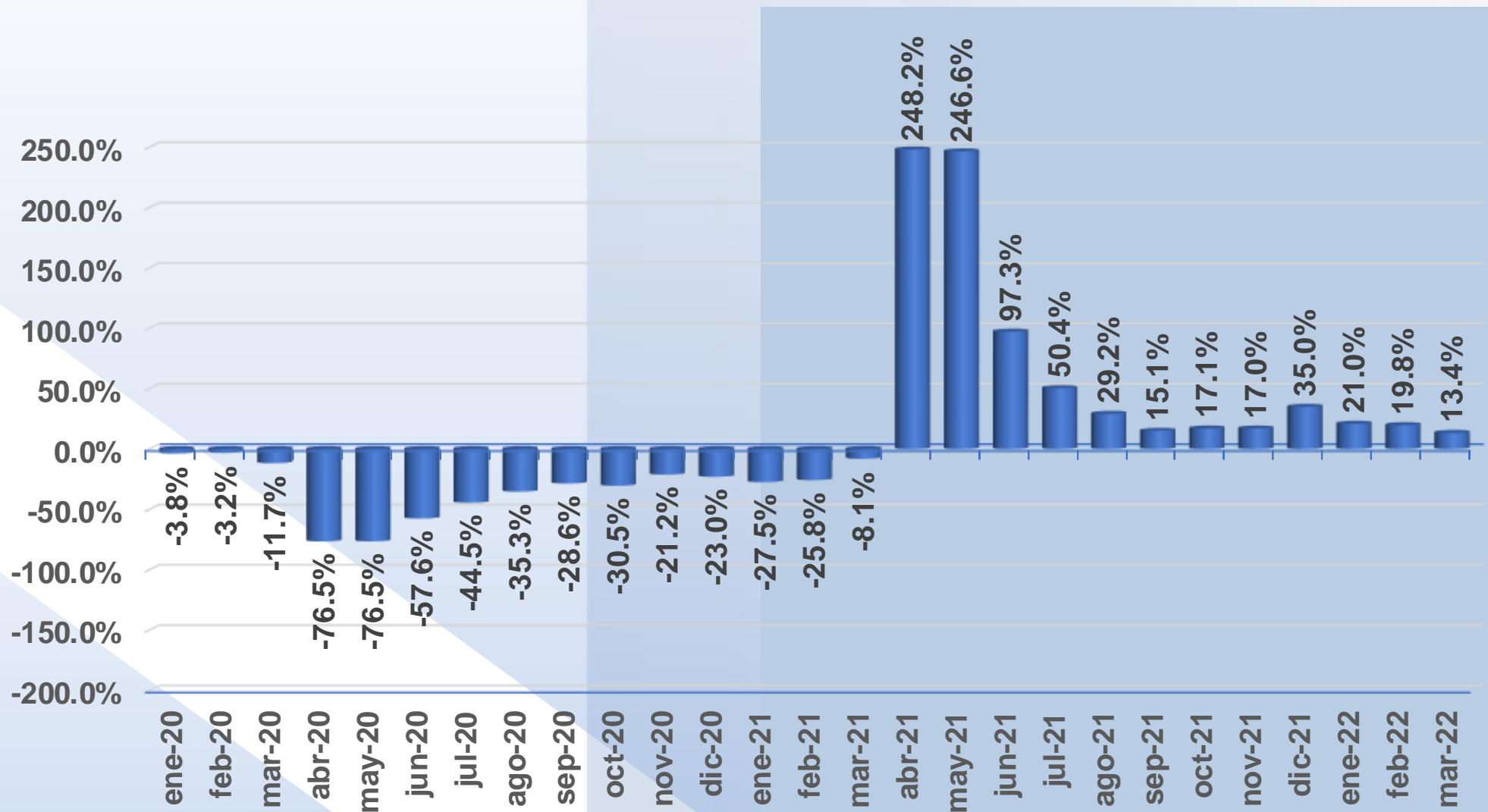


Indicador de actividad industrial del Vestido

Variación respecto al mismo mes del año anterior



Con base en información del INEGI

Nuestro **PIB del vestido creció 17.8%**, este es un buen indicador de la contracción que tuvimos como resultado de la pandemia.

Después de registrar la caída más importante de la industria manufacturera, también es el que ha mostrado uno de los más importantes avances

Sin embargo, **aun no alcanza los niveles registrados en el 2019**, con un valor de la producción de \$50,051.6 millones de pesos a precios del 2013.

Fabricación de prendas de punto	3.5%
Prendas de vestir	20.2%
Accesorios y otras prendas	16.5%

PIB de la industria del vestido

Variación respecto al mismo trimestre del año anterior

PIB Nacional:	1.8%
Manufacturero:	4.7%
Insumos textiles y acabados:	12.8%
Fabricación de productos textiles:	-4.7%
Vestido:	17.8%



Según datos del IMSS, la industria de **la confección en abril** tuvo un total de **286,486** trabajadores.

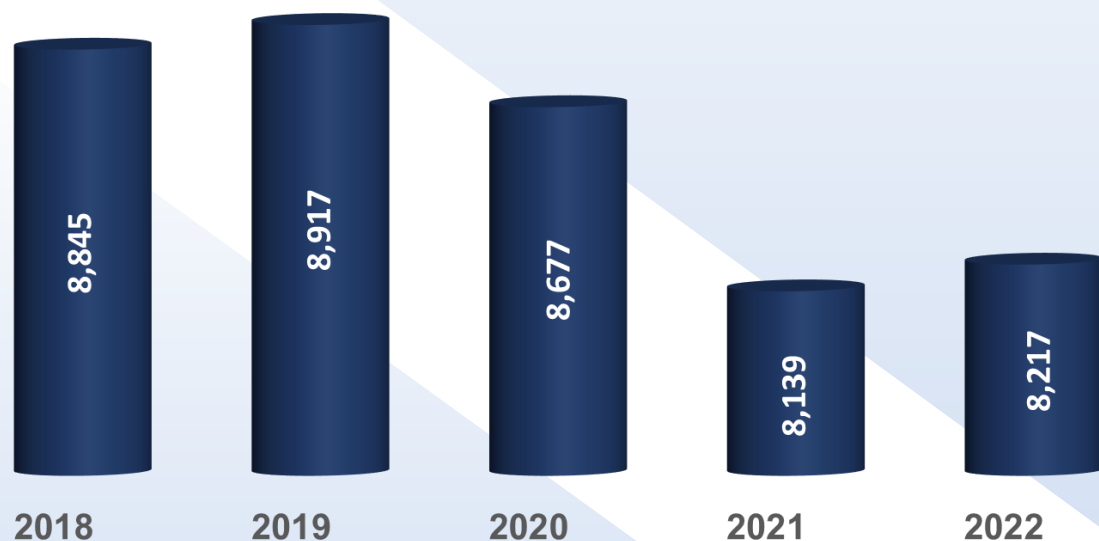
Respecto a **abril del 2021** se observa un crecimiento de **7,639** trabajadores.

Empleo de la industria de la confección

Personas registradas por mes



Establecimientos de la industria de la confección unidades registradas por mes



Al mes de abril el número de empresas registradas por el IMSS, alcanzaron un total de 8,217 empresas.

Significó un ligero crecimiento de 9 nuevas unidades respecto marzo del 2022, lo que representó un crecimiento del 0.1%.

Respecto a abril del 2021, se observa un crecimiento de 78 unidades, indicativo de retomar la confianza en el sector.

Las exportaciones totales acumuladas al mes de abril, alcanzaron un valor total de \$2,103.5 mdd, cifra 15.9 % mayor a la registrada en acumulado del mismo periodo del 2021.

Las exportaciones definitivas :

Acumulado de \$286.7 mdd, 23.7% mayor a la registrada en el mismo periodo de 2021.

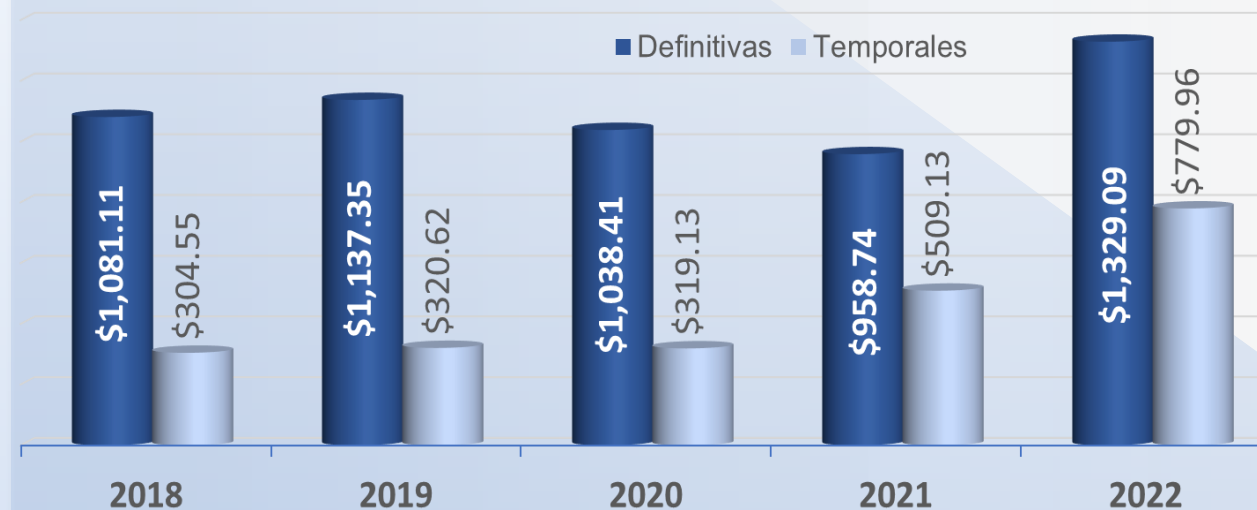
Estas exportaciones que se pueden considerar como “full package” apenas representan el 13.6% de las exportaciones totales.

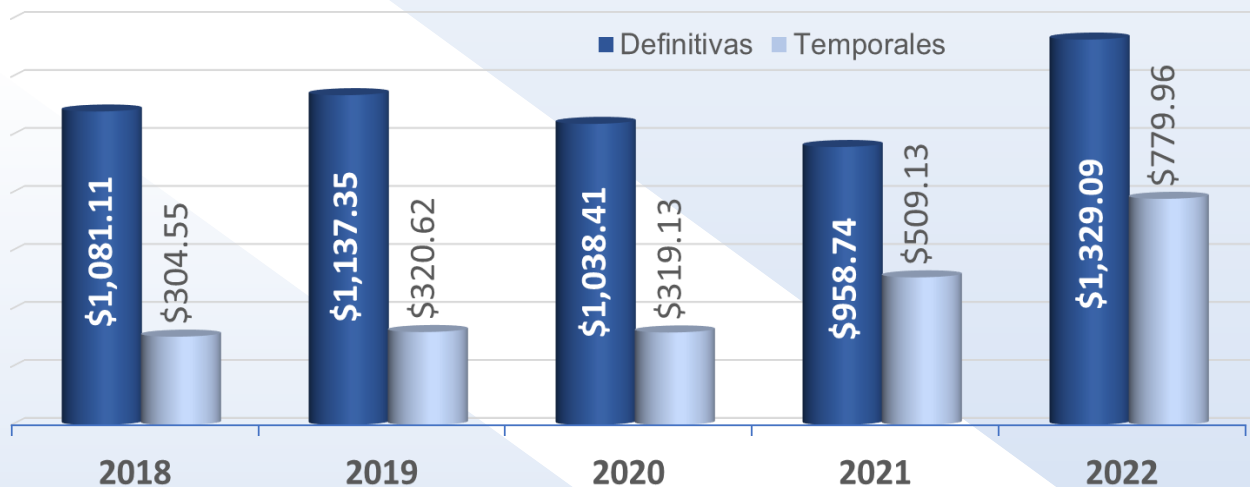
Por otro lado, las operaciones al amparo de los IMMEX:

Con un valor total de \$1,816.9 mdd, que significó un crecimiento del 14.8%.

Exportaciones de prendas de vestir

Operaciones totales
Millones de dólares





Importaciones de prendas de vestir

Operaciones totales
Millones de dólares

Las importaciones totales de prendas de vestir al mes de abril, alcanzaron un monto de \$2,109.0 mdd, monto 43.7% superior al observado en el mismo periodo del 2021.

Las importaciones definitivas :

Alcanzaron un monto de \$1,329.1 mdd, cifra 38.4% superior a la registrada en el mismo periodo de 2021.

Con ello, después del periodo de estabilización, se observa la **recuperación de los retailers**, que son el principal destino de este tipo de importaciones.

Por otro lado, las operaciones IMMEX bajo las fracciones de prendas de vestir:

Alcanzaron un total de \$780.0 mdd, cifra 53.2% superior al mismo periodo de 2021.

Recordemos que estas se refiere a prendas **desensambladas o para procesos de estampado, tintorería o empaque.**

Con base en información de AGA

Balanza (enero – abril 2022)

- Al mes de abril la cadena en su conjunto presenta un **déficit por -\$1,551.6 mdd**
 - La mayor parte de este déficit se encuentra el **sector textil, con un monto de -\$1,257.03 mdd**
 - Por otro lado, el sector de la confección **tradicionalmente en los primeros meses del año, presenta un déficit comercial.**
 - El déficit comercial de la **industria de la confección al cierre del primer trimestre fue por -\$5.5 mdd.**
 - El crecimiento de **exportaciones hacia EE.UU. es de 20.5%**, de conservarse esta tendencia a lo largo del 2022, **nuestro nivel de exportaciones se recuperara el nivel del 2015**

Negociaciones

- Con la salida del UK de la comunidad europea, nuestro país firmo un **Acuerdo de Continuidad Comercial México – Reino Unido**, que permitía seguir el comercio.
- La **posición presentada por la CANAIVE** fue:
 - **Incorporación en este TLC**
 - **No considerar acumulación ampliada con la UE** o considerar con EE.UU.
 - Se espera se mantengan las mismas reglas y disciplinas que con el TLCUE
- Primera ronda de negociación, **11 de julio en la CDMX**

Flujos comerciales con el mundo Prendas de vestir Cap. 61, 62 y 63, mdd



Flujos comerciales de Ecuador Prendas de vestir Cap. 61, 62 y 63, mdd



- Esta semana **concluyeron las negociaciones con Ecuador**, misma que se llevaron bajo una posición de cadena, quedando la siguiente manera:

- Regla de origen de la AP**
- Acceso a mercados:**
 - Textil, 50 al 60 inmediato.**
 - Prendas, 61 al 63, 7 años.**
 - 2 fracciones de filamento poliéster a 10 años.**
- TPL's recíprocos**, que permiten importar el insumo de fuera de la región:
 - Textil 443 toneladas**
 - Vestido 85 toneladas**

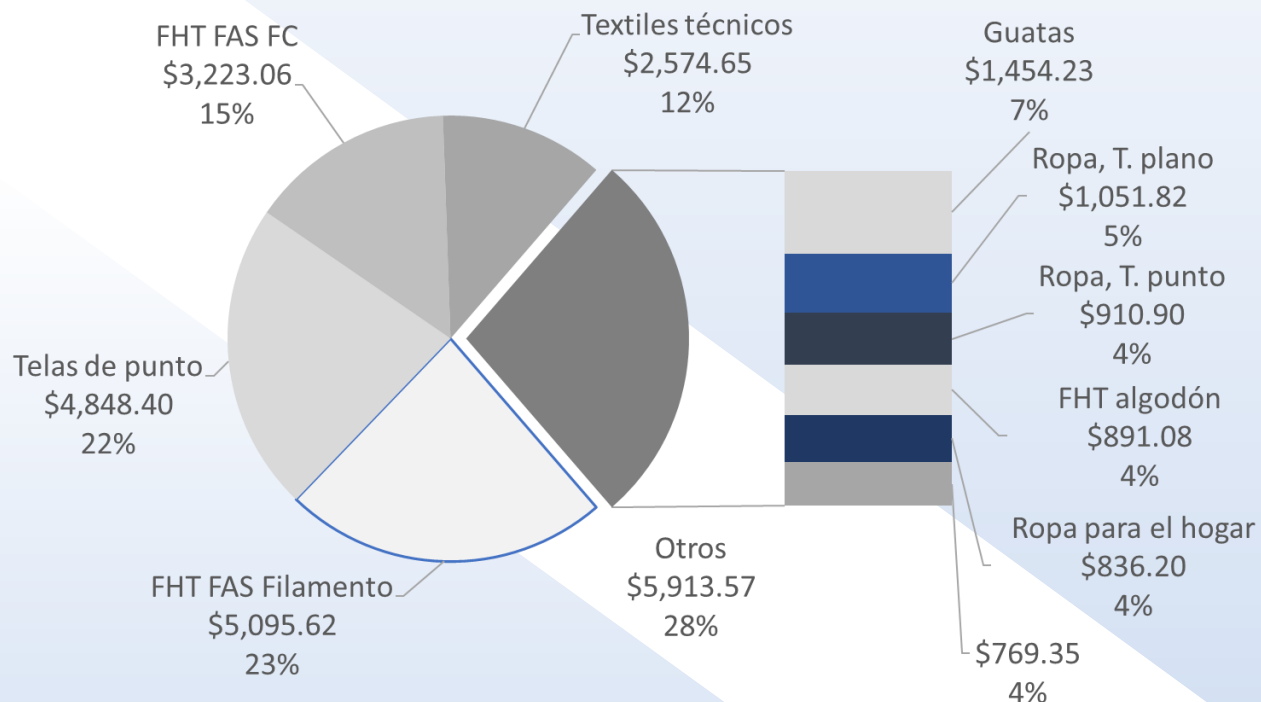
- Corea en algún momento tendrá trato preferencial con nuestro país a partir de: Acuerdo bilateral, TTP o AP.
- En marzo se dio el inicio de las negociaciones en dos sentidos:
 - Integración con la AP.
 - Negociaciones por un TLC bilateral.
 - Se espera que las primeras rondas de negociación ocurran en los próximos meses.
- La posición presentada por la cadena fue solicitar su exclusión de este TLC.
- Hasta donde tenemos entendido, al día de hoy, el gobierno no se ha pronunciado por la exclusión de ningún sector.

Flujos comerciales de Corea con el mundo Prendas de vestir Cap. 61, 62 y 63, mdd



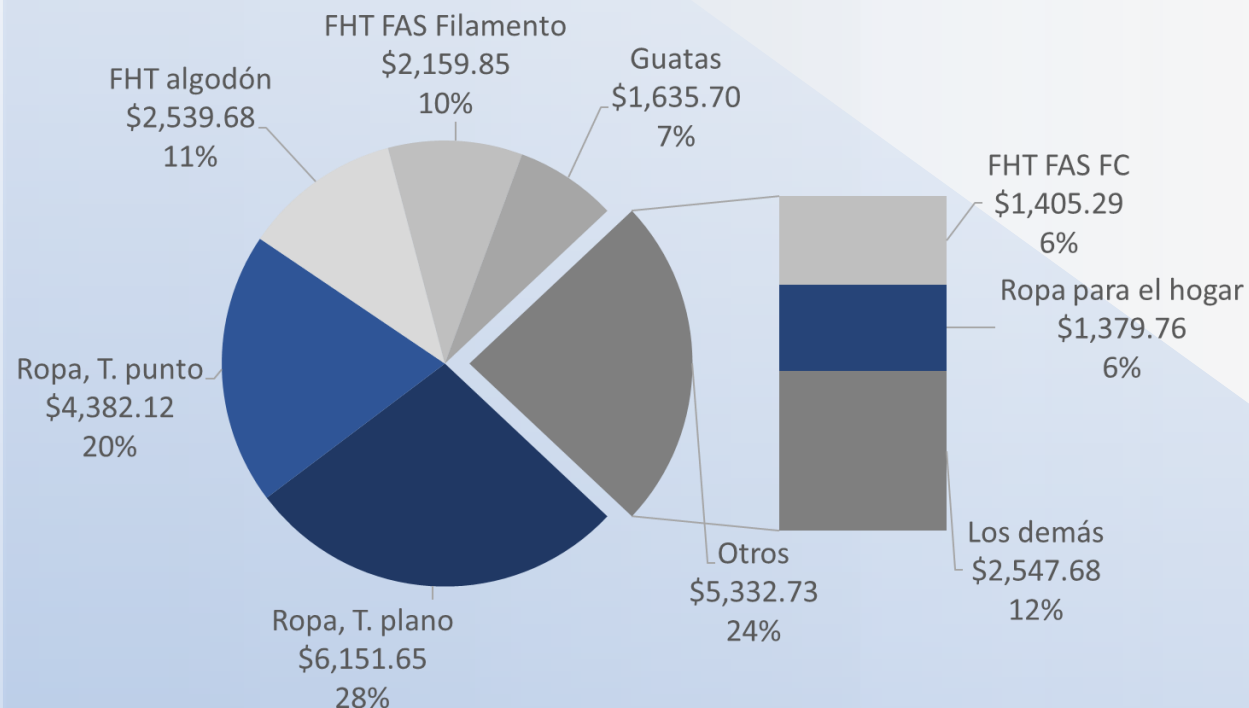
Con base en información de ITC

Exportaciones de productos de la cadena. mdd, 2021



- El 72% de sus exportaciones se concentran en FAS, GP y textiles técnicos.
- Tan sólo el 13% de sus exportaciones son prendas, equivalente a \$2,800 mdd

Importaciones de productos de la cadena. mdd, 2021



- El 54% de sus importaciones se concentran prendas
- En 2021, el monto de importaciones de prendas fue cercano a \$12,000 mdd.