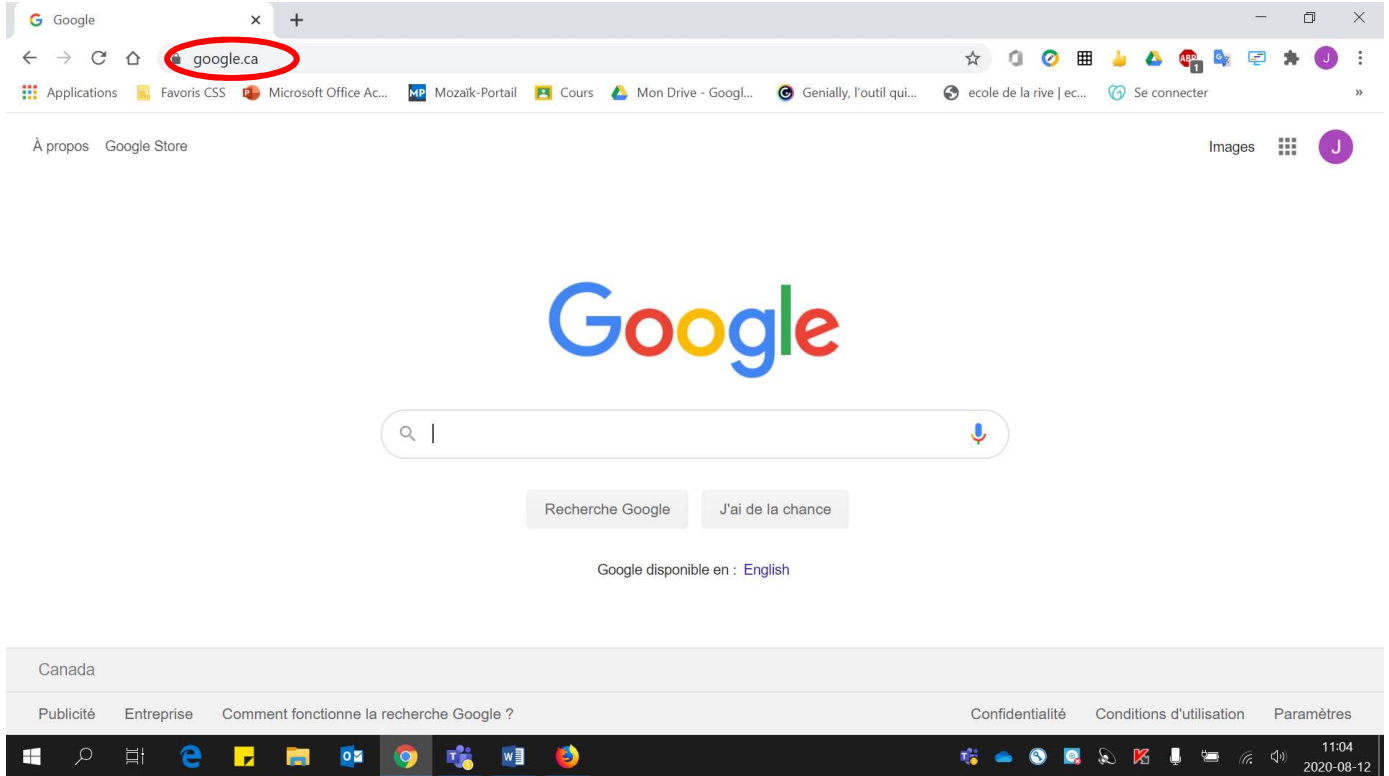


Marche à suivre Classroom

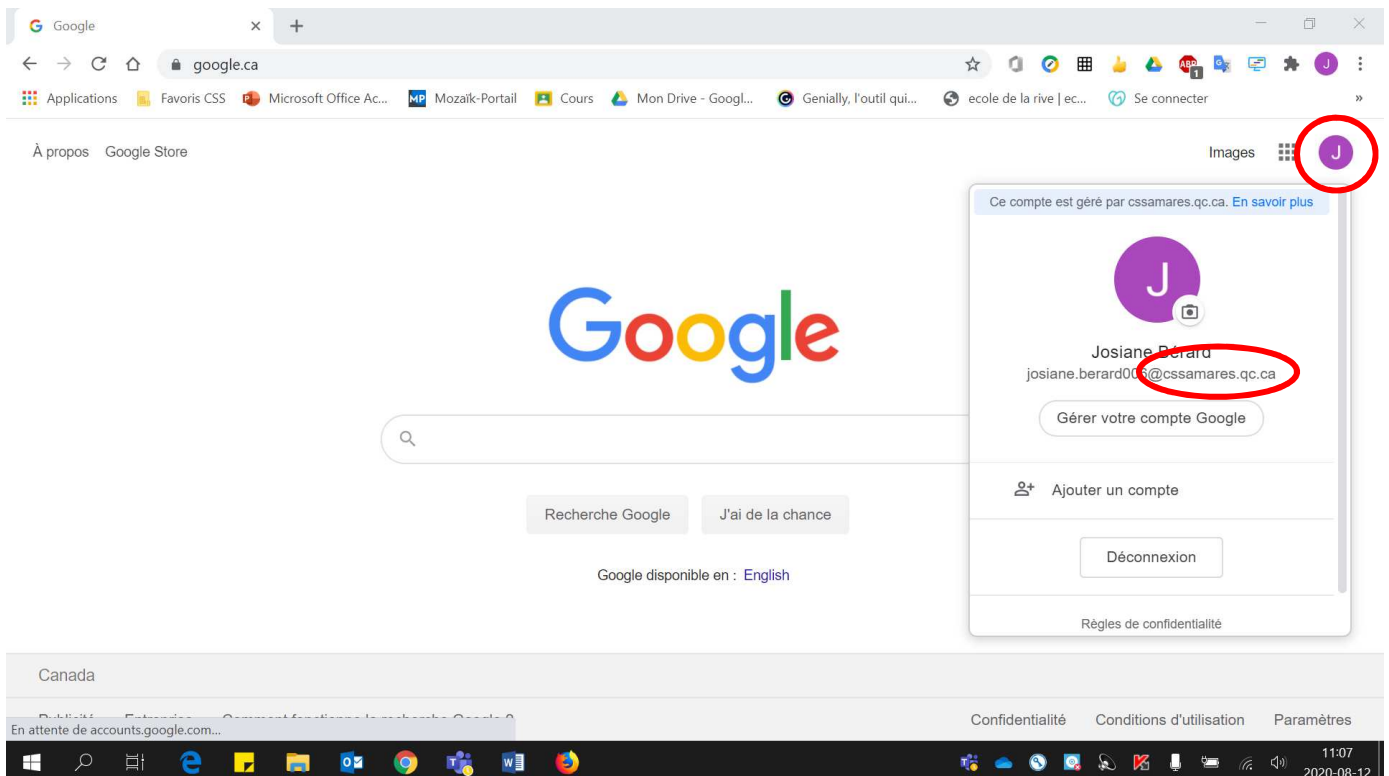
Pour rejoindre un cours via un code

Le code peut être donné en classe ou par courriel.

1. Ouvrir une page web « **google.ca** ».

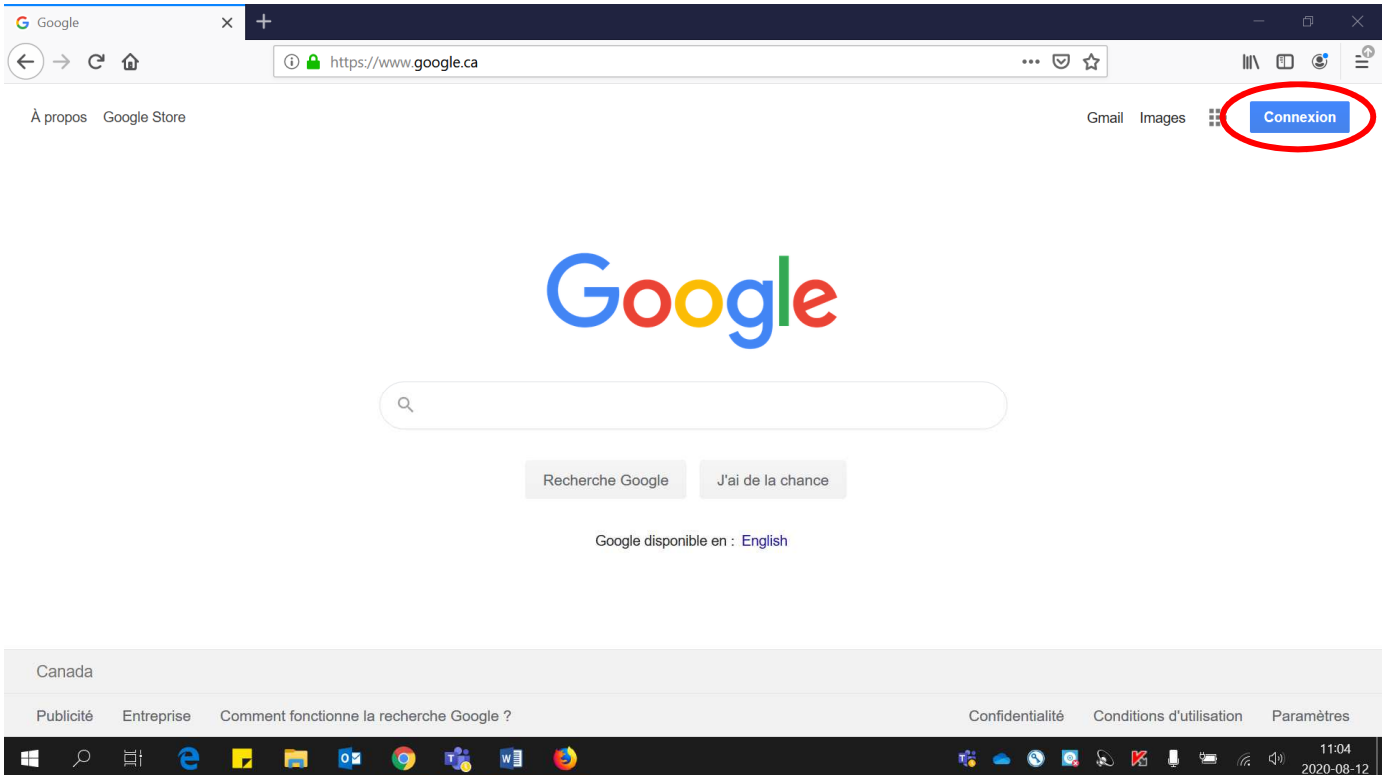


2. S'assurer d'être bien connecté avec l'adresse « **prénom0000@cssamares.qc.ca** ». Cliquer sur la **pastille de couleur** pour vérifier si **vous être bien connecté** avec votre compte du **Centre de services scolaire des Samares**.

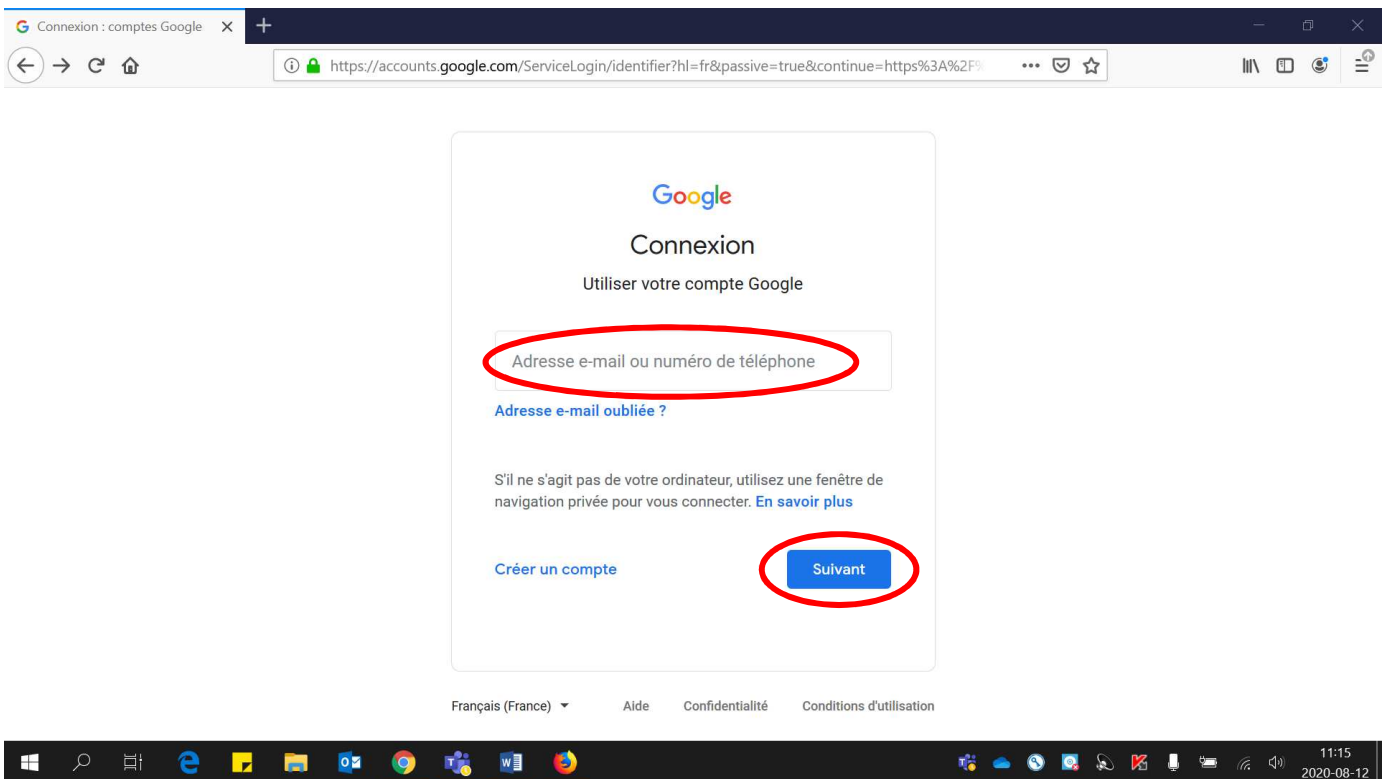


3. Si vous voyez le bouton « **Connexion** », vous devez vous connecter.

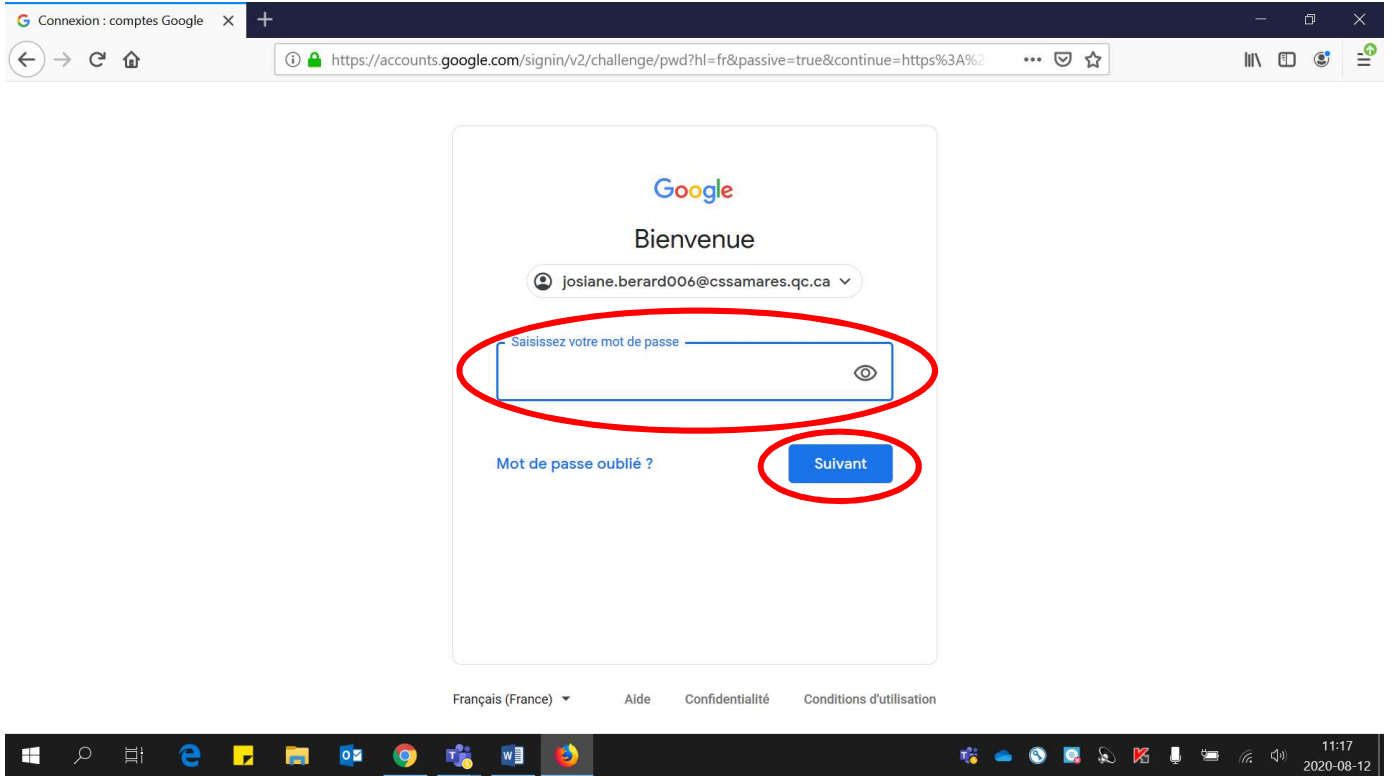
- Cliquer sur « **Connexion** ».



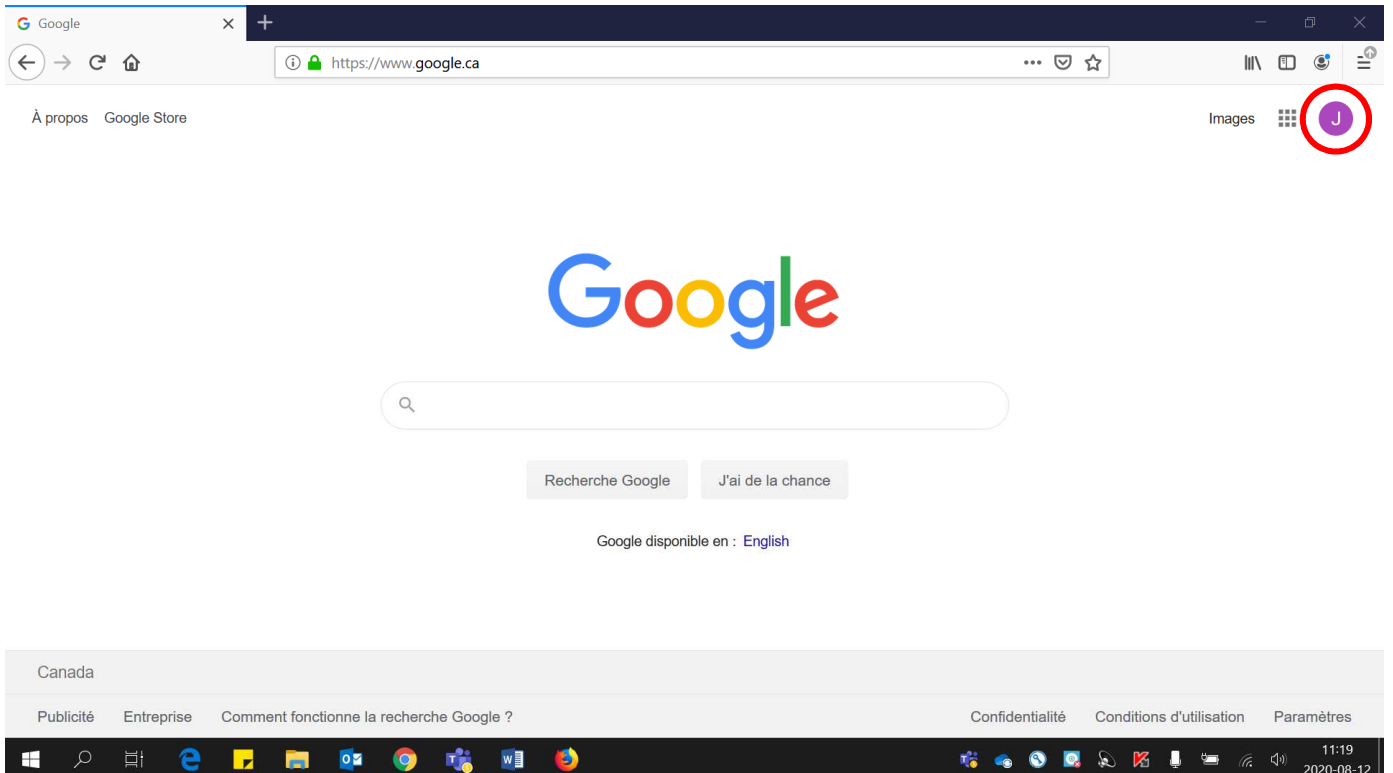
- Entrer votre adresse courriel (prénom0000@cssamares.qc.ca). Cliquer « **Suivant** ».



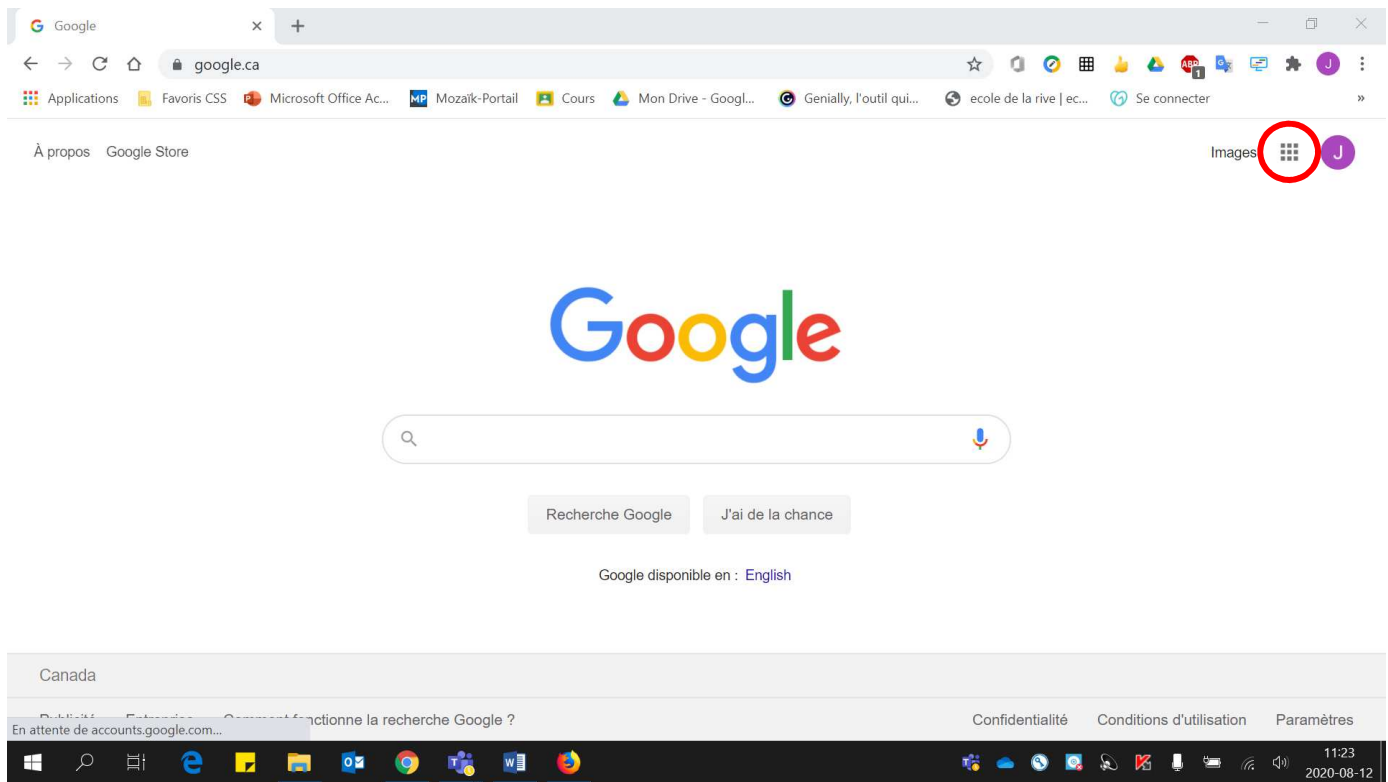
- Entrer votre **mot de passe** (date de naissance: année-mois-jour, exemple: 20200906). Cliquer « **Suivant** ».



Voici la page qui sera affichée, la pastille de couleur apparaîtra :

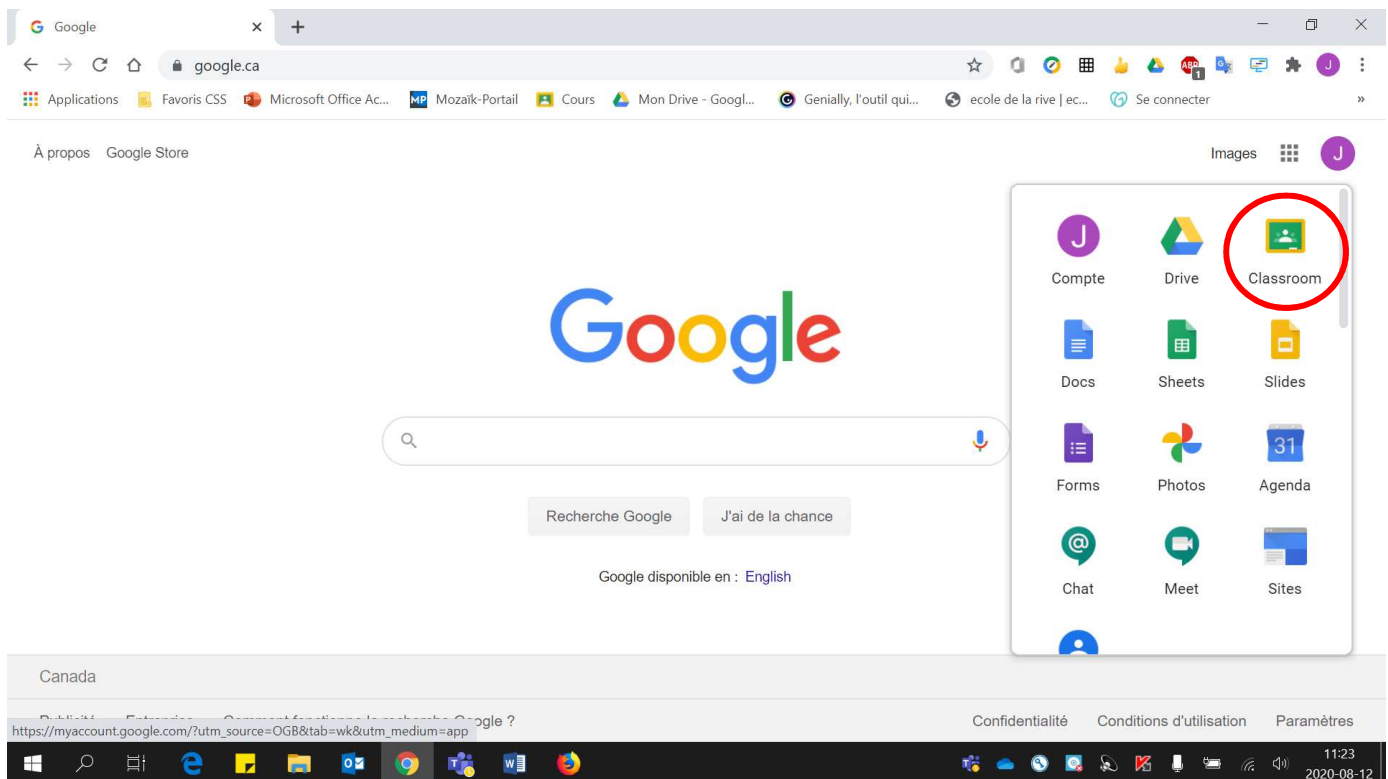


4. Cliquer sur « Pizza » (Applications Google).



5. Cliquer sur « Classroom ».

* La disposition des applications Google peut être **différente** de celle de cette image.



6. Cliquer sur le « + ».

The screenshot shows the Google Classroom homepage in a web browser. The address bar displays 'classroom.google.com/h'. The page title is 'Google Classroom'. In the top right corner, there is a red circle around a '+' button. Below the header, there is a card for 'English Class' by Diane Choquette. At the bottom of the page, a Windows taskbar is visible with the time '11:46' and date '2020-08-11'.


7. Cliquer « Rejoindre un cours ».

The screenshot shows the Google Classroom homepage with the '+' button in the top right corner. A dropdown menu is open, showing two options: 'Rejoindre un cours' and 'Créer un cours'. The 'Rejoindre un cours' option is circled in red. The rest of the interface, including the 'English Class' card and the Windows taskbar (time '11:59', date '2020-08-11'), is identical to the previous screenshot.

8. Entrer le code donné par l'enseignant.

Rejoindre un cours

Vous êtes actuellement connecté au compte

 **Josiane Bérard**
josiane.berard006@cssamares.qc.ca

[Changer de compte](#)

Code du cours
Demandez le code du cours à votre enseignant, puis saisissez-le ici.

Pour vous connecter avec un code de cours


- Utilisez un compte autorisé
- Utilisez un code de cours composé de 5 à 7 lettres ou chiffres, sans espace ni symbole

12:00
2020-08-11

9. Cliquer « Rejoindre le cours ».

Rejoindre un cours

Vous êtes actuellement connecté au compte

 **Josiane Bérard**
josiane.berard006@cssamares.qc.ca

[Changer de compte](#)

Code du cours
Demandez le code du cours à votre enseignant, puis saisissez-le ici.

Code du cours

Pour vous connecter avec un code de cours

- Utilisez un compte autorisé
- Utilisez un code de cours composé de 5 à 7 lettres ou chiffres, sans espace ni symbole

[Rejoindre le cours](#)

12:01
2020-08-11

Voici la page obtenue après avoir cliqué. **Vous avez maintenant rejoint le cours !**

The screenshot shows a web browser window displaying a Google Classroom page. The browser's address bar shows the URL `classroom.google.com/c/MTQyMDgzNjgzOTA5`. The page header includes the course name "English Class Diane Choquette" and navigation tabs for "Flux", "Travaux et devoirs", and "Participants". A large blue banner at the top features the course title and an illustration of a camera, glasses, and a laptop. Below the banner, there are three main sections: a "À venir" (Upcoming) section with a message about no assignments, a "Partager une information avec votre classe..." (Share information with your class...) section, and a section with the text "Affichez les informations relatives au cours et contactez les autres élèves ici" (Display course information and contact other students here). The Windows taskbar at the bottom shows the time as 12:04 on 2020-08-11.

Cours English Class Diane Choquette

classroom.google.com/c/MTQyMDgzNjgzOTA5

Applications Favoris CSS Microsoft Office Ac... Mozaik-Portail Cours Mon Drive - Googl... Genially, l'outil qui... ecole de la rive | ec... Se connecter

English Class Diane Choquette Flux Travaux et devoirs Participants

English Class Diane Choquette

À venir

Génial, aucun devoir à remettre dans les jours qui viennent !

Partager une information avec votre classe...

Affichez les informations relatives au cours et contactez les autres élèves ici

12:04 2020-08-11