








## PIEDRA FLEXIBLE

NOMBRE	IMÁGEN	MEDIDAS	DESCRIPCIÓN	PIEZAS X m2	PRECIO X PZA	PRECIO X m2
ROCCA MARINI		Ancho: 60 cm Largo: 120 cm Grosor: 4mm	Panel Flexible. Tipo Piedra Interior o Exterior. No requiere mantenimiento. Uso en muro, plafones y curvas. Resiste humedad	1.39	\$890	
				Caja: 20 pz		
CASTELLO		Ancho: 120 cm Largo: 240 cm Grosor: 4mm	Panel Flexible. Tipo Piedra Interior o Exterior. No requiere mantenimiento. Uso en muro, plafones y curvas. Resiste humedad	1.39	\$890	
				Caja: 20 pz		
CALABRIA		Ancho: 60 cm Largo: 120 cm Grosor: 4mm	Panel Flexible. Tipo Piedra Interior o Exterior. No requiere mantenimiento. Uso en muro, plafones y curvas. Resiste humedad	1.39	\$890	
				Caja: 20 pz		
LUSERNA		Ancho: 60 cm Largo: 120 cm Grosor: 3mm	Panel Flexible. Tipo Travertino Interior o Exterior. No requiere mantenimiento. Uso en muro, plafones y curvas. Resiste humedad	m2: 1.39	\$690	
				Caja: 24 pz		
MONZA		Ancho: 120 cm Largo: 240 cm Grosor: 4mm	Panel Flexible. Tipo Travertino Interior o Exterior. No requiere mantenimiento. Uso en muro, plafones y curvas. Resiste humedad	1.39	\$690	
				Caja: 24 pz		
MATERA		Ancho: 60 cm Largo: 120 cm Grosor: 3mm	Panel Flexible. Tipo Slate Interior o Exterior. No requiere mantenimiento. Uso en muro, plafones y curvas. Resiste humedad	1.39	\$690	
				Caja: 24 pz		
BIELLA		Ancho: 60 cm Largo: 120 cm Grosor: 3mm	Panel Flexible. Tipo Slate Interior o Exterior. No requiere mantenimiento. Uso en muro, plafones y curvas. Resiste humedad	1.39	\$690	
				Caja: 24 pz		

## PIEDRA FLEXIBLE

NOMBRE	IMÁGEN	MEDIDAS	DESCRIPCIÓN	PIEZAS X m2	PRECIO X PZA	PRECIO X m2
LOMBARDO		Ancho: 60 cm Largo: 120 cm Grosor: 3mm	Panel Flexible. Tipo Slate Interior o Exterior. No requiere mantenimiento. Uso en muro, plafones y curvas. Resiste humedad	1.39	\$690	
				Caja: 24 pz		
CAPRI		Ancho: 60 cm Largo: 120 cm Grosor: 3mm	Panel Flexible. Tipo Piedra con Veta Interior o Exterior. No requiere mantenimiento. Uso en muro, plafones y curvas. Resiste humedad	1.39	\$890	
				Caja: 20 pz		
CALALUNA		Ancho: 60 cm Largo: 120 cm Grosor: 3mm	Panel Flexible. Tipo Piedra con Veta Interior o Exterior. No requiere mantenimiento. Uso en muro, plafones y curvas. Resiste humedad	1.39	\$890	
				Caja: 20 pz		
DOLOMITA		Ancho: 60 cm Largo: 120 cm Grosor: 3mm	Panel Flexible. Tipo Piedra con Veta Interior o Exterior. No requiere mantenimiento. Uso en muro, plafones y curvas. Resiste humedad	1.39	\$890	
				Caja: 20 pz		
OTRANTO		Ancho: 60 cm Largo: 120 cm Grosor: 3mm	Panel Flexible. Tipo Piedra con Veta Interior o Exterior. No requiere mantenimiento. Uso en muro, plafones y curvas. Resiste humedad	1.39	\$890	
				Caja: 20 pz		
ANCONA		Ancho: 60 cm Largo: 120 cm Grosor: 4mm	Panel Flexible. Tipo Concreto Interior o Exterior. No requiere mantenimiento. Uso en muro, plafones y curvas. Resiste humedad	1.39	\$890	
				Caja: 20 pz		
VESUBIO		Ancho: 60 cm Largo: 120 cm Grosor: 4mm	Panel Flexible. Tipo Concreto Interior o Exterior. No requiere mantenimiento. Uso en muro, plafones y curvas. Resiste humedad	1.39	\$890	
				Caja: 20 pz		

## LADRILLO APARENTE

NOMBRE	IMÁGEN	MEDIDAS	DESCRIPCIÓN	PIEZAS X m2	PRECIO X PZA	PRECIO X m2
RED		Ancho: 42 cm Largo: 60 cm Grosor: 3 mm	Ladrillo Aparente. No requiere mantenimiento. Uso en muro, plafones y curvas. Resiste humedad	3.97	\$240	
				Caja: 20 pz		
ORANGE		Ancho: 42 cm Largo: 60 cm Grosor: 3 mm	Ladrillo Aparente. No requiere mantenimiento. Uso en muro, plafones y curvas. Resiste humedad	3.97	\$240	
				Caja: 20 pz		

## MARMOL BCC

NOMBRE	IMÁGEN	MEDIDAS	DESCRIPCIÓN	PIEZAS X m2	PRECIO X PZA	PRECIO X m2
NERO		Ancho: 240 cm Largo: 120 cm Grosor: 5mm	Mármol BCC. Interiores. No requiere mantenimiento. Uso en muros	0.35	\$750	
				Caja: 4 pz		
BLANC		Ancho: 240 cm Largo: 120 cm Grosor: 5mm	Mármol BCC. Interiores. No requiere mantenimiento. Uso en muros	0.35	\$750	
				Caja: 4 pz		
PARIS GRAY		Ancho: 240 cm Largo: 120 cm Grosor: 5mm	Mármol BCC. Interiores. No requiere mantenimiento. Uso en muros	0.35	\$750	
				Caja: 4 pz		

## LAMBRIN INTERIOR

NOMBRE	IMÁGEN	MEDIDAS	DESCRIPCIÓN	PIEZAS X m2	PRECIO X PZA	PRECIO X m2
RIO		Ancho: 15 cm Largo: 290 cm Grosor: 2.3 cm	Panel Lambrin Interior. Interiores. No requiere mantenimiento. Uso en muros o plafones	2.30	\$199	
				Caja: 10 pz		
BAHÍA		Ancho: 15 cm Largo: 290 cm Grosor: 2.3 cm	Panel Lambrin Interior. Interiores. No requiere mantenimiento. Uso en muros o plafones	2.30	\$199	
				Caja: 10 pz		
CURITIBA		Ancho: 15 cm Largo: 290 cm Grosor: 2.3 cm	Panel Lambrin Interior. Interiores. No requiere mantenimiento. Uso en muros o plafones	2.30	\$199	
				Caja: 10 pz		
MANAOS		Ancho: 15 cm Largo: 290 cm Grosor: 2.3 cm	Panel Lambrin Interior. Interiores. No requiere mantenimiento. Uso en muros o plafones	2.30	\$230	
				Caja: 10 pz		
RECIFE		Ancho: 15 cm Largo: 290 cm Grosor: 2.3 cm	Panel Lambrin Interior. Interiores. No requiere mantenimiento. Uso en muros o plafones	2.30	\$230	
				Caja: 10 pz		





LAMBRIN EXTERIOR

NOMBRE	IMÁGEN	MEDIDAS	DESCRIPCIÓN	PIEZAS X m2	PRECIO X PZA	PRECIO X m2
REDWOOD		Ancho: 21 cm Largo: 290 cm Grosor: 5 mm	Panel Lambrin Exterior. No requiere mantenimiento. Uso en muros o plafones	1.64	\$880	
				Caja: 4 pz		
TEAK		Ancho: 21 cm Largo: 290 cm Grosor: 5 mm	Panel Lambrin Exterior. No requiere mantenimiento. Uso en muros o plafones	1.64	\$880	
				Caja: 4 pz		
SILVER GRAY		Ancho: 21 cm Largo: 290 cm Grosor: 5 mm	Panel Lambrin Exterior. No requiere mantenimiento. Uso en muros o plafones	1.64	\$880	
				Caja: 4 pz		
CHARCOAL		Ancho: 21 cm Largo: 290 cm Grosor: 5 mm	Panel Lambrin Exterior. No requiere mantenimiento. Uso en muros o plafones	1.64	\$880	
				Caja: 4 pz		
DARK BLACK		Ancho: 21 cm Largo: 290 cm Grosor: 5 mm	Panel Lambrin Exterior. No requiere mantenimiento. Uso en muros o plafones	1.64	\$880	
				Caja: 4 pz		
STONE GRAY		Ancho: 21 cm Largo: 290 cm Grosor: 5 mm	Panel Lambrin Exterior. No requiere mantenimiento. Uso en muros o plafones	1.64	\$880	
				Caja: 4 pz		

## DECKING WPC

NOMBRE	IMÁGEN	MEDIDAS	DESCRIPCIÓN	PIEZAS X m2	PRECIO X PZA	PRECIO X m2
PANNA		Ancho: 14 cm Largo: 290 cm Grosor: 2.5 cm	Deck / Fence WPC. Exterior. Alta resistencia al sol, humedad y polvo. No requiere mantenimiento	2.30	\$830	
				Caja: 4 pz		
MOCCA		Ancho: 14 cm Largo: 290 cm Grosor: 2.5 cm	Deck / Fence WPC. Exterior. Alta resistencia al sol, humedad y polvo. No requiere mantenimiento	2.30	\$830	
				Caja: 4 pz		
WALLNUT		Ancho: 14 cm Largo: 290 cm Grosor: 2.5 cm	Deck / Fence WPC. Exterior. Alta resistencia al sol, humedad y polvo. No requiere mantenimiento	2.30	\$830	
				Caja: 4 pz		

## ACCESORIOS WPC

NOMBRE	IMÁGEN	MEDIDAS	DESCRIPCIÓN	PIEZA X CAJA	PRECIO X PZA	PRECIO X m2
POSTE		Ancho: 15 cm Largo: 250 cm Grosor: 12 cm	Poste para Fence WPC. Exterior. Alta resistencia al sol, humedad y polvo. No requiere mantenimiento	2	\$670	-
SOPORTE		Ancho: 15 cm Largo: 140 cm Grosor: 6 cm	Soporte para Fence. Soporte de Aluminio para anclaje y soporte de Fence WPC	2	\$670	-
CLIP PLÁSTICO		PZA	Clip de fijación para deck. Plástico color negro	100	\$12	-
CLIP METÁLICO		PZA	Clip de fijación para deck. Metálico	100	\$18	-