

PLANIFICATION

REALISATION

ENTRETIEN

Optionnel : mise en relation avec un organisme de plantation partenaire

2



1 Remplir le formulaire d'inscription en ligne

3

Prise de rendez-vous pour la caractérisation du terrain

4

Établir les besoins en verdissement

5

Réception des détails en lien avec la plantation

7 PLANTATION

6

Validation des détails de la plantation



8 Arrosage

Hivernage

9

10

Suivi des végétaux

Planification

1 Remplir le formulaire d'inscription en ligne



Durée : 15 minutes



Attention ! Choisissez le bon formulaire en fonction de votre lieu d'habitation et de votre type de propriété :



[Québec](#)

[Lévis - résidentiel](#)

[Lévis - institutionnel](#)

Réalisation

5 Réception des détails en lien avec la plantation



Durée : 2 à 10 semaines

À la suite de la caractérisation de votre terrain, plusieurs éléments vous seront envoyés par courriel, soit :

1. Un plan d'aménagement détaillé;
2. Une estimation du coût de votre projet;
3. Une proposition de date pour votre plantation;
4. Une entente à signer avec l'organisme de plantation.

Entretien

8 Arrosage



De la plantation jusqu'à fin octobre



Arrosage de vos arbres plantés selon le [guide du Collectif Canopée](#) disponible sur le site internet.




Planification

2 *Optionnel*: mise en relation avec un organisme de plantation partenaire

Si votre demande se trouve dans le territoire d'action d'un organisme partenaire du Collectif Canopée, vous serez mis en lien avec celui-ci pour la réalisation de votre projet de plantation. Le cas échéant, les étapes suivantes de cette feuille de route seront réalisées en collaboration avec l'organisme partenaire.

3 Prise de rendez-vous pour la caractérisation du terrain


Vous serez contactés pour la prise d'un rendez-vous de caractérisation de votre terrain.

 **Attention !** Un dépôt pourra être demandé à cette étape du projet de plantation.

4 Établir les besoins en verdissement


 Durée : 1 à 2 heures

Un ou une spécialiste vous rencontrera sur votre terrain pour établir vos besoins en matière de verdissement, vos préférences et les différentes caractéristiques de votre terrain (ensoleillement, sols, etc.).

 **Attention !** En vue de cette rencontre, réfléchissez à l'emplacement voulu pour vos arbres.


Réalisation


6 Validation des détails de la plantation

 Délai : 2 semaines

Voici les actions que vous devrez entreprendre suite à la réception des documents :

1. **Approuver** le plan d'aménagement détaillé;
2. **Valider** la date de plantation proposée;

 Pour toute question ou changement, contactez la personne en charge de votre projet par téléphone.


 Le Collectif n'acceptera pas de changements au plan d'aménagement impliquant plus de deux heures de travail.

3. **Accepter** l'estimation des coûts, telle quelle ou à la suite de changements effectués pour votre projet;
4. **Payer** la facture du projet;
5. **Renvoyer** l'entente signée à l'organisme.

7 Plantation

 Durée : variable selon le nombre d'arbres


Plantation sur votre terrain avec une équipe de l'organisme de plantation et de bénévoles au besoin;

 Vous êtes les bienvenus à participer à la plantation!


Entretien

9 Hivernage

 Habituellement de novembre à avril

 Hivernage de vos arbres plantés selon le guide d'hivernage du Collectif Canopée disponible sur le site internet

10 Suivi des végétaux

 Il est important d'effectuer le suivi de vos arbres pour assurer leur survie à long terme. Un guide et des ressources seront prochainement disponibles sur le site Internet du Collectif Canopée.

Ressources

- Formulaire d'inscription : Québec
- Formulaire d'inscription : Lévis résidentiel
- Formulaire d'inscription : Lévis institutionnel
- Guide d'arrosage
- Guide d'hivernage
- Inscription de bénévoles pour la plantation

