


# GESTIONA EL REGISTRO DE COMERCIANTE



**¡Conoce cómo obtener tu Registro!**

Creado hoy, Julio 13, 2021  
Angel M. Romero Quinones  
Project Manager  
Departamento Desarrollo Económico de Ponce

*No olvides Registrarte en [www.p1lmap.com](http://www.p1lmap.com)*



# Guía: ¿Qué es un Registro de Comerciante y cómo se obtiene en Puerto Rico?

Preguntas más frecuentes

## ¿Qué es el Registro de Comerciante?

El registro de Comerciante es el registro oficial que mantiene el Departamento de Hacienda sobre todas las personas que en Puerto Rico tienen un negocio, no importa su tipo.

## ¿Qué es un Certificado de Registro de Comerciantes?

El Certificado de Registro de Comerciante es la prueba de estás registrado como comerciante. No sólo otorga el permiso para poder tener un negocio en Puerto Rico, sino que mediante el mismo se le otorga el Certificado de Exención (si aplica) y también le reconoce la responsabilidad de la persona como Agente Retenedor, Es otorgado por el Secretario de Hacienda a través de la cuenta de comerciante en el Sistema Unificado de Rentas Internas ("SURI"), y debetenerse siempre en un lugar visible al público.

## ¿Cuándo tengo que inscribirme en el Registro de Comerciante?

Se supone que te registres en el Registro de Comerciante antes de que cobres tu primer dólar de ingresos en el negocio, ya sea que te dediques a la venta de un producto o servicio. Es decir, toda persona cuyo negocio esté generando al menos \$1 de ingresos debe estar registrado en el Registro de Comerciantes.

Una buena práctica es que cuando vas a incorporarte en el Departamento de Estado, aproveches para inscribirte en el Registro de Comerciante.

## ¿Cuanto cuesta inscribirse en el Registro de Comerciante?

¡Es gratis!



## **¿Tengo que renovar el Registro de Comerciante?**

Antes no se tenía que actualizar, ahora sí. El Registro de Comerciante tiene vigencia por dos años. Para renovarlo se hace a través de SURI también y es sencillo. El Sistema retiene la información que ya entraste anteriormente, lo cual facilita bastante el proceso. El certificado lo tienes disponible automáticamente al finalizar el proceso en línea.


## **¿Qué es un Agente Retenedor?**

Un agente retenedor es aquel que tiene la obligación de retener y pagar el Impuesto a la Venta y Uso (IVU). Todo comerciante que vende productos, es decir bienes tangibles, siempre será un Agente Retenedor y el Certificado de Registro de Comerciantes así lo indicará.

Si el comerciante o empresario vende servicios, entonces depende de volumen de venta si le designarán como Agente Retenedor o no. Si el volumen de venta del negocio excedió el límite establecido de doscientos mil dólares (\$200,000) anual, entonces será designado como agente retenedor.

Un Certificado de Exención se solicita dentro de la misma solicitud del Registro de Comerciante.

Como recordatorio, todo comerciante debe pagar el IVU a Hacienda a través de SURI en o antes de los días 20 de cada mes. Si usted es agente no retenedor, no tiene que hacer planilla de IVU mensual.



## ¿Qué debo tener listo antes de comenzar el proceso?

Te sugerimos que antes de comenzar el proceso de inscribirte en el Registro de Comerciante, identifiques cuál es el código NAICS que mejor describe a qué se dedica tu negocio.

El código NAICS es un código que se usa dentro y fuera de Puerto Rico para clasificar las industrias.

Hay muchísimos pero el Departamento de Hacienda tiene una lista específica de 719 códigos que ellos utilizan. Te sugerimos mirar esta lista para identificar el código que mejor describe a qué se dedica tu negocio. No habrá uno perfecto, escoge el más parecido a lo que te dedicas. La aplicación SURI, te puede sacar del sistema luego de cierto tiempo de inactividad, como medida de seguridad, y puedes perder la información que hayas entrado.

**SURI**

SURI

→ ¿Primera vez que utiliza SURI?

Regístrate en SURI

**Inicie sesión**

Usuario

Contraseña

Ingresar

Olvidé mi contraseña

Olvidé mi usuario

**Enlaces rápidos** ¿Necesita ayuda?

- Validar un certificado o licencia: Use esta opción para validar certificados y licencias.
- Radiciar Informe o Declaración de No Comerciante: Use esta opción para radicar una Declaración de No Comerciante o Informe Trimestral de Ventas por Internet.
- Opciones de pago: Pague una cuenta o periodo de radicación específico.
- Servicios: Use esta opción para recuperar una solicitud guardada, buscar una solicitud de Inscripción Negativa en Registro de Comerciante o buscar el valor de un vehículo o información de pago.
- SURI Confidencia: Presente denuncias o quejas relacionadas a los distintos impuestos.
- Descargas**: Use esta opción para descargar modelos de planillas, declaraciones, informativas, información de Códigos NAICS o el informe trimestral.
- Ver preguntas frecuentes: Ver las preguntas frecuentes de SURI.
- Enlaces externos: Fuentes externas a SURI.



# Paso a Paso para inscribirse en el Registro de Comerciantes

## ¿Cómo inscribirse en el Registro de Comerciantes del Departamento de Hacienda?

**Paso 1:** Acceder a [https://suri.hacienda.pr.gov/\\_/](https://suri.hacienda.pr.gov/_/)

Luego de haber accedido al enlace de registro para nuevos comerciantes, aparecerá un recuadro preguntando "Primera vez utilizando SURI?" y enlace Regístrese en SURI, para toda aquella persona que no se ha registrado y también aparece un acceso que, luego de que te registres, podrás utilizar para acceder a tu cuenta de comerciante del Departamento de Hacienda, Gobierno de Puerto Rico.

Luego de haber accedido al enlace de registro para nuevos comerciantes, aparecerá un recuadro preguntando "Primera vez utilizando SURI?" y enlace Regístrese en SURI, para toda aquella persona que no se ha registrado y también aparece un acceso que, luego de que te registres, podrás utilizar para acceder a tu cuenta de comerciante del Departamento de Hacienda, Gobierno de Puerto Rico.

**SURI**

¿Primera vez que utiliza SURI?

Regístrese en SURI

**Inicie sesión**

Usuario

Contraseña

Ingresar

Olvidé mi contraseña

Olvidé mi usuario

**Enlaces rápidos**

- Validar un certificado o licencia
- Radicar Informe o Declaración de No Comerciante
- Opciones de pago
- Servicios
- SURI Confidencia
- Descargas
- Ver preguntas frecuentes
- Enlaces externos

¿Necesita ayuda?

**Paso 2:** Acto seguido, luego de entrar en el ENLACE "Registrarse en SURI", debes identificar cual de las tres (3) opciones que te brinda la plataforma es la que te corresponde:

**a. Registrar a un contribuyente nuevo:** Usa esta opción para registrar a un contribuyente que no ha sido registrado previamente en el Departamento de Hacienda en ninguno de sus sistemas anteriores. Esta opción te permite crear una cuenta con Hacienda por primera vez.

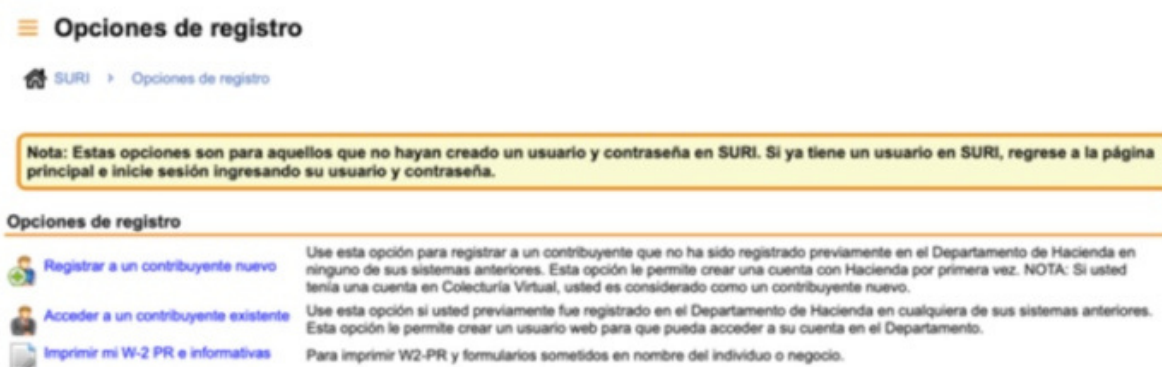
*NOTA: Si ya tenías una cuenta en Colecturía Virtual, se te considera contribuyente nuevo.*

**b. Acceder a un contribuyente existente:** Usa esta opción si ya habías sido registrado en el Departamento de Hacienda en cualquiera de sus sistemas anteriores. Esta opción te permite crear un usuario web para que puedas acceder a tu cuenta en el Departamento.

**c. Imprimir mi W2-PR e informativa:** Para imprimir wW2-PR y formularios sometidos en nombre del individuo o negocio.

## Paso 2.a.: Registrar a un contribuyente nuevo

Para registrarse como contribuyente nuevo, debes tener en cuenta si vas a registrar una entidad (corporación, sociedad, etc.), sólo aplica a entidades con "Número de Identificación de Individuo Comerciante", donde se te requerirá "Número de Identificación de Individuo (ITIN) o el Número de Seguro Social y es para individuos que realizan negocios bajo uno o más nombres o "DBA" (haciendo negocios como).



The screenshot shows the 'Opciones de registro' page on the SURI website. At the top, there is a navigation bar with 'SURI' and 'Opciones de registro'. Below this is a yellow-bordered box containing a note: 'Nota: Estas opciones son para aquellos que no hayan creado un usuario y contraseña en SURI. Si ya tiene un usuario en SURI, regrese a la página principal e inicie sesión ingresando su usuario y contraseña.' Underneath the note, the title 'Opciones de registro' is followed by three options, each with an icon and a brief description:

- Registrar a un contribuyente nuevo:** Use esta opción para registrar a un contribuyente que no ha sido registrado previamente en el Departamento de Hacienda en ninguno de sus sistemas anteriores. Esta opción le permite crear una cuenta con Hacienda por primera vez. *NOTA: Si usted tenía una cuenta en Colecturía Virtual, usted es considerado como un contribuyente nuevo.*
- Acceder a un contribuyente existente:** Use esta opción si usted previamente fue registrado en el Departamento de Hacienda en cualquiera de sus sistemas anteriores. Esta opción le permite crear un usuario web para que pueda acceder a su cuenta en el Departamento.
- Imprimir mi W-2 PR e informativas:** Para imprimir W2-PR y formularios sometidos en nombre del individuo o negocio.

### Registrar a un contribuyente nuevo

SURI > Registrar a un contribuyente nuevo

**Opciones de registro**

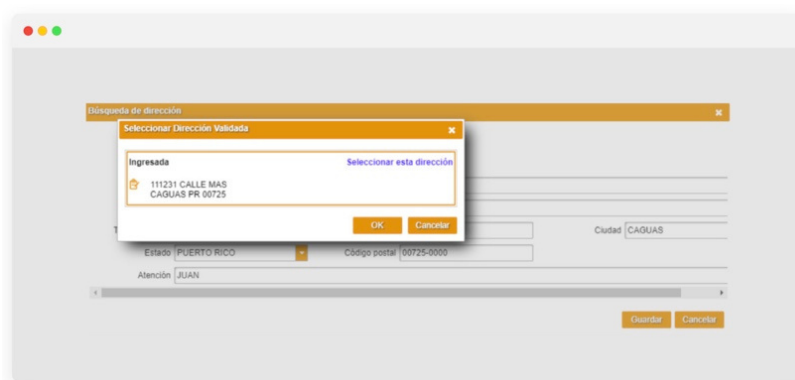
- Mi cuenta de negocio**: Use esta opción para registrar una entidad (i. e., corporación, sociedad, etc.) de la cual usted es dueño o socio mayoritario. Solo aplica a entidades que tienen un Número de Identificación Patronal.
- Mi cuenta como individuo comerciante**: Esta opción es para individuos que realizan negocios bajo uno o más nombres o "DBA" (haciendo negocios como). Debe tener un Número de Seguro Social o Número de Identificación Personal de Contribuyente para poder usar esta opción.
- Manejar las cuentas de mis clientes**: Use esta opción si usted es un representante que va a registrar las cuentas de sus clientes.
- Como administrador de un caudal relicto**: Esta opción es para registrar una cuenta Caudal Relicto (herencia). Tendrá que registrar esta cuenta para poder radicar una Planilla de Contribución sobre Caudal Relicto.
- Como individuo para radicar una Planilla de Donaciones**: Esta opción es para registrar una cuenta de Donaciones. Tiene que registrar esta cuenta para poder radicar la Planilla de Contribución sobre Donaciones.

1. Información del Contribuyente > 2. Información del Contribuyente > 3. Nombre y Dirección

#### Nombre y Dirección

Nombre	Dirección física	Dirección postal
Nombre <input type="text"/> <small>Requerido</small>	Urbanización <input type="text"/> <small>Requerido</small>	Urbanización <input type="text"/>
Segundo nombre <input type="text"/>	Calle 1 <input type="text"/> <small>Requerido</small>	Calle 1 <input type="text"/> <small>Requerido</small>
Apellido paterno <input type="text"/> <small>Requerido</small>	Calle 2 <input type="text"/>	Calle 2 <input type="text"/>
Apellido materno <input type="text"/>	Tipo de unidad <input type="text"/>	Tipo de unidad <input type="text"/>
	Unidad <input type="text"/>	Unidad <input type="text"/>
	Ciudad <input type="text"/> <small>Requerido</small>	Ciudad <input type="text"/> <small>Requerido</small>
	Estado <input type="text"/> PUERTO RICO	Estado <input type="text"/> PUERTO RICO
	Código postal <input type="text"/> <small>Requerido</small>	Código postal <input type="text"/> <small>Requerido</small>
	País <input type="text"/> ESTADOS UNIDOS	País <input type="text"/> ESTADOS UNIDOS
	Atención <input type="text"/>	Atención <input type="text"/>
	<input type="button" value="Presione aquí para validar la dirección"/>	<input type="button" value="Presione aquí para validar la dirección"/>
	¿La dirección física es la misma que la postal? <input type="radio"/> Sí <input type="radio"/> No	

En esta pantalla tienes que oprimir el botón de validar la dirección. Aún si el sistema te dice que no encuentra la dirección tal como la escribiste, puedes utilizarla si es la correcta.



1. ID de Contribuyente 2. Información del Contribuyente 3. Nombre y Dirección 4. Cuestionario

### Cuestionario

**General**

¿Paga salarios, comisiones, concesiones o propinas en Puerto Rico?  
 Sí  No

¿Paga por servicios prestados en Puerto Rico?  
 Sí  No

¿Realiza alguna retención a un no residente de Puerto Rico?  
 Sí  No

¿Realiza alguna retención por concepto de otros ingresos a residentes de Puerto Rico (i.e., dividendos, regalías, entre otros)?  
 Sí  No

¿Realiza alguna retención por concepto de Cuentas de Retiro Individual ("IRA") en Puerto Rico?  
 Sí  No

¿Realiza alguna retención por concepto de planes de retiro y/o anualidades en Puerto Rico?  
 Sí  No

¿Tiene actividades de ventas o servicios?  
 Sí  No

¿Bajo qué FEIN opera el negocio?

Confirmar FEIN

¿Bajo qué DBA opera el negocio?

**Fechas**

¿Cuándo comenzó a realizar pagos por salarios, comisiones, concesiones o propinas en Puerto Rico?

¿Cuándo comenzó a pagar por servicios prestados en Puerto Rico?

¿Cuándo comenzó a realizar retenciones a un no residente de Puerto Rico?

¿Cuándo comenzó a realizar retenciones por concepto de otros ingresos a residentes de Puerto Rico?

¿Cuándo comenzó a realizar retenciones por concepto de inversiones IRA en Puerto Rico?

¿Cuándo comenzó a realizar retenciones por concepto de planes de pensiones en Puerto Rico?

¿En qué fecha comenzaron dichas actividades o servicios?

**Periodo de contabilidad**

Último día del periodo de contabilidad

Último mes del periodo de contabilidad

**Parte responsable**

Número de Seguro Social

Nombre

Apellido paterno

Apellido materno

El cuestionario determinará los depósitos a los que tendrás acceso de manera inicial la cuenta. El comerciante solo deberá contestar sí, a los pagos o retenciones que realiza actualmente. Los accesos pueden modificarse luego. Es importante el marcar "Sí" en el encasillado que dice: ¿Tiene actividades de ventas o servicios?

La persona responsable es quien se encarga de custodiar y enviar la información.

1. ID de Contribuyente 2. Información del Contribuyente 3. Nombre y Dirección 4. Cuestionario 5. Usuario de SURI

### Usuario de SURI

**Su información**

JUAN DEL PUEBLO

Usar un nombre diferente

Correo electrónico

Confirmar correo electrónico

Teléfono de contacto

Número de fax

**Información del usuario**

Usuario

Contraseña

Requiere confirmar contraseña

Pregunta secreta

Respuesta secreta

Confirmar respuesta secreta

**Correspondencia**

Puede optar por recibir la correspondencia emitida por el Departamento de Hacienda exclusivamente de forma electrónica. Recibirá una notificación por correo electrónico con las instrucciones para acceder a su correspondencia a través de su perfil en SURI. Es importante recalcar que es requerido por ley enviar cierta correspondencia a través de correo certificado.

Correspondencia electrónica

Correspondencia en papel

¿Qué idioma prefiere?  
 Español  Inglés

**Código de autenticación**

Cuando inicie sesión desde un dispositivo desconocido, se le requerirá que solicite un código de autenticación único. Esto se lleva a cabo para proveer mayor seguridad durante el proceso de inicio de sesión. Por tanto, debe seleccionar el medio por el cual desea recibir los códigos.

Teléfono y correo electrónico

Teléfono

Correo electrónico

Seleccione su compañía celular

Teléfono celular

Confirmar teléfono celular



Es importante verificar que el correo electrónico esté escrito correctamente.

Registrar a un contribuyente

SURI > Registrar a un contribuyente nuevo > Registrar a un contribuyente

ID de Contribuyente > 2. Información del Contribuyente > 3. Nombre y Dirección > 4. Cuestionario > 5. Usuario de SURI > 6. Resumen de datos

**Resumen de registro**

Revise la siguiente información:

Nombre: JUAN DEL PUEBLO  
Usuario: juandepueblo2  
Correo electrónico: munizgj@gmail.com  
Teléfono de contacto: (787) 325-3343

En caso de que olvide su contraseña:

Pregunta secreta: ¿Cuál era el nombre de su primera mascota?  
Se le enviará un correo electrónico con un código de autenticación y un enlace para iniciar sesión.  
Presione el botón "Someter" para completar esta solicitud.

Cancelar Anterior Someter

Una vez oprimas: "Someter" es necesario confirmar el correo electrónico para poder entrar a la cuenta.

JORGE J. MUNIZ GONZALEZ

Bienvenido, Jorge Muniz Gonzalez Configuración Cerrar Sesión

Inicio > JORGE J. MUNIZ GONZALEZ

Individuo

JORGE J. MUNIZ GONZALEZ  
20623-60576  
Balance: \$0.00

Alertas

Hay 9 mensajes sin leer

Quisiera Más opciones

Enviar un mensaje  
Registrar cuentas  
Realizar un depósito de contribución retenida  
Ver preguntas frecuentes

Cuentas Solicitudes Correspondencia Nombres y Direcciones Usuarios Donaciones Recibidas

Cuentas Más opciones

Filtro			
Ventas y Uso	550-002-20623-60576	JORGE J. MUNIZ GONZALEZ	\$0.00

Esta es la pantalla de acceso a la cuenta. Para solicitar el registro de comerciante debemos seleccionar el link que dice **Ventas y Uso**.

Ventas y Uso

Bienvenido, Jorge Muniz Gonzalez Configuración Cerrar Sesión

Inicio > JORGE J. MUNIZ GONZALEZ > Ventas y Uso

Cuenta

JORGE J. MUNIZ GONZALEZ  
20623-60576  
Ventas y Uso  
550-002-20623-60576  
Balance: \$0.00

Alertas de cuenta

Hay 1 mensaje sin leer  
Realizar un depósito para el periodo  
Renovación de Certificado de Comerciante

Quisiera Más opciones

Efectuar un pago

Periodos Recientes Solicitudes Correspondencia Nombres y Direcciones Usuarios Localidades Exenciones

En esta pantalla seleccionamos el tab que dice **Localidades**.

The screenshot shows the 'Ventas y Uso' dashboard. At the top, there is a navigation bar with 'Inicio', 'JORGE J. MUNIZ GONZALEZ', and 'Ventas y Uso'. Below this, there are sections for 'Cuenta', 'Alertas de cuenta', and 'Quisiera'. A horizontal menu is visible with tabs: 'Períodos Recientes', 'Solicitudes', 'Correspondencia', 'Nombres y Direcciones', 'Usualos', 'Localidades', and 'Exenciones'. The 'Localidades' tab is highlighted. Below the menu, there is a table with columns: 'Nombre de localidad', 'ID de Localidad', 'Dirección física', and 'Tipo de certificado'. Two rows are visible: 'JORGE J MUNIZ' and 'ESTUDIO LEGAL MUÑIZ Y ASOCIADOS'. A blue circle highlights the 'Localidades' tab, and another blue circle highlights the 'Añadir localidad' button in the top right of the table.

Seleccionamos **Añadir localidad**.

The screenshot shows the 'Añadir localidad' form. At the top, there is a navigation bar with 'Inicio', 'JORGE J. MUNIZ GONZALEZ', and 'Ventas y Uso'. Below this, there is a section for 'Antenamiento de localidad de Ventas y Uso'. The form has several fields: 'Cuenta', 'Localidades IVU', 'Localidad de Negocio', and 'Localidad'. A red box highlights a warning message: 'Cualquier cambio a una localidad con licencias activas, como cambio de nombre o dirección, puede provocar la cancelación de la licencia. Las transferencias de licencias activas requieren la aprobación de un agente.' Below this, there is a section for 'Seleccione el tipo de certificado:' with radio buttons for 'Comerciante Requerido', 'Negocio ambulante', 'Negocio temporero', 'Exhibidor', and 'Provisional'. There are also sections for 'Provea su nombre comercial o DBA:' and 'Provea el contacto primario del negocio:' with input fields for 'Nombre de contacto', 'Número de teléfono', 'Extensión', and 'País'.

Seleccionamos el tipo de registro.

- Comerciante --- registro regular
- Ambulante --- carretones, "trucks"
- Temporero --- registro por un tiempo determinado (útil para negocios que tienen un periodo de ventas predeterminado)
- Exhibidor --- para convenciones o exhibiciones

☰ Añadir localidad
Bienvenido, Jorge Muniz Gonzalez [Configuración](#) [Cerrar Sesi](#)

Inicio > JORGE J. MUNIZ GONZALEZ > Ventas y Uso > Añadir localidad

**Mantenimiento de localidad de Ventas y Uso**

**CUENTA**  
 Localidades IVU  
 AAAA

**LOCALIDAD DE NEGOCIO: AAAA**  
 Localidad  
 Dirección

**Dirección**  
 Cualquier cambio a una localidad con licencias activas, como cambio de nombre o dirección, puede provocar la cancelación de la licencia. Las transferencias de licencias activas requieren la aprobación de un agente.

**Dirección física:**

País: ESTADOS UNIDOS  
 Urbanización:   
 Calle:  Requerido  
 Calle 2:   
 Tipo de unidad:  Unidad:   
 Ciudad:  Requerido  
 Estado: PUERTO RICO Código postal:  Requerido  
 Atención:

\*\*\* Todas las direcciones están sujetas a cambios para cumplir con los estándares de USPS™  
[Haga clic aquí para validar la dirección](#)

Cancelar < Anterior Siguiente >

De igual manera debemos validar la dirección. Cabe señalar que esta es la dirección desde la cual se va a operar. **Si mi negocio tiene más de una localidad tengo que sacar un registro para cada una.**

**Mantenimiento de localidad de Ventas y Uso**

**CUENTA**  
 Localidades IVU  
 AAAA

**LOCALIDAD DE NEGOCIO: AAAA**  
 Localidad  
 Dirección  
 Detalles de Localidad

**Atributos**  
**¿Qué nos puede decir sobre esta localidad?**

Fecha de comienzo de operaciones:  Requerido  
 Puede que necesite revisar la fecha de incorporación registrada en la sección de Atributos del Comerciante.

Volumen de negocio anual proyectado:  Requerido

¿Estará realizando algún tipo de venta?  SI  No

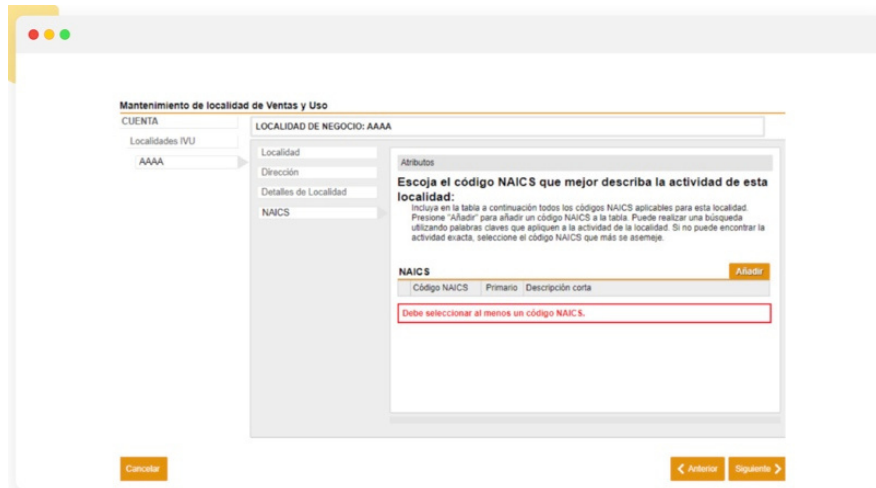
¿Provee un servicio?  SI  No

¿Vende boletos para eventos?  SI  No

Cancelar < Anterior Siguiente >

El volumen de negocio proyectado en el caso de los negocios de servicios determinará si el negocio se considera como agente retenedor.

La pregunta de si estará realizando algún tipo de venta se refiere a venta de mercancía.



Se debe de seleccionar el código NAICS de acuerdo al servicio o producto que vamos a ofrecer. Se selecciona en la pestaña de añadir. Podemos seleccionar múltiples códigos para la misma localidad.



Las palabras de búsqueda deben acentuarse en caso de ser necesario o la búsqueda no será afectiva. Se provee una descripción de los códigos.

**Añadir localidad** Bienvenido, Jorge Muniz Gonzalez [Configuración](#) [Cerrar Sesión](#)

[Inicio](#) > [JORGE J. MUNIZ GONZALEZ](#) > [Ventas y Uso](#) > [Añadir localidad](#)

**Mantenimiento de localidad de Ventas y Uso**

**CUENTA**

Localidades IVU

AAAA

Añadir Localidad

**Resumen**

**RESUMEN**

Localidad :  
AAAA : URB VILLAS DE CASTRO F4A CALLE 4 CAGUAS PR 00725-6135; Código NAICS: 33281 (Tratamiento y Revestimiento de Metales)

[Anterior](#) [Somete](#)

Se somete el registro. El sistema lo procesa (normalmente es en menos de 10 minutos) y el registro nuevo cuenta va a aparecer en las localidades.

**Ventas y Uso** Bienvenido, Jorge Muniz Gonzalez [Configuración](#) [Cerrar Sesión](#)

[Inicio](#) > [JORGE J. MUNIZ GONZALEZ](#) > [Ventas y Uso](#)

**Cuenta**

JORGE J. MUNIZ GONZALEZ  
20623-60576

Ventas y Uso  
550-002-20623-60576

Balance: \$0.00

**Alertas de cuenta**

- Hay 1 mensaje sin leer
- Realizar un depósito para el periodo
- Renovación de Certificado de Comerciante

**Quisiera** [Más opciones](#)

[Efectuar un pago](#)

Periodos Recientes | Solicitudes | Correspondencia | Nombres y Direcciones | Usuarios | **Localidades** | Exenciones

Para solicitar Licencias de Rentas Internas nuevas y otros servicios relacionados a la localidad (cese, enmienda), acceda a la localidad para la cual desea realizar la solicitud.

Nombre de localidad	ID de Localidad	Dirección física	Tipo de certificado
JORGE J MUNIZ	0465312-0025	VILLAS DE CASTRO AF4 CALLE 4 CAGUAS PR 00725	Comerciante
ESTUDIO LEGAL MUÑIZ Y ASOCIADOS	0465312-0034	EDIF POPULAR CENTER 208 AVE PONCE DE LEON SAN JUAN PR 00918-1000	Comerciante

2 Filas

Marcamos el enlace que dice "COMERCIANTE" y nos va a llevar al PDF.

Se debe de permitir los "pop ups" de SURI en el "browser" (navegador).\*

Esperamos que te haya servido de ayuda guía..! Déjanos saber cualquier duda o comentario adicional en [www.p1lmap.com](http://www.p1lmap.com)

