
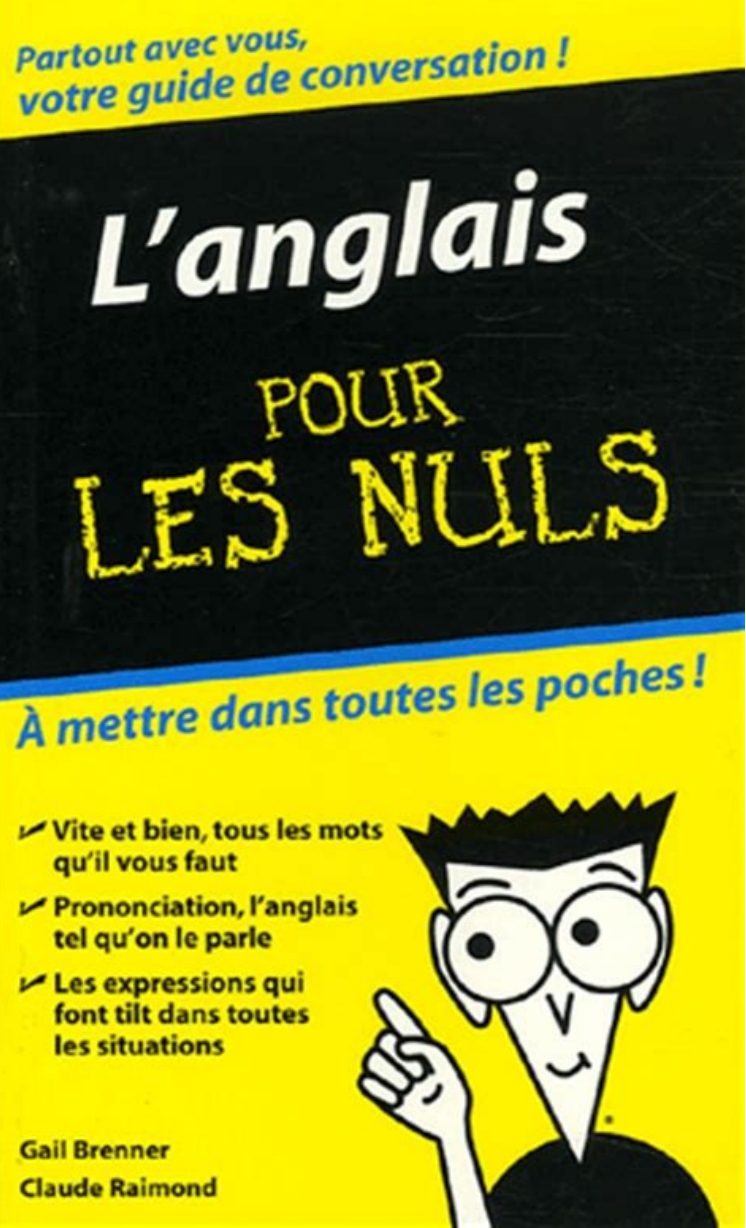


☐

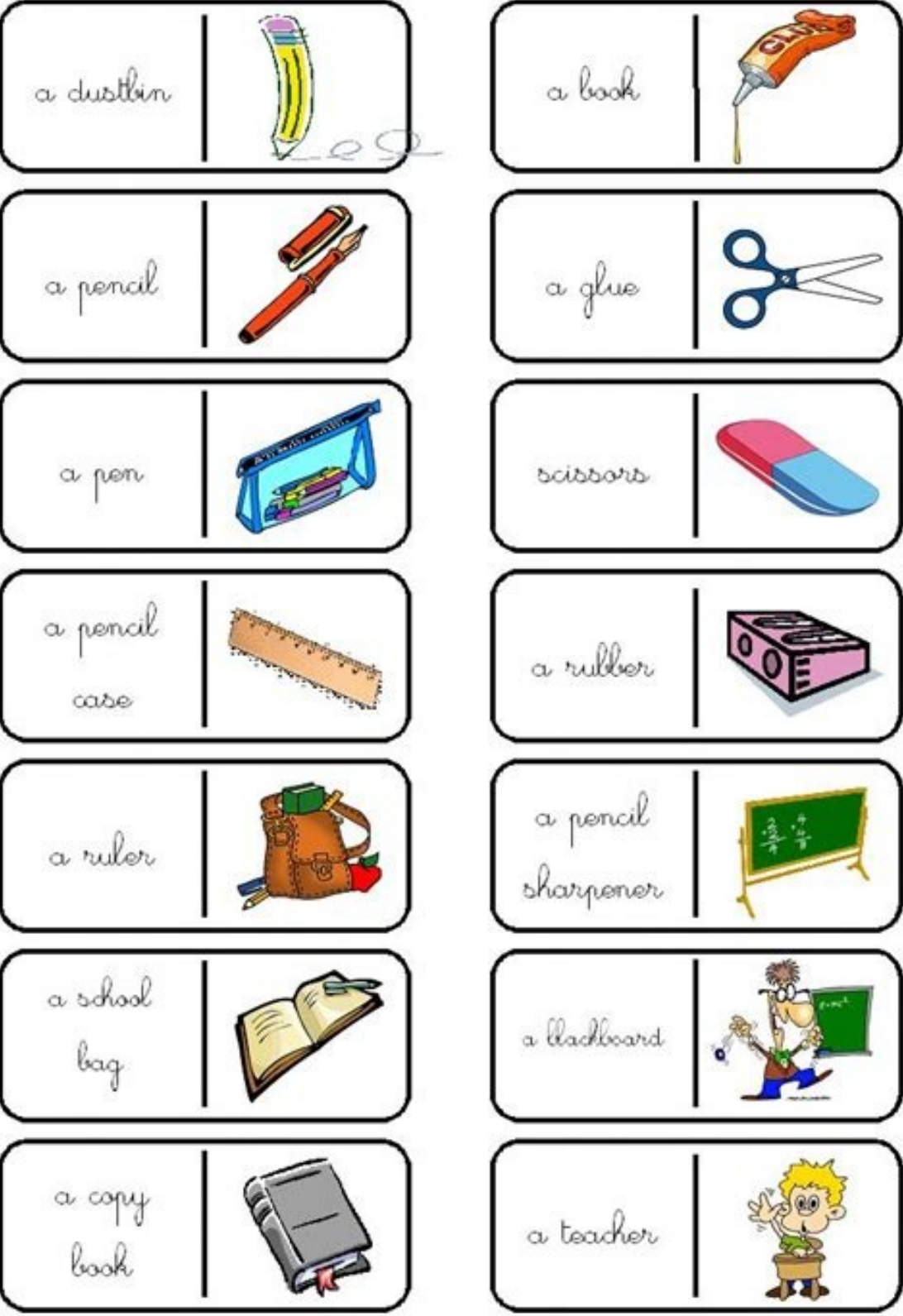
I'm not robot


reCAPTCHA

I'm not robot!



Si vous en connaissez déjà l'histoire, vous aurez beaucoup moins de mal à comprendre l'anglais utilisé. Évitez de regarder des films ou des émissions sous-titrés en français ou dans votre langue natale. Cela ne fera que vous déconcentrer et vous distraire de l'anglais que vous devez comprendre. Ces sous-titres annulent l'avantage que présente cet exercice. Vous pouvez néanmoins les regarder avec des sous-titres en anglais, vous pourrez ainsi détecter ce que vous ne comprenez pas et en rechercher le sens plus tard. 3 Lisez des livres, des journaux ou des magazines en anglais. La lecture est une étape essentielle dans l'apprentissage d'une nouvelle langue. N'oubliez pas de lire autant que possible. Trouvez ce qui vous intéresse. Essayez de lire un roman célèbre, le New York Times ou un magazine de mode. Vous serez moins susceptible de persévérer si le contenu de ce que vous lisez vous ennue. Il vaut mieux trouver quelque chose qui vous interpelle. De même que pour l'exercice d'écoute, faites un effort pour comprendre ce que vous lisez. Ne vous contentez donc pas de feuilleter un journal ou de parcourir à la va-vite un magazine. Soulignez les mots et les expressions que vous ne comprenez pas et recherchez-les dans le dictionnaire. Essayez de lire à voix haute si vous ne dérangez personne. Vous améliorerez vos aptitudes en lecture ainsi qu'en prononciation. 4 Tenez un journal en anglais. La rédaction est un élément clé de l'apprentissage d'une nouvelle langue. Elle est aussi importante que la lecture et la compréhension. C'est peut-être l'un des éléments les plus délicats de l'apprentissage d'une nouvelle langue, mais c'est tout aussi important. Écrire en anglais vous aidera à mieux maîtriser la structure des phrases, la grammaire et l'orthographe. Tenez un journal où vous écrirez quelques phrases chaque jour. Vous n'êtes pas obligé d'y écrire des choses très personnelles, vous pouvez tout simplement parler du temps qu'il fait, de ce que vous avez mangé ou de ce que vous comptez faire durant la journée. Si ça ne vous dérange pas, vous pouvez faire lire votre journal à une personne dont la langue natale est l'anglais. Si l'on veut bien corriger vos erreurs, vous éviterez de les refaire. 5 Trouvez un correspondant anglophone. Une fois que vous maîtrisez suffisamment l'anglais écrit, pensez à trouver un correspondant. Cet exercice vous aidera non seulement à améliorer votre anglais écrit, mais vous serez toujours content de recevoir une nouvelle lettre ou un email de votre correspondant. Vous pouvez correspondre avec une personne qui, comme vous, est en train d'apprendre l'anglais tout comme vous pouvez correspondre avec une personne dont la langue natale est l'anglais et qui, en échange, voudrait améliorer sa maîtrise de votre langue natale. Avoir un correspondant anglophone (natif des États-Unis, d'Angleterre, du Canada, d'Irlande, d'Australie, de la Nouvelle-Zélande ou d'Afrique du Sud par exemple) vous en apprendra beaucoup sur la culture et la vie dans ces pays du monde. Publicité 1 Restez motivé. Il est très important de rester motivé si vous apprenez une nouvelle langue, vous devez tenir bon pour atteindre votre objectif. Souvenez-vous à quel point vous tenez à maîtriser cette nouvelle langue. Pensez à toutes les expériences et les occasions qui s'offriront à vous dès que vous aurez maîtrisé l'anglais.



Vous serez en mesure de discuter avec des personnes anglophones à travers le monde, créer de nouveaux liens et développer des relations. Vous pourrez même en faire une compétence très utile pour votre carrière professionnelle. 2 Travaillez votre anglais quotidiennement. Si vous tenez à acquérir une bonne maîtrise de l'anglais, vous devez le travailler au quotidien. L'apprentissage d'une nouvelle langue se base sur la répétition. Si vos cours d'anglais sont trop espacés, vous oublierez ce que vous avez appris et devrez tout réapprendre. Ne perdez donc pas de temps. Il ne faut pas non plus trop étudier pour ne pas vous ennuyer. Faites des activités différentes chaque jour pour maintenir des séances d'apprentissages intéressantes. Consacrez un jour à la compréhension, un autre à la lecture, un autre à la rédaction et un autre à la grammaire et ainsi de suite. Toutefois, ne ratez aucune occasion de parler l'anglais. C'est l'exercice le plus important à faire. 3 Entraînez-vous à penser en anglais. Pour passer de « bonne maîtrise » à « utilisation parfaite de la langue », habituez votre esprit à penser en anglais. S'habituer à traduire de et vers votre langue natale demande beaucoup de temps et d'énergie. Chaque langue a ses nuances et ses particularités et cela rend la traduction parfois impossible. Vous aurez ainsi un anglais parlé et écrit plus naturel et plus courant. Imaginez que vous avez un interrupteur que vous manipulez à chaque fois que vous utilisez une langue différente. 4 Faites-vous des amis anglophones. On évalue la maîtrise d'une deuxième langue en intégrant une personne à un groupe anglophone. La façon dont ils suivent et contribuent à la conversation témoignera de leur niveau. Pour réussir à parler couramment l'anglais, faites-vous des amis anglophones avec lesquels vous sortirez boire un café ou un verre et profitez de l'occasion pour parler anglais. Vous serez obligé de parler en anglais pour discuter avec vos amis, mais ce sera amusant et vous n'aurez pas l'impression de faire vos devoirs ! 5 N'ayez pas peur de vous tromper. L'obstacle le plus important qu'il faut dépasser est la peur de faire des erreurs. Cette peur ne vous mènera nulle part, elle ne fera que vous gêner dans votre apprentissage. Ne soyez pas timide et n'ayez pas peur de faire des erreurs, il est impossible de parler une nouvelle langue parfaitement en quelques jours ! Exprimez-vous malgré les difficultés. Souvenez-vous qu'on commet tous des erreurs et que dans l'apprentissage d'une seconde langue, c'est même un rite de passage. Vous vivrez certainement des situations embarrassantes en utilisant certains mots dans le mauvais contexte, mais cela fait partie du jeu ! Souvenez-vous que vous ne visez pas la perfection, mais le progrès et que les erreurs font partie de l'apprentissage et vous feront donc progresser. Acceptez-les ! Publicité Renseignez-vous sur la culture des pays anglo-saxons. Trouvez une personne anglophone qui non seulement parle anglais, mais qui peut aussi enseigner. Apprenez la grammaire et le vocabulaire à l'aide de méthodes visuelles, auditives et vocales. Variez le cycle et maintenez l'intérêt. La dictée est une excellente façon d'améliorer votre capacité d'écoute et votre orthographe. Demandez à un ami de vous lire quelques paragraphes d'un livre ou d'un journal. Écrivez ce que vous pensez entendre. Comparez ce que vous avez écrit avec le texte original. Apprenez l'alphabet phonétique (symboles de prononciation). Cela peut vous aider à prononcer correctement, ce qui est nécessaire si vous voulez vous faire des amis parmi les anglophones. Il s'agit là d'un gros problème pour ceux dont l'anglais n'est pas la langue maternelle. Prenez des cours d'ESL (anglais comme seconde langue). Dans certains pays, comme aux États-Unis, ces cours sont gratuits. Si vous visez les États-Unis, recherchez les programmes d'alphabétisation disponibles dans votre région (ils sont souvent gratuits), apprenez un métier et faites de votre mieux pour avoir des amis anglophones. Les Étatsuniens aiment les gens avec l'état d'esprit « je peux le faire ! » En Grande-Bretagne, la modestie et une compétence pratique seront de meilleurs atouts. Publicité Beaucoup de vieilles séries britanniques utilisent de forts accents et des dialectes parfois ambigus. Publicité wikiHow est un wiki, ce qui veut dire que de nombreux articles sont rédigés par plusieurs auteurs(es). Pour créer cet article, 195 personnes, certaines anonymes, ont participé à son édition et à son amélioration au fil du temps. Cet article a été consulté 89 743 fois. Catégories: Langues Cette page a été consultée 89 743 fois.