



LifeWave Success Library

GUÍA DE FORMACIÓN DE PRODUCTO



Este manual es la guía más reciente sobre los productos de LifeWave. Este resumen de todos los productos en un manual fácil de usar le permite imprimir las páginas por separado para compartirlas en una reunión o enviar el manual entero a su equipo por correo electrónico.

¿Qué es la fototerapia?

La ciencia de la fototerapia, que existe desde hace más de 100 años, utiliza la luz para mejorar la salud del organismo. Las formas modernas de fototerapia como, por ejemplo, la terapia láser de bajo nivel, que ayuda a reducir las arrugas y trata otros problemas de la piel más graves, tienen una explicación científica clara.

Pero esta idea no es nada nueva. Hace dos mil años, la civilización griega fundó centros para el estudio de los efectos de las diferentes luces de colores en el organismo. Los antiguos egipcios, que cuidaban de su salud aplicando la luz solar a través de cristales de colores en determinadas partes del cuerpo, también entendían este concepto.

Cómo funcionan los parches de fototerapia de LifeWave

Nuestro cuerpo produce calor en forma de luz infrarroja. Nuestros parches están diseñados para captar esta luz infrarroja cuando se ponen en el cuerpo, lo que provoca que irradien determinadas longitudes de onda de luz según el parche. Este proceso estimula los nervios de la superficie de la piel, cosa que, a su vez, provoca unos beneficios específicos para la salud que son únicos en cada parche de LifeWave.



AVISOS SOBRE LOS PARCHES

Quíteselo inmediatamente si siente molestias o se le irrita la piel. No vuelva a utilizar el parche una vez retirado de la piel. Solo para uso externo. No ingerir. No aplicar sobre heridas o piel dañada. Consulte a un profesional de la salud antes de usar el parche si tiene alguna enfermedad, preguntas o dudas sobre su salud. No usar durante el embarazo y la lactancia.



INDICE

LifeWave X39	4
Energy Enhancer	5
IceWave	6
Silent Nights	7
Y-Age Aeon	8
Y-Age Glutathione	9
Y-Age Carnosine	10
SP6 Complete	11
Nirvana Mood Enhancer System	12
Alavida Regenerating Trio	13
AcuLife	14

LifeWave X39®

- El parche LifeWave X39® aumenta los niveles del péptido GHK-Cu para activar las células madre
- Se ha demostrado clínicamente que mejora el estado de salud y vitalidad general
- Viva un nuevo nivel de bienestar y dinamismo
- Cómodo y fácil de usar
- Resultados rápidos
- Forma de fototerapia patentada
- No contiene fármacos, productos químicos o estimulantes



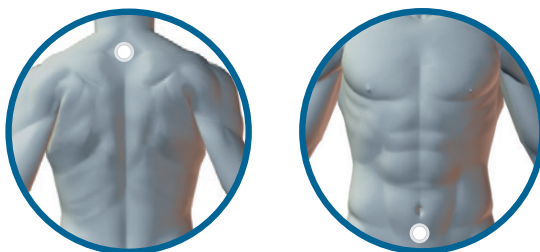
Se ha demostrado clínicamente que el parche LifeWave X39® le aporta a su organismo un nivel de salud y vitalidad que no sentía desde la juventud. Gracias a nuestra forma de fototerapia patentada, el parche LifeWave X39® aumenta los niveles del péptido GHK-Cu que disminuyen con la edad.

Cuando aumentan sus niveles, este péptido activa las células madre del organismos, cosa que ofrece todo tipo de ventajas.

Con una tecnología avalada por varios estudios clínicos y 20 años de desarrollo, se ha demostrado que el parche LifeWave X39® tiene todo tipo de ventajas como, por ejemplo, mejora la curación de heridas, aumenta la energía, favorece un sueño más profundo, alivia el dolor rápidamente y hasta reduce la aparición de líneas y arrugas.

Instrucciones

Póngase el parche LifeWave X39® en el cuerpo. Póngase el parche por la mañana con la piel limpia y seca. Los parches se pueden llevar hasta 12 horas antes de cambiarlos. Beba agua en abundancia mientras usa este producto.



Energy Enhancer

- Se ha demostrado clínicamente que aumenta la energía y la resistencia
- Complementa las rutinas de ejercicio físico
- Cómodo y fácil de usar
- Resultados rápidos
- Forma de fototerapia patentada
- No contiene fármacos, productos químicos o estimulantes



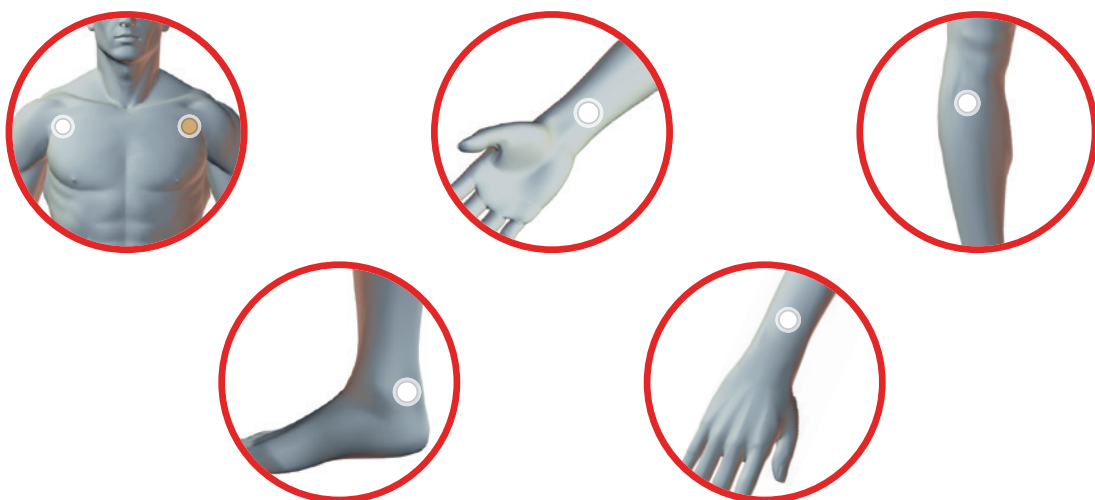
Los parches Energy Enhancer reflejan unas longitudes de onda de luz particulares, que estimulan puntos específicos de la piel para aumentar la producción de energía de las células (beta oxidación). Como la beta oxidación produce más de doble de energía con la quema de hidratos de carbono, es la forma más efectiva y natural de aumentar los niveles generales de energía.

Instrucciones

Póngase un juego de parches Energy en el cuerpo utilizando una de las posiciones mostradas. Póngase siempre

el parche BLANCO en la parte DERECHA del cuerpo y el parche MARRÓN en la parte IZQUIERDA del cuerpo.

Póngase el parche por la mañana con la piel limpia y seca. Los parches se pueden llevar hasta 12 horas antes de cambiarlos. Beba agua en abundancia mientras usa este producto.



IceWave

- Alivio del dolor seguro y natural
- Se puede utilizar para dolores en todo el cuerpo y dolores locales
- De acción rápida y no adictiva
- Cómodo y fácil de usar
- Forma de fototerapia patentada
- No contiene fármacos, productos químicos o estimulantes



El dolor crónico afecta a más de mil quinientos millones de personas en todo el mundo, lo que genera un descomunal gasto en atención médica y pérdida de productividad todos los años. IceWave es una solución segura, potente y asequible para todos los niveles de dolor.

IceWave está diseñado para ofrecer un alivio rápido en la fuente del dolor aprovechando las propiedades curativas de la luz. Si le duele la rodilla, por ejemplo, póngase los parches alrededor de esa zona para calmar el dolor rápidamente. Si le duele todo el cuerpo, existen varias opciones de aplicación para producir resultados igualmente efectivos.

Este enfoque sin fármacos y no adictivo, diferencia a IceWave de otros productos para el alivio del dolor disponibles en el mercado y, en particular, de los analgésicos farmacéuticos convencionales, que tienen efectos secundarios perjudiciales.

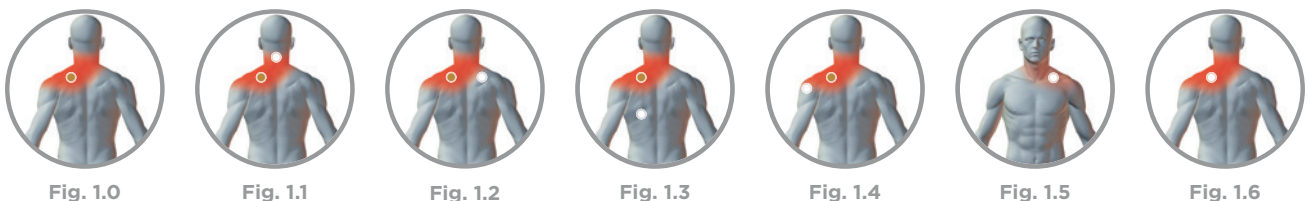
1 David Borsook, doctor en medicina, es experto en tratamiento del dolor en el Hospital General de Massachusetts, Estados Unidos.

Instrucciones

Póngase un parche blanco y un parche marrón en el cuerpo utilizando una de las posiciones mostradas. Aplique los parches sobre la piel limpia, seca y sin heridas. Los parches se pueden llevar hasta 12 horas antes de cambiarlos. Beba agua en abundancia mientras usa este producto. Retire solo la mitad del plástico protector del parche hasta haber localizado un punto de colocación efectivo.

Si el dolor no disminuye en 10 segundos, pase al siguiente punto para calmar el dolor en esa zona. Este parche se puede poner en cualquier parte del cuerpo. Si desea ver los protocolos específicos de cada parche, visite www.lifewave.com.

El método Clock/Cross fue desarrollado para ofrecer resultados rápidos y efectivos para dolores musculoesqueléticos localizados no específicos. Desplácese por los puntos mostrados en las figuras 1.0 a 1.6 hasta que el dolor haya disminuido considerablemente y/o haya aumentado la movilidad.



Silent Nights

- Se ha demostrado clínicamente que aumenta la duración del sueño en un 66 %
- Mejora la calidad del sueño
- Forma de fototerapia patentada
- No contiene fármacos, productos químicos o estimulantes

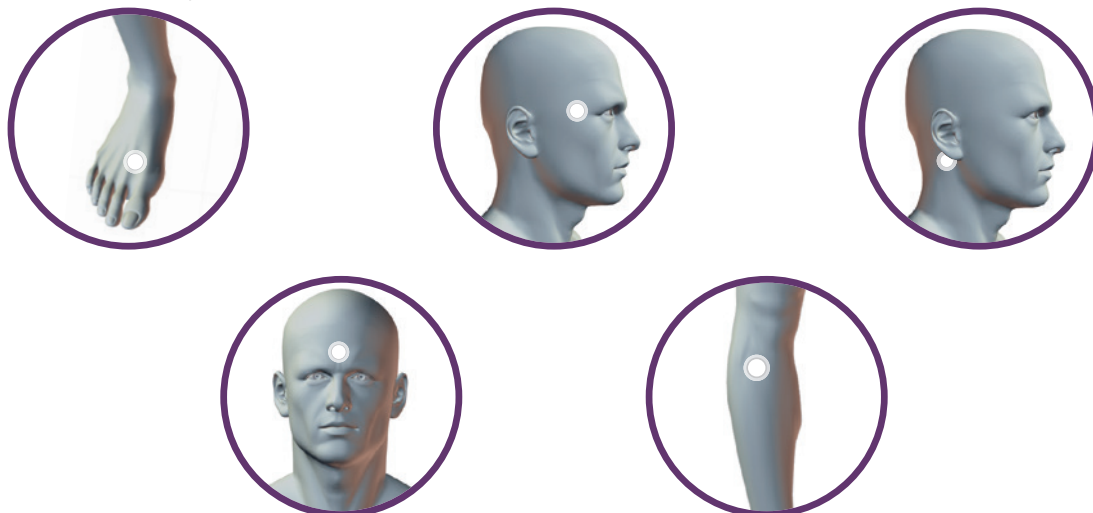


Sin fármacos, productos químicos o estimulantes, se ha demostrado clínicamente que Silent Nights mejora la calidad y duración del sueño sin provocar esa sensación de somnolencia al día siguiente. Se levantará con la sensación de haber descansado bien, con más energía y mejor preparados para aprovechar la vida al máximo. Se ha demostrado clínicamente que Silent Nights aumenta la duración del sueño en un 66 % y desde su lanzamiento ha ayudado a personas de todo el mundo a descansar mejor.

Al salir al mercado, un estudio piloto realizado por el Dr. Norm Shealy concluyó que “la seguridad y los resultados obtenidos en el estudio de Silent Nights sugieren que los parches podrían ser uno de los enfoques preferentes para mejorar significativamente el sueño”.

Instrucciones

Póngase un parche Silent Nights en el cuerpo utilizando una de las posiciones mostradas. Póngase el parche por la noche con la piel limpia y seca. Los parches se pueden llevar hasta 12 horas antes de cambiarlos. Beba agua en abundancia mientras usa este producto.



Y-Age Aeon

- Se ha demostrado clínicamente que reduce el estrés del organismo
- Favorece la relajación
- Forma de fototerapia patentada
- No contiene fármacos, productos químicos o estimulantes



Nadie es inmune al estrés, pero si se usa como parte de un estilo de vida saludable, el parche Y-Age Aeon ayuda a reducirlo considerablemente sin ir al médico o a la farmacia. Gracias a ello, disfrutará de una mejor calidad de vida, sin efectos secundarios negativos.

El parche Y-Age Aeon refleja determinadas longitudes de onda de luz, que estimulan puntos específicos de la piel para reducir la inflamación y aumentar la producción de antioxidante en el organismo.

Instrucciones

Alterne los siguientes puntos circularmente usando un parche Aeon de 5 a 7 días a la semana.

Cuando combine los productos de Y-Age, utilice 2 parches cualquiera en cualquier de los 2 puntos de aplicación del parche Y-Age, aplicando los parches en la línea central o en la parte derecha del cuerpo.

Póngase los parches por la mañana con la piel limpia y seca. Los parches se pueden llevar hasta 12 horas antes de cambiarlos. Beba agua en abundancia mientras usa este producto.



Y-Age Glutathione

- El glutatión es el antioxidante por excelencia del organismo
- Refuerza el sistema inmunitario
- Mejora el estado de salud general
- Forma de fototerapia patentada
- No contiene fármacos, productos químicos o estimulantes



El glutatión es el antioxidante por excelencia del organismo y el principal antioxidante para la eliminación de toxinas. Está en prácticamente todas las células humanas y los expertos en medicina que la expectativa de vida es directamente proporcional a la cantidad de glutatión del organismo. Gracias a su capacidad para proteger y eliminar toxinas, también fortalece el sistema inmunitario. Tampoco podemos dejar de mencionar que se han realizado

numerosas investigaciones sobre el glutatión. De hecho, se han realizado miles de estudios clínicos sobre este potente antioxidante.

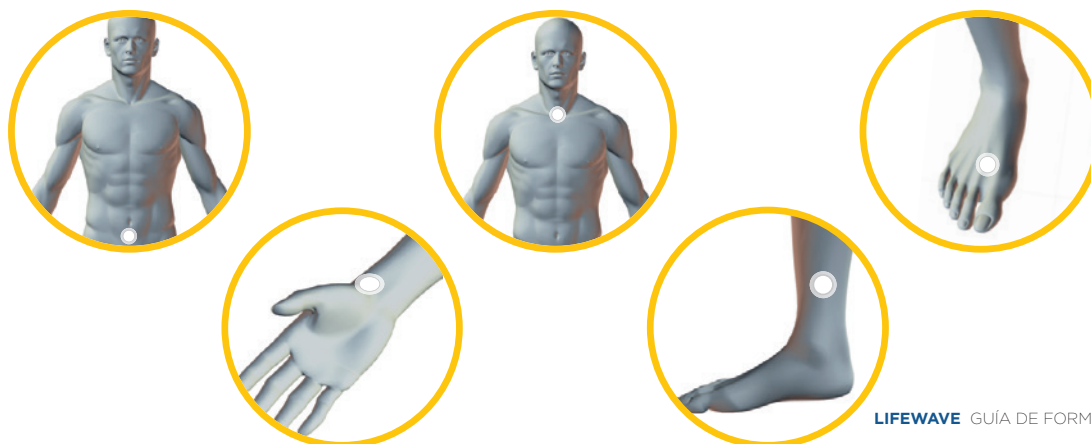
Al tratarse de la defensa primaria contra invasores de fuera y dentro del organismo, no se puede exagerar la importancia del sistema inmunitario. Lo bueno es que se ha demostrado clínicamente que este parche fortalece su sistema inmunitario. No existe ningún otro producto capaz de fortalecerlo como Y-Age Glutathione, y este parche funciona sin fármacos ni productos químicos.

Instrucciones

Alterne los siguientes puntos circularmente usando un parche Y-Age Glutathione de 5 a 7 días a la semana.

Cuando combine los productos de Y-Age, utilice 2 parches cualquiera en cualquier de los 2 puntos de aplicación del parche Y-Age, aplicando los parches en la línea central o en la parte derecha del cuerpo.

Póngase los parches por la mañana con la piel limpia y seca. Los parches se pueden llevar hasta 12 horas antes de cambiarlos. Beba agua en abundancia mientras usa este producto.



Y-Age Carnosine

- Se ha demostrado clínicamente que aumenta la energía en un 125%
- Mejora la fuerza y la flexibilidad
- Mejora el estado de salud general
- Mejora las propiedades bioeléctricas de los órganos
- Forma de fototerapia patentada
- No contiene fármacos, productos químicos o estimulantes



Muchos deportistas y amantes del deporte utilizan Y-Age Carnosine para mejorar su rendimiento, pero puede ayudar a cualquier a rendir al máximo en su rutina diaria. Este parche mejora la fuerza, flexibilidad y resistencia, elementos que, juntos, son fundamentales para disfrutar de un estilo de vida energético y activo.

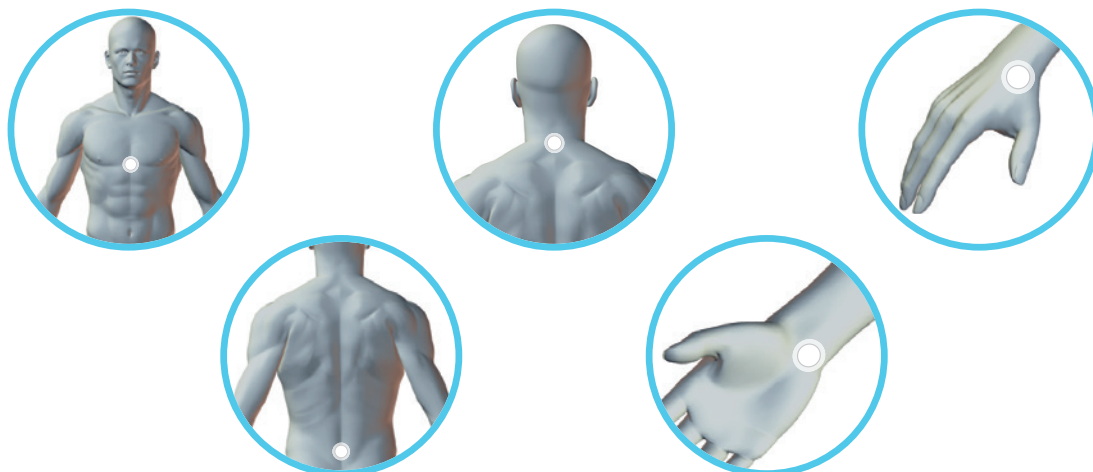
El parche Y-Age Carnosine refleja determinadas longitudes de onda de luz, que estimulan puntos específicos de la piel para aumentar la energía y mejorar la fuerza y flexibilidad.

Instrucciones

Alterne los siguientes puntos circularmente usando un parche Y-Age Carnosine de 1 a 3 días a la semana.

Cuando combine los productos de Y-Age, utilice 2 parches cualquiera en cualquier de los 2 puntos de aplicación del parche Y-Age, aplicando los parches en la línea central o en la parte derecha del cuerpo.

Póngase los parches por la mañana con la piel limpia y seca. Los parches se pueden llevar hasta 12 horas antes de cambiarlos. Beba agua en abundancia mientras usa este producto.



SP6 Complete

- Complemento para programas de pérdida de peso
- Puede ayudar a reducir los antojos
- Puede ayudar a reducir el apetito
- Forma de fototerapia patentada
- No contiene fármacos, productos químicos o estimulantes



El parche de control del apetito SP6 estimula suavemente puntos del cuerpo que llevan miles de años utilizándose para regular y controlar el apetito. El resultado es una disminución natural de las ganas de comer y antojo de azúcar, sin introducir fármacos, estimulantes o agujas en el organismo.

El parche SP6 Complete ayuda a controlar y regular el apetito y puede ser útil para reducir los antojos sin recurrir a pastillas, fármacos, estimulantes o agujas.

Instrucciones

Póngase un parche SP6 Complete en el cuerpo utilizando una de las posiciones mostradas. Para obtener los mejores resultados, alterne el parche circularmente en los puntos que más le ayuden a controlar el apetito.

Póngase los parches por la mañana con la piel limpia y seca. Los parches se pueden llevar hasta 12 horas antes de cambiarlos. Beba agua en abundancia mientras usa este producto. No se ponga más de un parche SP6 Complete a la vez en el cuerpo.



Sistema de mejora del estado de ánimo Nirvana

Complemento Nirvana

- Favorece la producción de endorfinas saludables para mejorar el estado de ánimo
- Proceso de estabilización patentado para ofrecer resultados sostenibles
- Contiene extracto de algas natural
- No contiene fármacos o estimulantes

Parche Nirvana

- Mejora el estado de ánimo
- Resultados sostenibles
- Forma de fototerapia patentada
- No contiene fármacos, productos químicos o estimulantes



La vida es desafiante para todo el mundo y cualquiera puede recurrir a un revulsivo en momentos de desmotivación. Pero ¿no le gustaría ser más feliz? No es de extrañar que la respuesta a esta pregunta esté directamente relacionada con los procesos químicos del organismo. ¿Le resulta familiar esa agradable sensación de euforia que siente cuando liga con alguien que le gusta? En realidad, esta sensación la produce el organismo de forma natural segregando endorfinas. Pero como todo el mundo sabe, esta sensación no dura demasiado y ahí es donde Nirvana hace algo que otros no pueden.

Complemento Nirvana

Este producto contiene un extracto de alga natural que, además de favorecer la segregación de endorfinas, ofrece resultados sostenibles gracias a su proceso de estabilización patentado.


Parche Nirvana

El parche Nirvana es una tecnología patentada que mejora su estado de ánimo sin fármacos, productos químicos o estimulantes. Así pues, LifeWave ha combinado esta tecnología patentada con un complemento natural para producir un efecto doble inédito. Juntos, el complemento y el parche Nirvana crean una sinergia que genera una sensación prolongada de felicidad y bienestar, sin efectos secundarios.

Instrucciones

Parches: Póngase un parche Nirvana en el cuerpo utilizando una de las posiciones mostradas. Póngase el parche por la mañana o por la noche con la piel limpia y seca. Los parches se pueden llevar hasta 12 horas antes de cambiarlos. Beba agua en abundancia mientras usa este producto.

Pastillas: Tome 2 pastillas al día como parte de una dieta equilibrada.



Trío Regenerativo Alavida

- Mejora la salud de su piel desde dentro hacia afuera
- 98,6% de ingredientes extraídos de plantas de forma natural
- Una piel más vibrante desde el primer día



Alavida presenta un enfoque totalmente nuevo para el cuidado de la piel. Nuestras fórmulas probadas científicamente incluyen una forma de fototerapia patentada para mejorar la salud de la piel desde dentro hacia fuera y desde fuera hacia dentro.

Alavida ofrece resultados inmediatos y duraderos desde el minuto cero que ayudan a mejorar el aspecto de la piel y restablecer su brillo juvenil. Además, le alegrará saber que nuestros productos están probados dermatológicamente, son hipoalergénicos, son aptos para todo tipo de pieles y no contienen conservantes artificiales.

Alavida reduce la aparición de líneas finas y arrugas, aumenta el brillo del cutis para lucir un brillo juvenil y restaurado, equilibra el tono y la decoloración de la piel.

Resultados concluyentes de estudios clínicos:

- Cerca del 90 % de los sujetos mejoró significativamente el aspecto general de la piel en tan solo 3 semanas
- El 100% de los sujetos experimentó una mejora considerable e inmediata de la hidratación de la piel.
- Cerca del 70% de los sujetos mejoró significativamente la firmeza de la piel en tan solo 3 semanas
- Cerca del 80% de los sujetos mejoró significativamente la luminosidad de la piel en tan solo 6 semanas

Instrucciones

Parche : Póngase el parche todas las noches antes de acostarse. Póngase un parche en el cuerpo utilizando una de las posiciones mostradas. Póngase el parche con la piel limpia y seca antes de irse a dormir. El parche se puede llevar hasta 12 horas antes de cambiarlo.

Crema/Néctar : Aplicar en la cara y cuello limpio.



AcuLife

- Alivio del dolor seguro y natural para caballos
- Reduce la inflamación
- Se puede utilizar para dolores en todo el cuerpo y dolores locales
- Resultados rápidos
- Cómodo y fácil de usar



¡El sistema exclusivo de parches no transdérmicos de LifeWave utiliza una tecnología nueva para estimular suavemente los puntos de acupresión, lo que mejora el flujo energético en el organismo de su caballo para calmar el dolor y las molestias en pocos minutos!

AcuLife es un parche para caballos que se puede comprar sin receta del veterinario. ¡También es un producto fácil de usar! ¡Cualquiera puede usar AcuLife para calmar el dolor de su caballo!

Instrucciones

Seleccione el punto del caballo donde va a colocar el parche.

Saque la cuenta de plástico de la bolsa. A continuación, quite el plástico adhesivo de un parche MARRÓN y coloque la cuenta de plástico en el centro del lado adhesivo del parche MARRÓN.

Coloque el parche MARRÓN con la cuenta en el punto deseado de la parte izquierda del caballo. A continuación, apriete el parche para asegurarse de que se pega al caballo.

Repita los pasos 2-3 con un parche BLANCO, colocando el parche BLANCO y la cuenta en la misma posición, pero ahora en el lado DERECHO del caballo.

Aplique un juego de parches AcuLife como se muestra a continuación. MARRÓN en la IZQUIERDA y BLANCO en la DERECHA.

