

UNICK®

uma marca do  GRUPO
UNIVERSAL
AUTOMOTIVE SYSTEMS



CATÁLOGO DE

TAMPAS AUTOMOTIVAS

LINHAS LEVES | PICK-UPS | VANS | PESADOS

2022



UNICK[®]
TAMPAS AUTOMOTIVAS

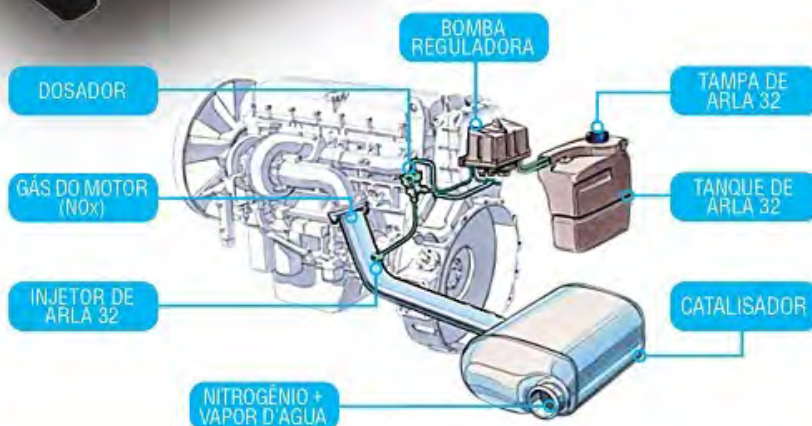
Além de ser o maior fabricante com a mais completa linha de TAMPAS AUTOMOTIVAS, também temos todas as tampas para o reservatório **ARLA 32** !



Código: ARLA 32 - "Agente Redutor Líquido de NOx Automotivo" e o número 32 refere-se ao nível de concentração da solução de ureia (32,5%) em água desmineralizada.

O Arla 32 é de uso exclusivo para veículos movidos a diesel, sendo introduzido no mercado brasileiro em 2012 devido a uma determinação do CONAMA e para ser produzido e comercializado, a empresa obteve um registro no INMETRO.

O Arla 32 é injetado no catalisador por um sistema de dosagem, necessário nos veículos com tecnologia SCR - "Redução Catalítica Seletiva". Assim, a reação química que ocorre no catalisador, transforma o óxido de nitrogênio em gás e vapor d'água, com isso, torna-se possível diminuir em até 98% a emissão de partículas de gases tóxicos no ar.



CONHEÇA NOSSA

EMPRESA

“ Em 1977, com experiência suficiente e com a ajuda de todos os mestres do ramo, fundei a **Universal Maçanetas e Ferragens**, com o objetivo de despontar como um grande centro fabril e comercial das maiores e melhores marcas do segmento de ferragens. ”

RICARDO FERREIRA | FUNDADOR E MEMBRO DO CONSELHO

Focados, inicialmente, na distribuição de maçanetas e fechaduras, ao longo de nossa trajetória identificamos novas oportunidades de negócio: começamos a não somente distribuir, mas também fabricar nossos próprios produtos e expandimos a nossa atuação para outras linhas do segmento, lançando e adquirindo outras marcas.



UNIVERSAL

SOLUÇÕES AUTOMOTIVAS

Marca Corporativa

UNIVEL®

Fábrica

AMORTEX

Sistemas de suspensão, direção, transmissão, amortecedores de mola a gás.

UNIVEL

Maçanetas, fechaduras, máquinas do vidro e ferragens automotivas em geral com qualidade original.

MICRO

Palhetas automotivas, refis, esguichos e limpa para-brisa.

UNIFLEX

Borrachas automotivas de vedação, guarnição e mangueiras automotivas.

UNICK

Tampas automotivas, reservatórios e varetas medidoras.

UNI1000

Químicos automotivos.

CARTO III E

Componentes elétricos.

LOUGAN

Filtros automotivos.

São **9 marcas** com mais de **27 mil produtos**, que atendem mais de **48 montadoras** e incontáveis veículos. Marcas amparadas pela nossa experiência e tradição que adquirimos ao longo de quase **47 anos** de história e nos tornaram um dos maiores grupos do segmento automotivo.

VEÍCULO	ANO	COMBUSTÍVEL		ARREFECIMENTO		RADIADOR		ÓLEO DO MOTOR		RESERVATÓRIOS		VARETAS MEDIDORAS		PORTINHOLAS TRAVAS	
		CÓDIGO	PÁG.	CÓDIGO	PÁG.	CÓDIGO	PÁG.	CÓDIGO	PÁG.	CÓDIGO	PÁG.	CÓDIGO	PÁG.	CÓDIGO	PÁG.
AGRALE															
1600D	92 a 98					10.312	102								
						10.318	102								
						10.322	102								
1800D						10.312	102								
						10.318	102								
						10.322	102								
Agrale						10.317	102			10.365	109				
						30.292	104								
Agrale	87 a 88	10.215	78	10.385	57										
		10.223	78	10.386	57										
		10.238	79												
		10.242	80												
		10.263	80												
		10.264	80												
		10.301	81												
		10.541	84												
		10.542	84												
Caminhões		50.221	69							10.668	111				
		10.221	71												
		10.293	73												
		10.333	74												
		10.301	81												
Caminhões	86 a 05	10.580	68												
		10.579	69												
Marruá	após 04	10.501	67												
ALFA ROMEO															
147 1.8/2.4	00 a 10			10.295	55										
147 1000	00 a 10			10.459	60										
147 2.0 16V Gasolina	após 06											11.905	125		
156 1.4	99 a 04	10.508	76												
156 1.8/2.4	99 a 04			10.295	55										
156 1000	99 a 04			10.459	60										
166 1.4	98 a 07	10.508	76												
2300 1200	74 a 86	10.207	69												
ASIA MOTORS															
Topic						10.282	101								
Topic 1600	93 a 03	10.200	77												
Topic 2.7	93 a 07											11.689	123		
Towner						10.282	101								
AUDI															
100	90 a 95			20.618	63										
100 1.8	90 a 95			10.326	56										
80	91 a 98			20.618	63										
80 1.8	91 a 98			10.326	56										
A1				10.451	59										
A3	96 a 06	10.211	71	20.618	63							21.413	133		
		10.222	72												
A3	96 a 10	10.358	75												
A3 1.4	96 a 06			10.315	55										
A3 1.8	96 a 06			10.326	56										
A3 GI	após 99			10.451	59										
A4	95 a 04	10.358	75												
A4	95 a 99			20.618	63							21.413	133		
A4	após 99			10.451	59										
A4 1.4	95 a 99			10.315	55										
A4 1.8	95 a 99			10.326	56										
A4 importado	00 a 04	10.211	71												

VEÍCULO	ANO	COMBUSTÍVEL		ARREFECIMENTO		RADIADOR		ÓLEO DO MOTOR		RESERVATÓRIOS		VARETAS MEDIDORAS		PORTINHOLAS TRAVAS	
		CÓDIGO	PÁG.	CÓDIGO	PÁG.	CÓDIGO	PÁG.	CÓDIGO	PÁG.	CÓDIGO	PÁG.	CÓDIGO	PÁG.	CÓDIGO	PÁG.
AUDI															
A4 importado	95 a 99	10.222	72												
A6	após 11			20.618	63										
A6 1.4	após 11			10.315	55										
A6 1.8	após 11			10.326	56										
A8	94 a 02			20.618	63										
A8 1.8	94 a 02			10.326	56										
BMW															
Serie 1	06 a 19							10.619	94						
Serie 2	06 a 19							10.619	94						
Serie 3	06 a 19							10.619	94						
Serie 4	06 a 19							10.619	94						
Serie 5	06 a 19							10.619	94						
Serie 6	06 a 19							10.619	94						
Serie 7	06 a 19							10.619	94						
X1	06 a 19							10.619	94						
X2	06 a 19							10.619	94						
X3	06 a 19							10.619	94						
X4	06 a 19							10.619	94						
X5	06 a 19							10.619	94						
X6	06 a 19							10.619	94						
Z4	06 a 19							10.619	94						
BUSSCAR															
Diplomata 310	80 a 91	10.580	68												
CATERPILLAR															
Caterpillar												60.045	147		
Caterpillar 3306												60.048	147		
D4E												60.047	147		
CBT															
CBT 1090 Perkins 6340 / 6357												91.308	153		
CBT 1090A Perkins 6340 / 6357												91.308	153		
CBT 2105 Om 352												91.306	153		
CHERY															
Tiggo 2.0 GI	09 a 15					10.323	102								
CITROËN															
Aircross GI	10 a 20	10.648	69												
Berlingo 1.6 16V	98 a 07							10.149	85						
Berlingo 1.6 16V GASOLINA / 1.8 8V GASOLINA GI/GI	97 a 07									10.625	116				
Berlingo 2.0 16V GI	98 a 07							10.533	92						
Berlingo GI	98 a 07			10.456	59										
				10.528	61										
C3										10.555	120				
C3	03 a 12			10.388	57			10.457	90			16.500	129		
C3 1.0 / 1.6 GII	após 03									10.391	114				
C3 1.2 FLEX / 1.4 8V / 1.5 8V / 1.6 16V GI/GI/GII/GII	03 a 18									10.625	116				
C3 1.6 16V	03 a 12							10.149	85						
C3 2.0 16V	03 a 12							10.533	92						

VEÍCULO	ANO	COMBUSTÍVEL		ARREFECIMENTO		RADIADOR		ÓLEO DO MOTOR		RESERVATÓRIOS		VARETAS MEDIDORAS		PORTINHOLAS TRAVAS	
		CÓDIGO	PÁG.	CÓDIGO	PÁG.	CÓDIGO	PÁG.	CÓDIGO	PÁG.	CÓDIGO	PÁG.	CÓDIGO	PÁG.	CÓDIGO	PÁG.
CITROËN															
C3 GII	após 03	10.458	66												
C3 GII/GIII	após 12			10.453	59										
C3 Picasso 1.5 8V FLEX / 1.6 16V FLEX GI/GI	12 a 15									10.625	116				
C4										10.555	120				
C4	04 a 14											16.501	129		
C4 1.0 / 1.6	04 a 14									10.391	114				
C4 1.6 16V	04 a 14							10.149	85						
C4 2.0 16V	04 a 14							10.533	92						
C4 Cactus GI	após 18	10.648	69												
C4 Grand Picasso 1.6 16V FLEX / 2.0 16V GASOLINA GI/ GI	08 a 18									10.625	116				
C4 Hatch 1.6 16V FLEX GI	09 a 14									10.625	116				
C4 Lounge	após 14	10.648	69												
C4 Lounge 1.6 16V FLEX GI	14 a 18									10.625	116				
C4 Pallas	07 a 13			10.388	57										
C4 Pallas 1.0 / 1.6	07 a 13									10.391	114				
C4 Pallas 1.6 16V FLEX / 2.0 16V FLEX GI/GI	06 a 13									10.625	116				
C4 Pallas GI	07 a 13	10.648	69												
C4 VTR	05 a 09	10.648	69												
C5	01 a 08			10.388	57							16.348	128		
C5 1.6 16V	09 a 13							10.149	85						
C5 2.0 16V	09 a 13							10.533	92						
C5 2.0 16V GASOLINA GI	95 a 05									10.625	116				
C8	03 a 10			10.388	57							16.501	129		
C8 2.0 16V GASOLINA GI	95 a 04									10.625	116				
Cactus	após 19			10.388	58			10.149	85	10.555	120				
Cactus 2.0 16V	após 19							10.533	92						
Diversos 2.0 16V	após 10							10.152	85						
DS3 1.6 16V FLEX GI	12 a 14									10.625	116				
DS4 1.6 16V GASOLINA GI	13 a 14									10.625	116				
DS5 1.6 16V GASOLINA GI	13 a 14									10.625	116				
Jumper	06 a 14							10.539	93			16.078	128		
Jumper 2.8 GI	06 a 17											16.555	129		
Jumper GI	00 a 17	10.508	76												
Jumper GII	após 18							10.440	90						
Jumpy	após 17			10.453	59										
Jumpy GI	após 17	10.648	69												
Todos 2.0 8V												14.027	126		
Xantia 2.0 8V												14.027	126		
Xsara	98 a 03			10.528	62										
Xsara 1.6 16V	98 a 03							10.149	85						
Xsara 1.8 16V	01 a 09							10.151	85						
Xsara 2.0 16V	98 a 03							10.533	92						
Xsara Break 1.6 16V GASOLINA / 2.0 16V GASOLINA GI/GI	99 a 03									10.625	116				

VEÍCULO	ANO	COMBUSTÍVEL		ARREFECIMENTO		RADIADOR		ÓLEO DO MOTOR		RESERVATÓRIOS		VARETAS MEDIDORAS		PORTINHOLAS TRAVAS	
		CÓDIGO	PÁG.	CÓDIGO	PÁG.	CÓDIGO	PÁG.	CÓDIGO	PÁG.	CÓDIGO	PÁG.	CÓDIGO	PÁG.	CÓDIGO	PÁG.
CITROËN															
Xsara Break 1.8 16V	01 a 09							10.151	85						
Xsara Picasso	01 a 12			10.388	58										
Xsara Picasso 1.6 16V	01 a 12							10.149	85						
Xsara Picasso 1.6 16V FLEX / 2.0 16V GASOLINA GI/GI Fase I	01 a 12									10.625	116				
Xsara Picasso 2.0 16V	01 a 12							10.533	92						
ZX	92 a 97			10.456	59										
				10.528	62										
ZX 1.8 8V												16.460	128		
ZX 2.0 8V												14.027	126		
DAEWOO															
Espero	94 a 97	10.300	73	40.192	63										
		10.347	74												
Espero	após 94	10.527	67												
Lanos	97 a 02	10.300	73												
		10.347	74												
Lanos	após 97	10.527	67												
Leganza		10.527	67												
Leganza	97 a 02	10.300	73												
		10.347	74												
Nubira		10.527	67												
Nubira	97 a 02	10.300	73												
		10.347	74												
DODGE															
Dakota 2.5/3.9	98 a 01											70.138	151		
Forza	15 a 18									10.551	113				
Polara	73 a 81	10.277	70												
FERGUSON															
CBT 1000	após 60					40.226	105								
Tratores Messey						40.226	105								
Tratores perkins						40.226	105								
Tratores Valmet N7A50710						40.226	105								
FIAT															
147 1000	76 a 86	10.218	70			60.726	106	60.735	96						
		10.224	70												
500	após 10			10.382	57										
500 1.4	após 09	10.508	76												
Argo Etorq 1.8 16V Flex GI	após 17											61.466	151		
Argo GI	após 17	10.398	82	10.148	55			10.591	93						
				10.601	62										
Brava	00 a 03			10.296	55										
Brava	99 a 03			10.507	61			10.306	87			60.878	148		
Brava 1.4	99 a 03	10.508	76												
Brava 1.6 16V	99 a 03							10.304	87						
Brava 1.8 16V 1.8 16V	00 a 03											60.292	147		
Brava 1.8/2.4	99 a 03			10.295	55										
				10.459	60										
Bravo	10 a 15									10.551	113				

VEÍCULO	ANO	COMBUSTÍVEL		ARREFECIMENTO		RADIADOR		ÓLEO DO MOTOR		RESERVATÓRIOS		VARETAS MEDIDORAS		PORTINHOLAS TRAVAS	
		CÓDIGO	PÁG.	CÓDIGO	PÁG.	CÓDIGO	PÁG.	CÓDIGO	PÁG.	CÓDIGO	PÁG.	CÓDIGO	PÁG.	CÓDIGO	PÁG.
FIAT															
Bravo 1.8 16V E. TorQ GI/GI Fase I	10 a 16							10.591	93						
Bravo GI Fase I	11 a 16			10.382	57										
Caminhões	após 98					10.312	102	10.318	102	10.322	102				
Cronos Etorq 1.8 16V Flex GI	após 18											61.466	151		
Cronos GI	após 18	10.398	82	10.148	55	10.601	62	10.591	93						
Diversos								10.274	86	10.287	117	60.865	148	60.866	148
Dobló	após 06	10.527	67	10.247	72										
Dobló 1.0 Fire GI	01 a 09									10.488	115				
Dobló 1.4 GI	01 a 09	10.508	76												
Dobló 1.6 / 1.8 16V GI Fase I	10 a 18											61.465	151		
Dobló 1.6 16V GI	01 a 09							10.304	87						
Dobló 1.8 16V E. TorQ GI Fase I	09 a 21							10.591	93						
Dobló 1.8/2.4 GI	01 a 09			10.295	55	10.459	60								
Dobló Cargo 1.0 / 1.4 / 1.8	02 a 09							10.280	86						
Dobló Cargo 1.0 Fire	09 a 16									10.488	115				
Dobló Cargo 1.4	09 a 16	10.508	76												
Dobló Cargo 1.6 16V	09 a 16							10.304	87						
Dobló Cargo 1.8/2.4	09 a 16			10.295	55	10.459	60								
Dobló Cargo GI	09 a 16							10.591	93						
Dobló GI Fase I	10 a 21							10.462	91						
Dobló GI/GI Fase I	02 a 21							10.430	89	71.678	113				
Ducato	após 18			10.382	57										
Ducato 1.4 GI/GI Fase I	98 a 16	10.508	76												
Ducato 2.3								10.440	90						
Ducato GI	98 a 05			60.778	64	60.779	64								
Ducato GI Fase I	06 a 16											61.714	151		
Ducato GI/GI Fase I	98 a 16							10.306	87	10.539	93				
E-Scudo GI	após 22	10.648	69	10.453	59										
Elba	86 a 90	10.224	70												
Elba	86 a 96	10.235	70	60.778	64	60.779	64	60.726	106	60.735	96	60.866	148		
Elba	91 a 96	10.225	70												
Elba 1.5 / 1.6 8V	86 a 96							10.303	87						
Elba 1.8/2.4	86 a 96			10.295	55										
Elba Weekend 1.5 8V	86 a 91							60.735	96						
Fastback GI	após 23			10.148	55										
Fiorino	04 a 13			10.296	55										
Fiorino	11 a 21									10.670	112				
Fiorino	85 a 13							10.462	91			71.667	122		
Fiorino	após 11			10.382	57										
Fiorino	após 21	10.610	76												

VEÍCULO	ANO	COMBUSTÍVEL		ARREFECIMENTO		RADIADOR		ÓLEO DO MOTOR		RESERVATÓRIOS		VARETAS MEDIDORAS		PORTINHOLAS TRAVAS	
		CÓDIGO	PÁG.	CÓDIGO	PÁG.	CÓDIGO	PÁG.	CÓDIGO	PÁG.	CÓDIGO	PÁG.	CÓDIGO	PÁG.	CÓDIGO	PÁG.
FIAT															
Fiorino 1.0 / 1.4 / 1.8 GI/GIII	até 04							10.280	86						
Fiorino 1.0 Fire GI	81 a 04									10.488	115				
Fiorino 1.0 GI	04 a 16							10.302	87						
Fiorino 1.5 / 1.6 8V GI	81 a 04							10.303	87						
Fiorino 1.8/2.4 GI	04 a 16			10.295 10.459	55 60										
Fiorino Furgão GI	88 a 13							60.735	96						
Fiorino GI	81 a 04	10.235 10.237	70 79	60.778 60.779	64 64	60.726	106	10.306	87						
Fiorino GI	81 a 90	10.224	70												
Fiorino GI	91 a 03	10.225	70												
Fiorino GI Fase I	04 a 13	10.381	66												
Fiorino GI/GII	81 a 16											60.866	148	70.162	100
Fiorino GIII	após 13	10.380	66					10.474	91	10.551	113				
Fiorino Pick-Up GI	88 a 98	10.235	70			60.726	106	10.306	87						
Grand Siena 1.0 GI	12 a 21							10.302	87						
Grand Siena 1.6 16V E.TorQ GI	12 a 21							10.591	93						
Grand Siena 1.6 16V GI	12 a 19											61.465	151		
Grand Siena 1.6 16V GI	12 a 21							10.304	87						
Grand Siena GI	12 a 21	10.380 10.355 10.358 10.610 10.398	66 75 75 76 82	10.382	57			10.474	91	10.551	113	60.880	149		
Idea	04 a 16	10.610	76									70.314	152		
Idea	06 a 16	10.380 10.398	66 82												
Idea	após 06	10.527	67												
Idea 1.0	04 a 16							10.302	87						
Idea 1.4	06 a 16	10.508	76												
Idea 1.8 8V GI	06 a 10							10.430	89						
Idea 1.8 E-Torq GI Fase I	10 a 16											61.465	151		
Idea 1.8/2.4	04 a 16			10.295 10.459	55 60										
Idea GI Fase I	06 a 16							10.462	91						
Idea GI Fase I	11 a 16							10.591	93						
Linea	08 a 14	10.380 10.610 10.398	66 76 82					10.306	87						
Linea	08 a 16											60.294	148		
Linea	após 08									10.551	113				
Linea 1.8 16V E.TorQ GI/GI Fase I	08 a 16							10.591	94						
Linea 1.8/2.4	08 a 14			10.295 10.459	55 60										
Linea GI Fase I	09 a 16			10.382	57										
Marea	98 a 07			10.507	61			10.306	87			60.293 60.878	148 148		
Marea	99 a 07			10.296	55										
Marea 1.4	98 a 07	10.508	76												
Marea 1.6 16V	98 a 07							10.304	87						
Marea 1.8 16V 1.8 16V	99 a 07											60.292	147		

VEÍCULO	ANO	COMBUSTÍVEL		ARREFECIMENTO		RADIADOR		ÓLEO DO MOTOR		RESERVATÓRIOS		VARETAS MEDIDAS		PORTINHOLAS TRAVAS	
		CÓDIGO	PÁG.	CÓDIGO	PÁG.	CÓDIGO	PÁG.	CÓDIGO	PÁG.	CÓDIGO	PÁG.	CÓDIGO	PÁG.	CÓDIGO	PÁG.
FIAT															
Marea 1.8/2.4	98 a 07			10.295	55										
				10.459	60										
Marea Weekend	98 a 07							10.306	87			60.293	148		
Marea Weekend	99 a 07			10.296	55										
Marea Weekend 1.6 16V	98 a 07							10.304	87						
Marea Weekend 1.8 16V 1.8 16V	99 a 07											60.292	147		
Marea Weekend 1.8/ 2.4	98 a 07			10.295	55										
				10.459	60										
Mobi	após 16	10.610	76							10.551	113				
Mobi	após 17			10.382	57					10.670	112				
Mobi 3 Cilindros GI	após 17			10.148	55										
Mobi Fire EVO GI	após 17							10.591	94						
Mobi GI	após 17			10.601	62										
Oggi	83 a 85					60.726	106	60.735	96						
Palio	12 a 17			10.382	57					10.670	112				
Palio 1.0 / 1.4 / 1.8 GI/GI Fase I/GI fase II	96 a 17							10.280	86						
Palio 1.0 GI Fase I/ GI Fase II/GI Fase III/GII	01 a 17							10.302	87						
Palio 1.6 16V E. TorQ GII	12 a 17							10.591	94						
Palio 1.6 16V GI/GI Fase I/GII	96 a 17							10.304	87						
Palio 1.8 / 2.4 / 1.8/ 2.4 GI Fase I/GI Fase II	01 a 11			10.459	60										
Palio 1.8 E-Torq GI Fase III	10 a 18											61.465	151		
Palio 1.8/2.4 GI Fase I/GI Fase II/GI Fase III	01 a 12			10.295	55										
Palio GI	96 a 00	10.543	84												
Palio GI	96 a 01	10.240	80	60.778	64							60.867	148	10.375	99
				60.779	64										
Palio GI	96 a 07											71.667	122		
Palio GI Fase I	01 a 03	10.247	72												
Palio GI Fase I	01 a 07											60.866	148		
												60.879	149		
Palio GI Fase I	após 01	10.527	67												
Palio GI Fase I/GI Fase II/GI Fase III	01 a 12							10.430	89			70.284	151		
												70.314	152		
Palio GI Fase II	04 a 17	10.508	76												
Palio GI Fase II/GI Fase III	04 a 12	10.610	76												
Palio GI Fase II/GI Fase III/GII	04 a 17	10.380	66												
		10.398	82												
Palio GI/GI Fase I	96 a 07											60.880	149		
Palio GI/GI Fase I/ GI Fase II/GI Fase III	96 a 12							10.462	91	10.570	109				
										10.551	113				
Palio GI/GI Fase I/ GI Fase II/GI Fase III/GII	96 a 17			10.507	61										
Palio GII	11 a 17							10.474	91						
Palio Weekend	96 a 07											71.667	122		
Palio Weekend	após 04	10.508	76												
Palio Weekend	após 97	10.527	67												

VEÍCULO	ANO	COMBUSTÍVEL		ARREFECIMENTO		RADIADOR		ÓLEO DO MOTOR		RESERVATÓRIOS		VARETAS MEDIDORAS		PORTINHOLAS TRAVAS	
		CÓDIGO	PÁG.	CÓDIGO	PÁG.	CÓDIGO	PÁG.	CÓDIGO	PÁG.	CÓDIGO	PÁG.	CÓDIGO	PÁG.	CÓDIGO	PÁG.
FIAT															
Palio Weekend 1.0 / 1.4 / 1.8 GI	97 a 11			60.778	64										
Palio Weekend 1.0 / 1.4 / 1.8 GI Fase I	01 a 07											60.879	149		
Palio Weekend 1.0 / 1.4 / 1.8 GI Fase I/GI Fase II/GI Fase III/ GI Fase IV	01 a 17											70.314	152		
Palio Weekend 1.0 / 1.4 / 1.8 GI Fase II/ GI Fase III/GI Fase IV	04 a 17	10.610	76	10.398	82										
Palio Weekend 1.0 / 1.4 / 1.8 GI/GI Fase I	97 a 07	10.247	72					10.280	86			60.880	149		
Palio Weekend 1.0 / 1.4 / 1.8 GI/GI Fase I/GI Fase II/GI Fase III/GI Fase IV	97 a 17	10.355	75							10.551	113	60.878	148		
Palio Weekend 1.0/ 1.4/1.8 GI	97 a 11			60.779	64										
Palio Weekend 1.0/ 1.4/1.8 GI Fase II/GI Fase III/GI Fase IV	04 a 17	10.380	66												
Palio Weekend 1.0/ 1.4/1.8 GI/GI Fase I/ GI Fase II/GI Fase III/GI Fase IV	97 a 17			10.507	61										
Palio Weekend 1.6 / 1.8 16V E.TorQ GI Fase IV	13 a 20							10.591	94						
Palio Weekend 1.6 / 1.8 16V GI Fase IV	10 a 18											61.465	151		
Palio Weekend 1.6 16V GI/GI Fase I	97 a 07							10.304	87						
Palio Weekend 1.8/ 2.4 GI Fase I/GI Fase II	01 a 08			10.459	60										
Palio Weekend 1.8/ 2.4 GI Fase I/GI Fase II/GI Fase III/ GI Fase IV	01 a 17			10.295	55										
Palio Weekend GI Fase I/GI Fase II	01 a 08							10.462	91						
Palio Weekend GI Fase I/GI Fase II/GI Fase III	01 a 12							10.430	89						
Palio Young 1.8/2.4 GI	00 a 02			10.295	55	10.459	60								
Palio Young GI	00 a 02			60.778	64	60.779	64								
Panorama								60.726	106						
Panorama	80 a 86	10.218	70							60.735	96				
Pick-Up								60.726	106						
Pick-Up	88 a 96									60.735	96				
Pick-Up	93 a 05									10.306	88				
Pick-Up 1.0 Fire	06 a 13											10.488	115		
Prêmio								60.726	106						
Prêmio	85 a 90	10.224	70												
Prêmio	85 a 94	10.235	70	60.778	64	60.779	64			60.735	96		60.866	148	
Prêmio	90 a 91	10.360	65												
Prêmio	91 a 01	10.225	70												
Prêmio 1.5 / 1.6 8V	85 a 94							10.303	87						

VEÍCULO	ANO	COMBUSTÍVEL		ARREFECIMENTO		RADIADOR		ÓLEO DO MOTOR		RESERVATÓRIOS		VARETAS MEDIDORAS		PORTINHOLAS TRAVAS	
		CÓDIGO	PÁG.	CÓDIGO	PÁG.	CÓDIGO	PÁG.	CÓDIGO	PÁG.	CÓDIGO	PÁG.	CÓDIGO	PÁG.	CÓDIGO	PÁG.
FIAT															
Prêmio 1.8/2.4	85 a 94			10.295	55										
Pulse GI	após 21	10.508	76	10.148	55										
				10.601	62										
Punto	07 a 12	10.380	66									61.715	151		
		10.398	82									70.746	152		
Punto	após 01	10.527	67												
Punto	após 07									10.551	113				
Punto	após 08	10.508	76												
Punto 1.0	07 a 12							10.302	87						
Punto 1.8 16V E. TorQ GI Fase I	13 a 17							10.591	94						
Punto 1.8/2.4	07 a 12			10.295	55										
				10.459	60										
Punto GI	08 a 12							10.430	89						
Punto GI Fase I	08 a 17			10.382	57										
Punto GI Fase I	após 07	10.610	76												
Punto GI Fase I	após 12							10.474	91						
Scudo GI	após 22	10.648	69	10.453	59										
Siena	12 a 21									10.670	112				
Siena	96 a 07											71.667	122		
Siena	após 04	10.508	76												
Siena	após 97	10.527	67												
Siena 1.0 / 1.4 / 1.8 GI/GI Fase I/GI Fase II	96 a 13							10.280	86						
Siena 1.0 GI Fase I/GI Fase II/GI Fase III/GI Fase IV	01 a 16							10.302	87						
Siena 1.8 E-Torq GI Fase III	10 a 14											61.465	151		
Siena 1.8/2.4 GI Fase I/GI Fase II/GI Fase III/GI Fase IV	01 a 16			10.295	55										
				10.459	60										
Siena GI	98 a 00			60.778	64							60.880	149		
				60.779	64							60.882	149		
Siena GI Fase I	01 a 05											60.879	149		
Siena GI Fase I	01 a 07											60.881	149		
Siena GI Fase I	96 a 02	10.356	65												
Siena GI Fase I/GI Fase II/GI Fase III	01 a 12							10.430	89						
Siena GI Fase I/GI Fase II/GI Fase III	01 a 16											70.284	151		
Siena GI Fase I/GI Fase II/GI Fase III/GI Fase IV	01 a 16	10.355	75												
Siena GI Fase II/GI Fase III/GI Fase IV	04 a 16	10.380	66												
		10.610	76												
		10.398	82												
Siena GI Fase IV	13 a 17							10.591	94						
Siena GI/GI Fase I	98 a 03	10.247	72												
Siena GI/GI Fase I/GI Fase II/GI Fase III	98 a 16			10.507	61										
Siena GI/GI Fase I/GI Fase II/GI Fase III/GI Fase IV	98 a 16									10.570	109	70.314	152		
										10.551	113				
Spazio						60.726	106								
Spazio	82 a 84							60.735	96						
Stilo	02 a 10	10.380	66					10.306	88						
		10.610	76												
Stilo	06 a 10	10.398	82												

VEÍCULO	ANO	COMBUSTÍVEL		ARREFECIMENTO		RADIADOR		ÓLEO DO MOTOR		RESERVATÓRIOS		VARETAS MEDIDORAS		PORTINHOLAS TRAVAS	
		CÓDIGO	PÁG.	CÓDIGO	PÁG.	CÓDIGO	PÁG.	CÓDIGO	PÁG.	CÓDIGO	PÁG.	CÓDIGO	PÁG.	CÓDIGO	PÁG.
FIAT															
Stilo	após 06	10.527	67												
Stilo 1.0 Fire	02 a 10									10.488	115				
Stilo 1.4	02 a 10	10.508	76												
Stilo 1.8 8V / 16V GI/GI Fase I	03 a 11							10.430	89						
Stilo 1.8/2.4	02 a 10			10.295	55										
				10.459	60										
Stilo GI Fase I	03 a 11			10.382	57										
Strada	96 a 07											71.667	122		
Strada	após 98	10.527	67												
Strada 1.0 / 1.4 / 1.8 GI/GI Fase I	96 a 07							10.280	86						
Strada 1.0 GI Fase I / GI Fase II / GI Fase III / GI Fase IV	após 03							10.302	87						
Strada 1.6 / 1.8 16V E.TorQ GI Fase III / GI Fase IV / GII	após 08							10.591	94						
Strada 1.6 / 1.8 16V GI Fase IV	10 a 18											61.465	151		
Strada 1.6 16V GI	98 a 02							10.304	87						
Strada 1.8 8V GI Fase I / GI Fase II / GI Fase III	01 a 12							10.430	89						
Strada 1.8/2.4 GI Fase I / GI Fase II / GI Fase III / GI Fase IV	após 03			10.295	55										
				10.459	60										
Strada GI	98 a 02			60.778	64							60.880	149		
				60.779	64							60.882	149		
Strada GI Fase I / GI Fase II / GI Fase III	03 a 12											70.284	151		
Strada GI Fase I / GI Fase II / GI Fase III / GI Fase IV	01 a 20							10.462	91						
Strada GI Fase II / GI Fase III	04 a 12	10.380	66												
Strada GI Fase II / GI Fase III / GI Fase IV / GII	após 04	10.398	82												
Strada GI Fase III / GI Fase IV	após 08	10.610	76												
Strada GI Fase IV	após 13							10.474	91						
Strada GI Fase IV / GII	após 13									10.551	113				
Strada GI / GI Fase I / GI Fase II / GI Fase III	98 a 12			10.507	61										
Strada GI / GI Fase I / GI Fase II / GI Fase III / GI Fase IV	após 98									10.570	109	70.314	152		
Strada GI / GI Fase I / GII	após 98	10.247	72												
Strada GII	após 20			10.148	55					10.670	112				
				10.382	57										
				10.601	62										
Tempra	91 a 98	10.237	79	60.778	64			60.735	96			60.876	148		
				60.779	64							60.877	148		
Tempra 1.6 16V	91 a 98							10.304	87						
Tempra SW	94 a 97	10.237	79	60.778	64			60.735	96						
				60.779	64										
Tipo	93 a 97	10.237	79	60.778	64			10.306	88			60.875	148		
				60.779	64			60.735	96						
Tipo 1.6	93 a 97											71.667	122		

VEÍCULO	ANO	COMBUSTÍVEL		ARREFECIMENTO		RADIADOR		ÓLEO DO MOTOR		RESERVATÓRIOS		VARETAS MEDIDORAS		PORTINHOLAS TRAVAS	
		CÓDIGO	PÁG.	CÓDIGO	PÁG.	CÓDIGO	PÁG.	CÓDIGO	PÁG.	CÓDIGO	PÁG.	CÓDIGO	PÁG.	CÓDIGO	PÁG.
FIAT															
Tipo 1.6 16V	93 a 97							10.304	87						
Tipo 2.0 8V	94 a 95											71.519	152		
Toro 1.8 16V Etorq 1.8 16V Flex GI	após 16											61.466	151		
Toro Flex GI/GII	após 16							10.591	94						
Toro GI	16 a 21			10.601	62										
Toro GI	após 16									10.551	113				
Toro GI/GII	após 16			10.148	55										
Uno	15 a 21									10.670	112				
Uno	85 a 13											71.667	122		
Uno	até 13									71.679	113				
Uno 1.0	após 10											71.515	152		
Uno 1.0 / 1.4 / 1.8 GI/GI Fase I/GII	84 a 14							10.280	86						
Uno 1.0 GI Fase I	04 a 09							10.302	87						
Uno 1.4	após 10											71.513	152		
Uno 1.5 / 1.6 8V GI	84 a 04							10.303	87						
Uno 1.8/2.4 GI Fase I	04 a 09			10.295	55										
				10.459	60										
Uno 3 Cilindros GII Fase I	16 a 21			10.148	55										
Uno Furgão GI	84 a 13							60.735	96			60.866	148		
Uno Furgão GII	10 a 14	10.380	66							10.551	113				
		10.610	76												
Uno Furgoneta	11 a 16			10.382	57										
Uno GI								60.726	106						
Uno GI	03 a 05	10.379	66												
Uno GI	84 a 04	10.235	70					10.306	88			60.866	148		
		10.246	72					60.735	96						
Uno GI	84 a 90	10.224	70												
Uno GI	91 a 03	10.225	70												
Uno GI	95 a 04	10.544	71												
Uno GI Fase I	04 a 13			10.296	55										
Uno GI Fase I	05 a 13	10.325	65												
Uno GI Fase I/GI Fase II	após 11			10.382	57										
Uno GI/GI Fase I	84 a 09			60.778	64										
				60.779	64										
Uno GI/GI Fase I	90 a 13	10.360	65												
Uno GII	10 a 14									10.551	113				
Uno GII Fase II	16 a 21			10.601	62										
Uno GII/GII Fase I	após 10	10.610	76					10.474	91						
		10.398	82												
Uno GII/GII Fase I	após 13	10.380	66												
Uno Mille	04 a 13			10.296	55										
Uno Mille 1.0 / 1.4 / 1.8 GI	85 a 04							10.280	86						
Uno Mille 1.0 Fire GI	90 a 13									10.488	115				
Uno Mille 1.0 GI	90 a 13							10.302	87						
Uno Mille GI	90 a 13			60.778	64			60.735	96			60.866	148		
				60.779	64							70.314	152		
FORD															
11000	85 a 96							10.305	87						
								40.501	95						
4600												31.655	139		
4610												31.655	139		
5600												31.655	139		

VEÍCULO	ANO	COMBUSTÍVEL		ARREFECIMENTO		RADIADOR		ÓLEO DO MOTOR		RESERVATÓRIOS		VARETAS MEDIDORAS		PORTINHOLAS TRAVAS	
		CÓDIGO	PÁG.	CÓDIGO	PÁG.	CÓDIGO	PÁG.	CÓDIGO	PÁG.	CÓDIGO	PÁG.	CÓDIGO	PÁG.	CÓDIGO	PÁG.
FORD															
5610												31.655	139		
												31.657	139		
5630												31.656	139		
												31.658	139		
												31.659	140		
6630												31.658	139		
7610												31.655	139		
7630												31.658	139		
7830												31.658	139		
8030												31.656	139		
830												31.659	140		
AeroWillys	60 a 71	10.214	70			40.226	105								
AeroWillys 1200	60 a 71	10.207	69												
Belina						30.291	104								
						30.293	104								
Belina	77 a 91	10.212	70												
Belina 1.0 / 1.6 (Motor AE / CHT)	77 a 91							10.276	86						
Belina 1.8 GII	70 a 91			10.326	56										
Belina GII						30.418	105								
Belina GII	70 a 91	10.213	71	20.618	63			20.512	95	20.375	114				
		10.204	77							30.379	114				
Caminhões														10.664	99
Cargo										10.633	110				
Cargo	85 a 01					10.318	102								
						10.500	103								
Cargo	após 01											30.821	137		
Cargo	após 02	10.263	80												
		10.264	80												
		10.542	84												
Cargo	após 11			10.475	60										
Cargo	após 85	10.464	83	10.319	56	10.484	103					30.729	137		
		10.477	83			30.290	104								
						30.292	104								
Cargo 1317												31.646	138		
Cargo 1517												31.646	138		
Cargo 1717												31.646	138		
Cargo 1722												31.648	138		
Cargo 2422												31.648	138		
Cargo 2428												31.648	138		
Cargo 3224	até 91											31.651	139		
Cargo 8.3L	97 a 01											30.883	138		
Cargo Cummins 3.9L 915	após 85											30.819	137		
Cargo Cummins 5.9L	91 a 00											30.818	137		
Cargo Cummins 8.3L	após 01											30.820	137		
Cargo GI										10.365	109				
Cargo GI/GII	02 a 19	10.221	71												
		10.293	73												
		10.333	74												
Cargo GII	após 05	10.580	68												
Cargo GII	após 85					10.321	102	10.476	91						
Cargo814	96 a 01	10.239	79												
Cargo814 4.3	85 a 01	10.216	78												
Cargo815	96 a 01	10.239	79												
Corcel	68 a 77	10.214	70			30.418	105								

VEÍCULO	ANO	COMBUSTÍVEL		ARREFECIMENTO		RADIADOR		ÓLEO DO MOTOR		RESERVATÓRIOS		VARETAS MEDIDORAS		PORTINHOLAS TRAVAS	
		CÓDIGO	PÁG.	CÓDIGO	PÁG.	CÓDIGO	PÁG.	CÓDIGO	PÁG.	CÓDIGO	PÁG.	CÓDIGO	PÁG.	CÓDIGO	PÁG.
FORD															
Corcel	77 a 86					30.291 30.293	104 104			30.379	114				
Corcel 1.0 / 1.6 (Motor AE / CHT)	77 a 86							10.276	86						
Corcel 1200	68 a 77	10.207	69												
Corcel 1200	77 a 86	10.210	69												
Corcel 1200 GII	68 a 86									10.285	116				
Corcel GII	68 a 86							10.273	86			30.666	135		
Courier	02 a 13	10.338 10.479	74 75												
Courier	97 a 13	10.256 10.241	65 68	30.460 40.192	63 63			10.362 10.363	89 89	10.489 10.290	115 118				
Courier	após 02	10.527	67	10.674	63										
Courier 1.0 Rocam	97 a 13											30.671	136		
Courier 1.4	97 a 13											30.670	135		
Del Rey	81 a 91	10.212 10.204	70 77	20.618	63	30.291 30.293 30.418	104 104 105	20.512	95	20.375 30.379	114 114	30.666	135		
Del Rey	90 a 91	10.339	74												
Del Rey 1.0 / 1.6 (Motor AE / CHT)	81 a 91							10.276	86						
Del Rey 1.8	81 a 91			10.326	56										
Del Rey 1200	81 a 91	10.210	69												
Diversos										10.287 10.510	117 119				
Ecosport	08 a 12									10.489	115				
Ecosport	após 03	10.527	67												
Ecosport 1.6 / 2.0 GII	12 a 21									10.596	114				
Ecosport Duratec 2.0	após 05											31.644	138		
Ecosport GI	02 a 10							10.362	89						
Ecosport GI	02 a 12											30.881	138		
Ecosport GI/GII	02 a 21			10.345 30.460 40.192	57 63 63			10.363	89						
Ecosport GII	03 a 21	10.338 10.479	74 75												
Ecosport GII	12 a 17									10.576	120				
Edge	08 a 14			10.397	58										
Escort	83 a 87	10.226 10.227	78 78												
Escort	83 a 92	10.219	71												
Escort	87 a 92	10.208	77												
Escort	90 a 91	10.209	78												
Escort	97 a 02			30.460	63										
Escort	97 a 03	10.361 10.377	65 66					10.363	89			31.101	138		
Escort	após 97			10.674	63										
Escort 1.0 / 1.6 (Motor AE / CHT) GII	83 a 96							10.276	86						
Escort 1.6 CHT GI/ GII/GIII	83 a 03											30.667	135		
Escort 1.8 GII	90 a 96			10.326	56										
Escort GII	83 a 96					30.291 30.293	104 104			30.379	114				
Escort GII	89 a 96									20.375	114				
Escort GII	90 a 96			20.618	63			20.512	95						
Escort GII/GIII	83 a 03	10.228	78												

VEÍCULO	ANO	COMBUSTÍVEL		ARREFECIMENTO		RADIADOR		ÓLEO DO MOTOR		RESERVATÓRIOS		VARETAS MEDIDORAS		PORTINHOLAS TRAVAS	
		CÓDIGO	PÁG.	CÓDIGO	PÁG.	CÓDIGO	PÁG.	CÓDIGO	PÁG.	CÓDIGO	PÁG.	CÓDIGO	PÁG.	CÓDIGO	PÁG.
FORD															
Escort Gill	93 a 03									10.290	118				
Escort Hobby	92 a 96	10.219	71												
		10.209	78												
Escort Hobby Gill	93 a 03											30.668	135		
Escort SW	97 a 03	10.350	65	30.460	63										
Escort Zetec										10.636	110				
Explorer	04 a 05			10.397	58										
Explorer 2.3 / 2.5						10.283	101								
ExplorerXLT 2.3 / 2.5						10.283	101								
F-100 1200	71 a 85	10.210	69												
F-1000										10.365	109				
F-1000	79 a 98			10.319	56	10.313	102					30.673	136		
						40.226	105					30.675	136		
												30.676	136		
												30.677	136		
F-1000 1200	79 a 98	10.207	69												
F-1000 Mwm	93 a 98											31.650	139		
F-11000	72 a 92					40.226	105					30.674	136		
F-12000										10.365	109	31.652	139		
F-12000	92 a 98			10.319	56	10.313	102					30.727	137		
						10.321	102					30.817	137		
						10.484	103								
						10.500	103								
F-14000										10.365	109	31.652	139		
F-14000	72 a 99			10.319	56	10.313	102					30.674	136		
						10.484	103					30.727	137		
						10.500	103					30.817	137		
F-16000												31.652	139		
F-16000	99 a 05			10.319	56	10.321	102					30.817	137		
						10.484	103								
						10.500	103								
F-19000	85 a 96							10.305	87						
								40.501	95						
F-22000	79 a 98					40.226	105								
F-250	98 a 18			10.397	58										
F-250	99 a 06							20.829	95						
F-250	99 a 11	10.396	66									30.726	136		
		10.338	74									30.728	137		
		10.479	75												
F-250 MWM	99 a 11							10.310	88						
F-350	98 a 18			10.397	58										
F-350	99 a 06							20.829	95						
F-350	99 a 11	10.338	74									30.726	136		
		10.479	75									30.728	137		
F-350 MWM	99 a 11							10.310	88						
F-4000										10.365	109				
F-4000	05 a 99	10.580	68												
F-4000	72 a 99	10.464	83			10.313	102					30.672	136		
						40.226	105					30.676	136		
												30.726	136		
												30.728	137		
F-4000	97 a 18			10.397	58										
F-4000	após 05	10.221	71												
		10.293	73												
		10.333	74												
		10.263	80												
		10.264	80												
F-4000 1200	93 a 98	10.207	69												
F-4000 4.3	72 a 99	10.216	78												

VEÍCULO	ANO	COMBUSTÍVEL		ARREFECIMENTO		RADIADOR		ÓLEO DO MOTOR		RESERVATÓRIOS		VARETAS MEDIDORAS		PORTINHOLAS TRAVAS	
		CÓDIGO	PÁG.	CÓDIGO	PÁG.	CÓDIGO	PÁG.	CÓDIGO	PÁG.	CÓDIGO	PÁG.	CÓDIGO	PÁG.	CÓDIGO	PÁG.
FORD															
F-4000 4.3 Turbo Mwm	93 a 98											31.653	139		
F-4000 MWM	72 a 99							10.310	88						
F-600 Perkins 6357 / 6358												31.654	139		
Fiesta	02 a 14									10.634	110				
Fiesta	após 01			10.674	63										
Fiesta	após 02	10.527	67												
Fiesta 1.0 / 1.3 GI	96 a 06											30.669	135		
Fiesta 1.0 / 1.6 GI	96 a 06											30.725	136		
Fiesta 1.0 Rocam GI	96 a 06											30.671	136		
Fiesta Espanhol GI	95 a 95	10.350	65												
Fiesta GI	96 a 02	10.256	65												
		10.241	68												
Fiesta GI	96 a 06			30.460	63			10.362	89						
Fiesta GI/GII	96 a 14	10.338	74												
		10.479	75												
Fiesta GII	02 a 14			10.345	57			10.363	89	10.489	115				
				10.502	60					10.290	118				
				40.192	63										
Fiesta Rocam 1.4 16V GI	96 a 99											30.670	135		
Fiesta Sedan GII	02 a 14			10.345	57			10.363	89	10.489	115				
				10.502	60										
				40.192	63										
Fiesta Street				10.674	63										
Fiesta Street	00 a 02									10.632	110				
Fiesta Street 1.4 16V Rocam GI	96 a 99											30.670	135		
Fiesta Supercharger GI	96 a 06											30.725	136		
Focus		10.300	73												
Focus	00 a 08			10.674	63										
Focus 2.0 Dohc	06 a 11											31.644	138		
Focus GI	00 a 08			30.460	63			10.362	89	10.489	115	30.882	138		
								10.363	89						
Focus GI	00 a 09									10.669	112				
Focus GI/GII/GIII	após 03	10.338	74												
		10.479	75												
Focus GII	08 a 13	10.586	76												
Focus GII/GIII	após 08			10.502	60										
Fusion	06 a 12			10.397	58			10.363	89						
Fusion 2.5L Flex	após 12											31.319	138		
Galaxie	67 a 83	10.214	70												
Galaxie 1200	67 a 83	10.207	69												
Itamaraty	60 a 71	10.214	70												
Itamaraty 1200	60 a 71	10.207	69												
Jeep	67 a 82	10.214	70			40.226	105								
Jeep 1200	67 a 82	10.207	69												
Ka	08 a 14			40.192	63					10.489	115				
Ka	96 a 07									10.635	110				
Ka	97 a 02	10.256	65												
		10.241	68												
Ka	97 a 07							10.362	89			30.669	135		
Ka	após 02	10.527	67												
Ka	após 14			10.502	60										
Ka GI	97 a 07											30.671	136		
Ka GI	97 a 08									10.669	112				
Ka GII	08 a 14			10.674	63										

VEÍCULO	ANO	COMBUSTÍVEL		ARREFECIMENTO		RADIADOR		ÓLEO DO MOTOR		RESERVATÓRIOS		VARETAS MEDIDORAS		PORTINHOLAS TRAVAS	
		CÓDIGO	PÁG.	CÓDIGO	PÁG.	CÓDIGO	PÁG.	CÓDIGO	PÁG.	CÓDIGO	PÁG.	CÓDIGO	PÁG.	CÓDIGO	PÁG.
FORD															
Ka Gil	97 a 14			30.460	63					10.290	118				
Ka Gil/Gill	após 02	10.338	74												
		10.479	75												
Ka Gil/Gill	após 97							10.363	89						
Ka Gill	14 a 18									10.576	120				
Landau	76 a 83	10.214	70												
Landau 1200	76 a 83	10.207	69												
Mondeo	97 a 07			30.460	63			10.362	89						
Mondeo	após 98			10.674	63										
Pampa								30.291	104						
								30.293	104						
								30.418	105						
Pampa	82 a 89	10.204	77												
Pampa	82 a 96	10.212	70	20.618	63			20.512	95	20.375	114				
		10.213	71							30.379	114				
Pampa 1.0 / 1.6 (Motor AE / CHT)	82 a 96							10.276	86						
Pampa 1.8	82 a 96			10.326	56										
Ranger	94 a 12	10.268	72					10.362	89						
		10.478	75												
		10.613	76												
Ranger	98 a 12			10.397	58					10.636	110				
Ranger 2.3 / 2.5								10.283	101						
Ranger 2.3 2.3	02 a 12											31.243	138		
Ranger Gil	13 a 23			10.656	63										
Ranger Gil	após 94	10.396	66	10.319	56			10.363	89						
		10.338	74												
		10.479	75												
Royale	92 a 96	10.211	71	20.618	63			20.512	95	20.375	114				
		10.222	72												
		10.358	75												
Royale 1.8	92 a 96			10.326	56			20.829	95						
Rural	67 a 77	10.214	70												
Rural 1200	67 a 77	10.207	69												
Sapão	90 a 02	50.221	69							10.365	109				
		10.215	78							10.427	119				
		10.223	78												
		10.238	79												
		10.242	80												
		10.301	81												
		10.383	82												
		10.541	84												
Scala (DelRey Belina)	81 a 91	10.213	71												
		10.204	77												
Taurus	91 a 97			10.397	58										
Transit	08 a 14			10.502	61			10.363	89						
Verona								30.291	104						
								30.293	104						
Verona	89 a 92	10.219	71	20.618	63			20.512	95	30.379	114				
		10.228	78												
Verona	90 a 91	10.209	78												
Verona	90 a 96	10.208	77												
Verona 1.0 / 1.6 (Motor AE / CHT)	89 a 92							10.276	86						
Verona 1.6 CHT GI/ Gil	89 a 96											30.667	135		
Verona 1.8	89 a 92			10.326	56							30.816	137		
Verona 1.8	90 a 96							20.829	95						
Versailles	91 a 96	10.211	71	20.618	63			20.512	95	20.375	114				
		10.222	72					20.829	95						
		10.358	75												

VEÍCULO	ANO	COMBUSTÍVEL		ARREFECIMENTO		RADIADOR		ÓLEO DO MOTOR		RESERVATÓRIOS		VARETAS MEDIDORAS		PORTINHAS TRAVAS	
		CÓDIGO	PÁG.	CÓDIGO	PÁG.	CÓDIGO	PÁG.	CÓDIGO	PÁG.	CÓDIGO	PÁG.	CÓDIGO	PÁG.	CÓDIGO	PÁG.
FORD															
Versailles 1.8	91 a 96			10.326	56										
GARAGISTA															
Bus.Garagem		10.223	78	10.344	57	10.312	102	10.461	90						
		10.242	80	10.509	61	10.500	103								
		10.263	80			50.301	105								
		10.264	80												
		10.541	84												
		10.542	84												
GM															
11000										10.365	109				
12000	85 a 96							10.305	87						
								40.501	95						
13000										10.365	109				
13000	85 a 96							10.305	87						
								40.501	95						
14000	85 a 96							10.305	87						
								40.501	95						
21000										10.365	109				
21000	90 a 06							10.305	87						
								40.501	95						
22000										10.365	109				
22000	90 a 06							10.305	87						
								40.501	95						
A-40						10.313	102								
A-40	88 a 92	10.260	65												
A10						10.313	102								
						40.226	105								
A10	64 a 84							10.305	87						
								40.501	95						
A10 1200	64 a 84	10.210	69												
A20						10.313	102								
A20	85 a 97							10.305	87						
								10.491	92						
								40.501	95						
A20	90 a 97	10.358	75												
A20 1200	85 a 97	10.210	69												
Agile	09 a 14	10.336	81												
Agile 1.4 GI	09 a 14							10.311	88						
Agile GI	09 a 14	10.229	79	10.346	57					10.378	114				
		10.230	79	10.432	58										
Astra	03 a 11									41.921	112			10.410	97
														10.411	97
Astra	95 a 11	10.245	72	40.192	63			40.332	95	10.589	116	41.057	142		
		10.437	83									41.523	142		
Astra	95 a 97	10.351	82												
Astra	99 a 12	10.347	74												
		10.336	81												
Astra	após 95											42.805	143		
Astra 1.8 / 2.0 / 2.4	95 a 11							10.308	88						
Astra 2.0 / 2.2 16V	95 a 11							10.309	88						
Astra 2.0 8V GI	04 a 09							10.430	89						
Astra GI	01 a 11			10.432	58										
Astra GI	94 a 11	10.229	79							10.378	114				
		10.230	79							10.288	117				
										10.291	118				
Astra Hatch 2.0 8V GI	04 a 09							10.430	89						
Astra Sedan	03 a 11											41.523	142		

VEÍCULO	ANO	COMBUSTÍVEL		ARREFECIMENTO		RADIADOR		ÓLEO DO MOTOR		RESERVATÓRIOS		VARETAS MEDIDORAS		PORTINHOLAS TRAVAS	
		CÓDIGO	PÁG.	CÓDIGO	PÁG.	CÓDIGO	PÁG.	CÓDIGO	PÁG.	CÓDIGO	PÁG.	CÓDIGO	PÁG.	CÓDIGO	PÁG.
GM															
Astra Sedan	95 a 11	10.245	72	40.192	63			40.332	95	41.921	112	41.057	142	10.410	97
		10.347	74											10.411	97
		10.351	82												
		10.437	83												
Astra Sedan	99 a 12	10.336	81												
Astra Sedan 1.8 / 2.0 / 2.4	95 a 11							10.308	88						
Astra Sedan 2.0 / 2.2 16V GI	95 a 11							10.309	88						
Astra Sedan 2.0 8V GI	03 a 09							10.430	89						
Astra Sedan GI	01 a 11			10.432	58										
Astra Sedan GI	94 a 11	10.229	79												
		10.230	79												
Astra Wagon GI	95 a 96									10.288	117				
										10.291	118				
Blazer						40.465	105								
Blazer	96 a 11	10.245	72	40.192	63							41.142	142		
		10.437	83												
Blazer	97 a 11	10.336	81												
Blazer 1.8 / 2.0 / 2.4	96 a 11							10.308	88						
Blazer 2.4 4 Cil Gasolina	após 03											40.040	140		
												71.732	152		
Blazer GI	96 a 11	10.324	74												
		10.229	79												
		10.230	79												
Blazer GI Fase II	07 a 11			10.432	58										
Blazer MWM	96 a 11							10.310	88						
Bonanza								10.313	102			10.365	109		
Bonanza	89 a 94									10.305	87				
										40.501	95				
Bonanza 1200	89 a 94	10.210	70												
C10								10.313	102						
								40.226	105						
C10	74 a 98									10.305	87				
										40.501	95				
C10 1200	85 a 98	10.210	70												
C14	73 a 84									10.305	87				
C20								10.313	102						
C20	64 a 87									10.305	87				
										10.491	92				
										40.501	95				
C20	90 a 87	10.358	75												
C20 1200	64 a 87	10.210	70												
C40								10.313	102						
C40	88 a 92	10.260	65												
Calibra	93 a 95	10.351	82									42.126	143		
Calibra GI	93 a 95											10.288	117		
												10.291	118		
Camaro	após 10											10.147	117		
Camaro	após 16							10.512	92						
Caminhões		50.221	69												
Caminhões	86 a 97	10.239	79	10.319	56										
Caminhões 1200	86 a 97	10.210	70												
Caminhões 4.3	86 a 97	10.216	78												
Captiva	08 a 17			10.605	62										
Captiva 2.4 Gasolina	08 a 09											42.806	143		
Caravan	74 a 85							30.291	104	10.274	86				
										10.305	87				
										40.501	95				

VEÍCULO	ANO	COMBUSTÍVEL		ARREFECIMENTO		RADIADOR		ÓLEO DO MOTOR		RESERVATÓRIOS		VARETAS MEDIDORAS		PORTINHOLAS TRAVAS	
		CÓDIGO	PÁG.	CÓDIGO	PÁG.	CÓDIGO	PÁG.	CÓDIGO	PÁG.	CÓDIGO	PÁG.	CÓDIGO	PÁG.	CÓDIGO	PÁG.
GM															
Caravan	86 a 92					40.465	105								
Caravan	89 a 92	10.270	73												
		10.204	77												
Celta 1.0 GI/GII	00 a 15											40.799	141		
Celta 1.4 GI/GI Fase I	00 a 15							10.311	88						
Celta FLEX: 4CIL 1.0L	01 a 10											42.123	143		
Celta GI	00 a 15									10.288	117				
										10.291	118				
Celta GI Fase I	06 a 15			10.432	59										
Celta GI/GI Fase I	00 a 15	10.229	79	10.346	57					10.378	114				
		10.230	79												
Celta GI/GII	00 a 15	10.268	72					40.332	95	41.921	112				
		10.347	74												
		10.336	81												
		10.437	83												
Chevette	73 a 82	10.324	74			30.291	104	10.275	86					40.528	98
						60.377	106	10.305	87						
Chevette	73 a 88	10.262	80												
Chevette	83 a 93	10.245	72	40.192	63	30.293	104	40.501	95			40.792	140		
Chevette 1200	83 a 93	10.210	70												
Chevette Hatch	78 a 88	10.204	77												
Chevy 500	83 a 95			40.192	63	30.291	104	10.305	87						
						30.293	104	40.501	95						
Chevy 500	84 a 95	10.265	81												
Chevy 500 1200	83 a 95	10.210	70												
Classic GI	04 a 16									41.921	112				
Classic GI Fase I	10 a 16			10.432	59										
Cobalt	11 a 19	10.516	67	10.504	61										
		10.527	67												
Cobalt	13 a 19											42.357	143		
Cobalt 1.4 GI	11 a 19							10.311	88						
Cobalt GI	11 a 16			10.432	59										
Cobalt GI	11 a 19									10.378	114				
										10.147	117				
Cobalt GI	13 a 17							10.719	94						
Corsa 1.4 GII	02 a 12							10.311	88						
Corsa GI	94 a 01											42.123	143		
Corsa GI	94 a 02							10.307	88			40.797	141	10.414	98
								40.332	95					10.415	98
Corsa GI/GII	94 a 12			10.346	57					41.921	112				
Corsa GII	02 a 12	10.347	74	10.432	59			10.430	89	10.378	114	41.052	141		
		10.229	79												
		10.230	79												
		10.336	81												
		10.437	83												
Corsa Hatch	02 a 12									10.639	111				
Corsa Hatch 1.0 / 1.4 / 1.6 8V GI	94 a 02											40.799	141		
Corsa Hatch GI	94 a 12									10.288	117				
										10.291	118				
Corsa Hatch GII	02 a 12			10.432	59			10.430	89						
Corsa Pick-Up	10 a 10			10.432	59										
Corsa Pick-Up	95 a 02	10.347	74												
Corsa Pick-Up GI	94 a 12									10.288	117				
										10.291	118				
Corsa Pick-Up GI	95 a 02	10.294	81												
Corsa Pick-Up GI	95 a 03			10.346	57			10.307	88	41.921	112			10.418	98
Corsa Sedan	02 a 12									10.639	111				

VEÍCULO	ANO	COMBUSTÍVEL		ARREFECIMENTO		RADIADOR		ÓLEO DO MOTOR		RESERVATÓRIOS		VARETAS MEDIDORAS		PORTINHOLAS TRAVAS	
		CÓDIGO	PÁG.	CÓDIGO	PÁG.	CÓDIGO	PÁG.	CÓDIGO	PÁG.	CÓDIGO	PÁG.	CÓDIGO	PÁG.	CÓDIGO	PÁG.
GM															
Corsa Sedan 1.4 GII	02 a 12							10.311	88						
Corsa Sedan GI	94 a 12									10.288	117				
										10.291	118				
Corsa Sedan GI	96 a 02							10.307	88					10.414	98
								40.332	95					10.415	98
Corsa Sedan GI/GII	94 a 12			10.346	57										
Corsa Sedan GI/GII	96 a 12									41.921	112				
Corsa Sedan GII	02 a 12	10.347	74					10.430	89	10.378	114	41.052	141		
		10.229	79												
		10.230	79												
		10.336	81												
		10.437	83												
Corsa Sedan GII	02 a 17			10.432	59										
Corsa Wagon GI	94 a 12									10.288	117				
										10.291	118				
Corsa Wagon GI	97 a 01			10.346	57			10.307	88	41.921	112				
Corsa Wagon GII	10 a 10			10.432	59										
Cruze	após 16							10.512	92						
Cruze GI	11 a 16			10.432	59										
Cruze GII	17 a 23							10.719	94						
Cruze GII	após 16									10.147	117				
Cruze Hatch	12 a 16			10.504	61			10.511	92						
Cruze Hatch GI	11 a 16			10.432	59										
Cruze Sedan	11 a 16			10.504	61			10.511	92						
Cruze Sedan GI	11 a 16			10.432	59										
D10										10.365	109				
D10	78 a 85					10.313	102	10.305	87			40.934	141		
						40.226	105	40.501	95						
D10 1200	78 a 85	10.210	70												
D20										10.365	109				
D20	85 a 97					10.313	102	10.259	85			40.932	141		
								10.491	92			40.933	141		
D20	90 a 97	10.358	75												
D20 1200	85 a 97	10.207	69												
		10.210	70												
D40										10.365	109				
D40	85 a 95					10.313	102					40.932	141		
												40.933	141		
D40	88 a 92	10.260	65												
D60 Perkins 6357 / 6358												31.654	139		
D70 Perkins 6357 / 6358												31.654	139		
Diversos								10.259	85						
Equinox GI	20 a 21							10.719	94						
Equinox GI	após 17									10.147	117				
Grand Blazer	99 a 01	10.245	72												
Grand Blazer GI	99 a 01	10.324	74												
Ipanema	89 a 98	10.358	75	40.192	63			10.426	89						
		10.278	81					40.332	95						
Ipanema GI	92 a 98			10.432	59										
Joy GI	12 a 19			10.432	59										
Joy Plus GII	13 a 19			10.432	59										
Kadett	89 a 98	10.268	72	40.192	63			10.426	89	10.589	116	40.796	140	10.416	98
								10.588	93			41.522	142	10.417	98
								40.332	95						
Kadett	90 a 02	10.358	75												
Kadett 1.8 / 2.0 / 2.4	89 a 98							10.308	88						
Kadett Conversivel GI	92 a 98			10.432	59										

VEÍCULO	ANO	COMBUSTÍVEL		ARREFECIMENTO		RADIADOR		ÓLEO DO MOTOR		RESERVATÓRIOS		VARETAS MEDIDORAS		PORTINHOLAS TRAVAS	
		CÓDIGO	PÁG.	CÓDIGO	PÁG.	CÓDIGO	PÁG.	CÓDIGO	PÁG.	CÓDIGO	PÁG.	CÓDIGO	PÁG.	CÓDIGO	PÁG.
GM															
Kadett GI	89 a 98									10.378	114				
Kadett GI	92 a 98			10.432	59										
Malibu	10 a 12			10.605	62										
Malibu GI	10 a 12									10.147	117				
Marajó	80 a 89			40.192	63	30.291	104	30.293	104	10.305	87	40.501	95		
Marajó 1200	80 a 89	10.210	70												
Meriva	02 a 12	10.347	74	10.336	81	10.437	83			41.921	112	41.052	141		
Meriva 1.4 GI	02 a 12								10.311	88					
Meriva 1.8 16V GI	03 a 12								10.430	89					
Meriva GI	02 a 12	10.229	79	10.230	79					10.378	114				
Meriva GI	04 a 12			10.432	59										
Meriva GI	12 a 12			10.346	57										
Montana 1.4 GI/GII	03 a 23								10.311	88					
Montana 1.4/1.8 GI	04 a 11									10.639	111				
Montana GI	03 a 11								10.430	89					
Montana GI/GII	03 a 15									10.288	117	10.291	118		
Montana GI/GII	03 a 23	10.229	79	10.230	79	10.346	57	10.432	59	10.378	114				
Montana GI/GII	após 03	10.347	74	10.336	81	10.437	83								
Monza 1200 GI Fase II	91 a 96	10.210	70												
Monza Classic	86 a 93			40.192	63				10.272	85		40.798	141	10.408	97
									10.426	89				10.409	97
									40.332	95					
Monza Classic 1200	86 a 93	10.210	70												
Monza Classic GI Fase I	86 a 93									10.378	114				
Monza GI Fase II	90 a 02	10.358	75												
Monza GI Fase II	90 a 96	10.268	72												
Monza GI Fase II	91 a 96			40.192	63				10.272	85	10.378	114	41.522	142	
									10.426	89	10.589	116			
									40.332	95					
Monza GI Fase II	92 a 96			10.432	59										
Monza Hatch	82 a 88			40.192	63				10.272	85		40.793	140		
									10.426	89					
Monza Hatch	83 a 88	10.262	80												
Monza Hatch 1200	82 a 88	10.210	70												
Monza Hatch GI	82 a 88									10.378	114				
Monza Hatch GI Fase II	92 a 96			10.432	59										
Monza Sedan	83 a 88	10.262	80												
Monza Sedan	83 a 96			40.192	63				10.272	85		40.793	140	10.408	97
									10.426	89				10.409	97
Monza Sedan 1200	83 a 96	10.210	70												
Monza Sedan GI	83 a 96									10.378	114				
Monza Sedan GI Fase II	92 a 96			10.432	59										
Omega 3.8 GII	99 a 07	10.324	74												
Omega GI	92 a 98	10.236	65	10.351	82	10.432	59	40.192	63	40.332	95	40.795	140	10.412	97
												40.800	141	10.413	98
Omega GI	92 a 99									10.288	117	10.291	118		
Omega GI/GII	92 a 07								10.491	92					

VEÍCULO	ANO	COMBUSTÍVEL		ARREFECIMENTO		RADIADOR		ÓLEO DO MOTOR		RESERVATÓRIOS		VARETAS MEDIDORAS		PORTINHOLAS TRAVAS	
		CÓDIGO	PÁG.	CÓDIGO	PÁG.	CÓDIGO	PÁG.	CÓDIGO	PÁG.	CÓDIGO	PÁG.	CÓDIGO	PÁG.	CÓDIGO	PÁG.
GM															
Omega GI/GII	99 a 12	10.229	79												
		10.230	79												
Omega GI/GII/GIII	92 a 12							10.588	93						
Omega GII/GIII	00 a 12	10.336	81												
Omega GII/GIII	99 a 12	10.347	74							10.378	114				
		10.437	83												
Omega Suprema GL / GLS	93 a 96	10.236	65												
Onix GI	10 a 19									10.378	114				
Onix GI	12 a 19	10.516	67	10.432	59					10.147	117				
		10.527	67												
Onix GI	13 a 19											42.357	143		
Onix GI	14 a 16							10.719	94						
Onix GI/GII	após 12			10.504	61			10.512	92						
Opala						30.291	104								
						40.465	105								
Opala	68 a 92	10.245	72					10.274	86			40.794	140		
								10.275	86						
								10.305	87						
								40.501	95						
Opala	85 a 89	10.262	80												
Opala	90 a 92	10.268	72												
Opala 1200	68 a 92	10.210	70												
Opala GI	68 a 92	10.324	74												
Pick-Up	até 88	10.260	65												
Prisma	13 a 19											42.357	143		
Prisma 1.4 GI/GII	06 a 19							10.311	88						
Prisma GI	06 a 12	10.229	79	10.346	57										
		10.230	79												
		10.336	81												
		10.437	83												
Prisma GI	06 a 13	10.347	74												
Prisma GI	07 a 12									10.288	117				
										10.291	118				
Prisma GI/GII	06 a 19			10.432	59					10.378	114				
Prisma GII	13 a 16							10.719	94						
Prisma GII	13 a 19	10.516	67	10.504	61			10.512	92	10.147	117				
		10.527	67												
S-10	após 12	10.300	73												
S-10 GI	02 a 10											41.053	141		
S-10 GI	95 a 11			40.192	63	40.465	105	40.332	95			41.055	142		
												41.056	142		
												41.142	142		
												41.144	142		
S-10 GI	95 a 12									10.378	114				
S-10 GI Fase II/GII	08 a 16			10.432	59										
S10 1.8 / 2.0 / 2.4 GI	95 a 11							10.308	88						
S10 GI	95 a 10							20.829	95						
S10 GI	95 a 11	10.245	72					10.426	89	10.589	116				
		10.324	74					10.588	93						
S10 GII	após 12			10.504	61			10.512	92						
				10.605	62										
S10 MWM GI	95 a 11							10.310	88						
Série D		10.265	81												
Silverado						40.465	105								
Silverado	90 a 02	10.358	75												
Silverado	97 a 01	10.245	72					10.491	92						
		10.336	81												
		10.437	83												

VEÍCULO	ANO	COMBUSTÍVEL		ARREFECIMENTO		RADIADOR		ÓLEO DO MOTOR		RESERVATÓRIOS		VARETAS MEDIDORAS		PORTINHAS TRAVAS	
		CÓDIGO	PÁG.	CÓDIGO	PÁG.	CÓDIGO	PÁG.	CÓDIGO	PÁG.	CÓDIGO	PÁG.	CÓDIGO	PÁG.	CÓDIGO	PÁG.
GM															
Silverado GI	97 a 01	10.324	74												
		10.229	79												
		10.230	79												
Silverado MWM	97 a 01							10.310	88						
Sonic	12 a 14	10.516	67	10.504	61										
Sonic	12 a 16							10.719	94						
Sonic	após 12											42.357	143		
Sonic GI	12 a 14			10.432	59					10.147	117				
Sonic Hatch GI	12 a 14			10.432	59										
Sonic Sedan	12 a 14	10.516	67	10.504	61										
Sonic Sedan GI	12 a 14			10.432	59										
Spin	após 12	10.516	67	10.504	61										
		10.527	67												
Spin	após 13											42.357	143		
Spin 1.4 GI	após 12							10.311	88						
Spin GI	13 a 16							10.719	94						
Spin GI	após 12			10.432	59					10.147	117				
Suprema GI	93 a 96									10.288	117				
										10.291	118				
Suprema GI	93 a 98			10.432	59										
Tigra	98 a 99	10.350	65					10.307	88	41.921	112				
Tigra GI	98 a 00									10.288	117				
										10.291	118				
Tracker	após 13	10.516	67												
Tracker 2.0 16V GI	07 a 13											42.807	143		
Tracker Diesel 4Cil, 2.0L	01 a 09											41.920	142		
Tracker GII	13 a 20			10.432	59										
Tracker GII	14 a 16							10.719	94						
Tracker GII/GIII	após 13									10.147	117				
Tracker GIII	após 13			10.504	61			10.512	92						
Trafic	94 a 98	10.200	77												
Trailblazer	após 12	10.300	73	10.504	61			10.512	92						
				10.605	62										
Vectra 1.8 / 2.0 / 2.4 GII	96 a 05							10.308	88						
Vectra 2.0 / 2.2 16V GII	96 a 05							10.309	88						
Vectra 2.0 8V	94 a 96											42.805	143		
Vectra GI	93 a 95	10.351	82												
Vectra GI	93 a 96	10.236	65					40.332	95	10.288	117	42.126	143		
										10.291	118				
Vectra GII	96 a 05	10.245	72	40.192	63							41.141	142	10.406	97
		10.324	74											10.407	97
		10.229	79												
		10.230	79												
		10.336	81												
		10.437	83												
Vectra GII	96 a 12	10.347	74												
Vectra GIII	06 a 09							10.430	89						
Vectra Hatch GIII	05 a 11									10.378	114				
Vectra Hatch GIII	06 a 09							10.430	89						
Vectra Hatch GT 1.8 / 2.0 / 2.4 GIII	05 a 11							10.308	88						
Vectra Hatch GT 2.0 / 2.2 16V GIII	05 a 11							10.309	88						

VEÍCULO	ANO	COMBUSTÍVEL		ARREFECIMENTO		RADIADOR		ÓLEO DO MOTOR		RESERVATÓRIOS		VARETAS MEDIDORAS		PORTINHOLAS TRAVAS	
		CÓDIGO	PÁG.	CÓDIGO	PÁG.	CÓDIGO	PÁG.	CÓDIGO	PÁG.	CÓDIGO	PÁG.	CÓDIGO	PÁG.	CÓDIGO	PÁG.
GM															
Vectra Hatch GT GIII	05 a 11	10.245	72							10.378	114	41.141	142		
		10.347	74												
		10.229	79												
		10.230	79												
		10.336	81												
		10.437	83												
Vectra Sedan 1.8 / 2.0 / 2.4 GII/GIII	96 a 11							10.308	88						
Vectra Sedan 2.0 / 2.2 16V GII/GIII	96 a 11							10.309	88						
Vectra Sedan GI	93 a 95	10.351	82												
Vectra Sedan GI	93 a 96	10.236	65					40.332	95			42.126	143		
Vectra Sedan GII	96 a 05	10.324	74	40.192	63									10.406	97
														10.407	97
Vectra Sedan GII/GIII	96 a 11	10.245	72									41.141	142		
		10.347	74												
		10.229	79												
		10.230	79												
		10.336	81												
		10.437	83												
Vectra Sedan GIII	05 a 11									10.378	114				
Vectra Sedan GIII	06 a 09							10.430	89						
Veraneio						10.313	102								
						40.226	105								
Veraneio	64 a 88							40.501	95						
Veraneio	64 a 94	10.260	65												
Veraneio	89 a 94							10.305	87						
Veraneio 1200 GII	64 a 94	10.210	70												
Zafira	01 a 12	10.336	81							10.589	116				
Zafira 1.8 / 2.0 / 2.4	01 a 12							10.308	88						
Zafira 2.0 / 2.2 16V	01 a 12							10.309	88						
Zafira GI	01 a 12	10.229	79	10.346	57										
		10.230	79												
Zafira GI	05 a 12			10.432	59										
Zafira GI Fase I	04 a 09							10.430	89						
Zafira GIII	01 a 12									10.378	114				
GURGEL															
BR 800	88 a 91			20.618	63										
BR 800 1.8	88 a 91			10.326	56										
HAFEI															
Towner	93 a 03											11.635	123		
HONDA															
Accord	08 a 10							10.537	93						
Accord	92 a 94	10.300	73												
Accord 2.0	07 a 16											13.472	126		
Accord 2.0 GII	94 a 98					10.323	102								
Accord 2.3 / 2.5						10.283	101								
City 1.5	09 a 10											13.473	126		
City GII	após 09	10.300	73												
Civic	01 a 06											13.469	126		
Civic	07 a 11							10.537	93						
Civic	92 a 00					10.282	101								
Civic	96 a 00											13.009	126		
Civic 1.8 GVIII	até 10											13.470	126		
Civic 2.0 GIX/GV/ GVI/GVII/GVIII	92 a 16					10.323	103								
Civic GII/GIII/GIV	após 92	10.300	73												

VEÍCULO	ANO	COMBUSTÍVEL		ARREFECIMENTO		RADIADOR		ÓLEO DO MOTOR		RESERVATÓRIOS		VARETAS MEDIDORAS		PORTINHOLAS TRAVAS	
		CÓDIGO	PÁG.	CÓDIGO	PÁG.	CÓDIGO	PÁG.	CÓDIGO	PÁG.	CÓDIGO	PÁG.	CÓDIGO	PÁG.	CÓDIGO	PÁG.
HONDA															
Civic GIV	após 06	10.347	74												
CR-V	00 a 02	10.300 10.301	73 81												
CR-V	07 a 10							10.537	93						
Cr-V 2.0	07 a 16											13.472	126		
CR-V 2.0 GI	00 a 02					10.323	103								
CR-X	83 a 91					10.282	101								
Fit	03 a 08							10.537	93			13.010	126		
Fit 1.5	09 a 10											13.473	126		
Fit 2.0 GI/GII/GIII	03 a 21					10.323	103								
Fit GI	03 a 13	10.300	73												
Fit GII/GIII	após 04	10.347	74												
Focus	após 03	10.527	67												
Hr-V 1.8												13.470	126		
Legend 2.0 GI	91 a 98					10.323	103								
Odyssey 2.0 GI	95 a 98					10.323	103								
Passport 2.3 / 2.5						10.283	101								
Prelude 2.0 GI	92 a 97					10.323	103								
Prelude 2.3 / 2.5						10.283	101								
Wr-V 1.5												13.474	126		
HYUNDAI															
Accent	94 a 01	10.200	77												
Accent	após 94	10.527	67												
Accent GI						10.282	101								
Accent GI	94 a 01	10.300	73									11.801	124		
Atos	97 a 03											11.800	124		
Azera GII	após 07											11.811	124		
Creta	17 a 20					10.554	104	10.441	90						
Elantra	90 a 95											15.816	127		
H1	97 a 07	10.300	73												
H100	87 a 96	10.300	73			10.282	101					11.802 11.803	124 124		
HB20 GI/GII	após 12	10.552	67							10.378	114				
HB20 GII	após 12					10.554	104	10.441	90						
HB20 S GI/GII	após 12									10.378	114				
HB20 S GI/GII	após 13	10.552	67												
HB20 S GII	após 12							10.441	90						
HB20 S GII	após 13					10.554	104								
HB20 X GI/GII	após 12									10.378	114				
HD78	após 11	10.480	83			10.282	101								
HR 2.5 TCI	após 05			10.443	59			10.444	90			11.808	124		
i30 2.3 / 2.5						10.283	101								
i30 CW	10 a 11	10.300	73												
i30 GII	05 a 17	10.300	73												
Santa Fé 2.3 / 2.5 GII						10.283	101								
Santa Fé GI/GIII	após 01											11.810	124		
Santa Fé GIII	após 05	10.300	73												
Sonata	10 a 14	10.300	73												
Sonata	após 99	10.527	67												
Tucson	após 05	10.300	73							10.448	119	15.816	127		
Tucson 2.0	05 a 15									15.232	112				
Tucson 2.0	após 05							10.441	90						
Tucson 2.3 / 2.5						10.283	101								
Vera Cruz	07 a 13											11.811	124		

VEÍCULO	ANO	COMBUSTÍVEL		ARREFECIMENTO		RADIADOR		ÓLEO DO MOTOR		RESERVATÓRIOS		VARETAS MEDIDORAS		PORTINHOLAS TRAVAS	
		CÓDIGO	PÁG.	CÓDIGO	PÁG.	CÓDIGO	PÁG.	CÓDIGO	PÁG.	CÓDIGO	PÁG.	CÓDIGO	PÁG.	CÓDIGO	PÁG.
IVECO															
Cavallino	após 97	10.221	71	10.293	73			10.539	93						
		10.333	74												
Cursor	após 08	10.221	71												
		10.271	73												
		10.293	73												
		10.333	74												
Cursor	após 97			10.529	62			10.539	93						
Daily		10.221	71												
		10.293	73												
		10.333	74												
Daily	07 a 11									10.549	120				
Daily GI										10.365	109				
Daily GI	00 a 07											70.484	152		
Daily GIII	00 a 11			10.529	62			10.440	90			70.512	152		
Diversos															
Eurocargo										10.365	109				
Eurocargo	após 91			10.529	62			10.539	93						
Eurocargo	após 97	10.221	71												
		10.293	73												
		10.333	74												
Eurotech										10.365	109				
Eurotech	após 97	10.221	71												
		10.293	73												
		10.333	74												
Eurotech 450	92 a 02			10.393	58										
Eurotech E-37	92 a 02			10.393	58										
Eurotrakker	após 97	10.221	71												
		10.293	73												
		10.333	74												
S-Way GI	após 23			10.393	58			10.539	93	10.547	119				
Stralis										10.365	109				
Stralis	após 11							10.539	93	10.547	119				
Stralis	após 97	10.221	71												
		10.271	73												
		10.293	73												
		10.333	74												
Tector	98 a 10			10.529	62			10.539	93						
Tector	após 97	10.221	71												
		10.293	73												
		10.333	74												
Trakker	após 04							10.539	93						
Trakker	após 97	10.221	71												
		10.293	73												
		10.333	74												
Vertis	após 11	10.221	71												
		10.293	73												
		10.333	74												
JAC															
J2								10.554	104						
J3								10.554	104						
J3 1.4	após 10											11.904	125		
J3 Turin 1.4	após 10											11.904	125		
J5								10.554	104						
J6								10.554	104						
JAC MOTORS															
J2								10.282	101						
J3								10.282	101						
J5								10.282	101						

VEÍCULO	ANO	COMBUSTÍVEL		ARREFECIMENTO		RADIADOR		ÓLEO DO MOTOR		RESERVATÓRIOS		VARETAS MEDIDORAS		PORTINHOLAS TRAVAS	
		CÓDIGO	PÁG.	CÓDIGO	PÁG.	CÓDIGO	PÁG.	CÓDIGO	PÁG.	CÓDIGO	PÁG.	CÓDIGO	PÁG.	CÓDIGO	PÁG.
JAC MOTORS															
J6						10.282	101								
JEEP															
Compass Flex GII	após 15							10.591	94						
Compass GII	após 17			10.148	55										
Renegade	após 15							10.474	91	10.551	113				
Renegade 2.0 Diesel												11.880	125		
Renegade Flex GI	15 a 18							10.591	94						
Renegade GI	após 15			10.148	55										
				10.601	62										
JOHN DEERE															
Tratores						10.282	101								
KIA															
Besta	97 a 05											11.633	123		
Besta 2.2 GI	93 a 05											11.634	123		
Besta 2.7 GI	93 a 05											11.632	123		
Besta GI						10.282	101								
Bongo						10.282	101								
Bongo	após 12	10.455	66	10.607	62			10.444	90						
		10.480	83												
Bongo 2.3 / 2.5						10.283	101								
Bongo 2.5	06 a 16											11.949	125		
Carnival	07 a 10					10.282	101					11.811	124		
Carnival 2.3 / 2.5						10.283	101								
Cerato 2.3 / 2.5						10.283	101								
Clarus	95 a 01					10.282	101								
Magentis												11.901	125		
Opirus 2.3 / 2.5						10.283	101								
Picanto 1.1	06 a 11											11.682	123		
Sephia						10.282	101								
Sorento						10.282	101								
Sorento 2.3 / 2.5						10.283	101								
Sorento 3.8	após 10											11.681	123		
Soul GII	após 09											15.100	127		
Sportage						10.282	101								
Sportage 2.0 16V	95 a 04											15.720	127		
Sportage 2.3 / 2.5						10.283	101								
LADA															
Samara		10.358	75												
Samara 1.5	90 a 95	10.211	71												
LAND ROVER															
Defender	após 04											10.688	122		
LEXUS															
ES 300 2.3 / 2.5						10.283	101								
GS 300 2.2						10.281	101								
HS GI	após 95					10.323	103								
LS 400	90 a 00					10.282	101								
LS 400 2.3 / 2.5						10.283	101								
SC300 2.2						10.281	101								
SC400						10.282	101								
SC400 2.3 / 2.5						10.283	101								

VEÍCULO	ANO	COMBUSTÍVEL		ARREFECIMENTO		RADIADOR		ÓLEO DO MOTOR		RESERVATÓRIOS		VARETAS MEDIDORAS		PORTINHAS TRAVAS	
		CÓDIGO	PÁG.	CÓDIGO	PÁG.	CÓDIGO	PÁG.	CÓDIGO	PÁG.	CÓDIGO	PÁG.	CÓDIGO	PÁG.	CÓDIGO	PÁG.
MARCOPOLO															
Volare A5	99 a 02			10.319	56										
MASSEY FERGUNSSON															
235												42.810	143		
250												42.810	143		
265												42.810	143		
275 Perkins 4236 / 4248												42.814	144		
290 Perkins 4236 / 4248												42.814	144		
292												42.813	143		
295												42.813	143		
50X												42.810	143		
												42.812	143		
55X												42.810	143		
												42.812	143		
65X												42.810	143		
												42.812	143		
95X												42.813	143		
MAZDA															
626 2.3 / 2.5						10.283	101								
Millenia 2.3 / 2.5						10.283	101								
Protegé 2.2						10.281	101								
MERCEDES-BENZ															
1113										10.365	109			50.157	100
1113	85 a 94					50.211	105			10.497	119	50.327	144		
1114	70 a 88											50.327	144		
1115						50.211	105								
1116												50.981	145		
1214	90 a 00			10.493	60	10.387	103								
						50.301	105								
						60.726	106								
1214C										10.629	110				
1215	99 a 14			10.393	58										
12150	97 a 02	10.481	83												
1215C										10.629	110				
1218						60.726	106								
1218	69 a 80					50.301	105			10.299	118	50.449	145		
										10.494	119				
1313										10.365	109				
1313	71 a 87					50.211	105			10.497	119	50.327	144		
												50.329	144		
1315						50.211	105								
1315	80 a 00			10.393	58										
1318										10.629	110				
1414	90 a 00					50.301	105								
1417	90 a 00							10.569	93						
1418	90 a 07			10.393	58	10.387	103	10.569	93	10.494	119	50.449	145		
				10.493	60	50.301	105	10.572	93						
1420										10.629	110				
1513	72 a 90									10.497	119	50.329	144		
1518	71 a 90			10.393	58										
1519										10.365	109				
1614	90 a 13									10.299	118				
1618	90 a 13			10.393	58	10.312	102			10.299	118	50.449	145		
				10.493	60	10.387	103								
						50.301	105								

VEÍCULO	ANO	COMBUSTÍVEL		ARREFECIMENTO		RADIADOR		ÓLEO DO MOTOR		RESERVATÓRIOS		VARETAS MEDIDORAS		PORTINHOLAS TRAVAS	
		CÓDIGO	PÁG.	CÓDIGO	PÁG.	CÓDIGO	PÁG.	CÓDIGO	PÁG.	CÓDIGO	PÁG.	CÓDIGO	PÁG.	CÓDIGO	PÁG.
MERCEDES-BENZ															
1620	90 a 13							10.569	93	10.494	119				
								10.572	93						
1621	89 a 00	50.221	69												
1622	90 a 00									10.494	119				
1630						10.387	103								
1630	90 a 99			10.493	60										
1631		10.541	84												
1631	90 a 99	10.579	69												
1718C	90 a 12			10.393	58										
1720										10.629	110				
1721	04 a 12			10.335	56										
1721	89 a 10	50.221	69												
1723										10.629	110				
180D	94 a 96	10.580	68												
1932	70 a 90					10.312	102								
1933						10.312	102								
1935		10.541	84			10.312	102								
						10.387	103								
1935	90 a 00	10.579	69	10.493	60										
1941		10.541	84												
1941	91 a 99	10.579	69												
2013						10.312	102								
						50.211	105								
2013	71 a 90									10.497	119				
2014						10.312	102								
2213						50.211	105								
2214						10.312	102								
2217						10.312	102								
2219						10.312	102								
2221						10.312	102								
2635						10.387	103								
2635	84 a 95			10.493	60										
364	70 a 80											50.330	144		
365	70 a 80											50.330	144		
370	80 a 91											50.330	144		
371	87 a 93											50.330	144		
608						50.211	105			10.365	109			50.204	100
608	68 a 84									10.497	119	50.328	144		
708	87 a 96											50.328	144		
710	87 a 96					10.312	102					21.039	132		
710C	87 a 96			10.393	58										
914C	86 a 97			10.393	58										
Accelo	após 03			10.385	57			10.461	91	10.496	119				
				10.386	57										
Actros	após 10	10.403	75	10.146	55										
Actros	após 19							10.652	94	10.653	121				
Actros 2546 LS	após 11	10.707	68												
Actros 2651 S	após 11	10.707	68												
Actros GII	após 20	10.190	76												
AGL										10.365	109				
Atego	após 97							10.461	91	10.609	121				
								10.495	92						
Atego 1418	06 a 11									10.625	116				
Atego 1419	14 a 22									10.625	116				
Atego 1518	05 a 10									10.625	116				
Atego 1719	13 a 22									10.625	116				
Atego 1933	05 a 07									10.625	116				

VEÍCULO	ANO	COMBUSTÍVEL		ARREFECIMENTO		RADIADOR		ÓLEO DO MOTOR		RESERVATÓRIOS		VARETAS MEDIDORAS		PORTINHOLAS TRAVAS	
		CÓDIGO	PÁG.	CÓDIGO	PÁG.	CÓDIGO	PÁG.	CÓDIGO	PÁG.	CÓDIGO	PÁG.	CÓDIGO	PÁG.	CÓDIGO	PÁG.
MERCEDES-BENZ															
Atego 2425	06 a 12									10.625	116				
Atego 2426	12 a 22									10.625	116				
Atego 2430	16 a 22									10.625	116				
Atego 2540 S	06 a 09									10.625	116				
Atego 2544 LS	após 22									10.625	116				
Atego 2644 S	após 12									10.625	116				
Atego 2730	21 a 22									10.625	116				
Atego 2831	após 12									10.625	116				
Atego 3030	21 a 22									10.625	116				
Atego 3131 K	após 22									10.625	116				
Atego 3344	16 a 22									10.625	116				
Atego 4144 K	após 22									10.625	116				
Atron	11 a 14														
Atron OM 926 LA												50.029	144		
Axor	01 a 13	10.403	75							10.609	121				
		10.215	78												
Axor OM 926 LA												50.029	144		
Caminhões		10.580	68			10.500	103			10.641	111				
		10.542	84												
Caminhões	70 a 90	10.263	80	10.344	57			20.368	94	10.255	116	50.425	145		
		10.264	80	10.392	58					10.366	118	50.426	145		
										10.371	121	50.427	145		
												50.428	145		
Caminhões 457/904/906	70 a 90			10.509	61										
Caminhões OM 1447 / 1449												50.989	146		
Caminhões OM 355 / 356												50.988	146		
Caminhões OM 447 / 449 / 635 / 636												50.987	145		
Classe A	97 a 04	10.714	68												
Classe A	99 a 05											50.352	144		
Classe C	94 a 00	10.714	68												
Classe E	85 a 02	10.714	68												
Classe S	91 a 99	10.714	68												
Classe SL	89 a 01	10.714	68												
Classe SLK	97 a 04	10.714	68												
Diversos								50.210	95						
FPN										10.365	109				
GL 320	07 a 08	10.716	68												
GL 450	07 a 16	10.716	68												
GL 550	08 a 16	10.716	68												
GLE 350	16 a 18	10.716	68												
GLE 400	16 a 17	10.716	68												
GLS 450	17 a 19	10.716	68												
GLS 550	17 a 19	10.716	68												
HPN										10.365	109				
LK-1720		10.541	84												
LK-1720	85 a 00	10.579	69												
LK2638		10.541	84												
LK2638	98 a 05	10.579	69												
LN (Família 709 a 714)										10.365	109				
ML 320	07 a 08	10.716	68												
ML 350	06 a 15	10.716	68												
ML 500	06 a 07	10.716	68												
O-500 OM 926 LA												50.029	144		

VEÍCULO	ANO	COMBUSTÍVEL		ARREFECIMENTO		RADIADOR		ÓLEO DO MOTOR		RESERVATÓRIOS		VARETAS MEDIDORAS		PORTINHOLAS TRAVAS	
		CÓDIGO	PÁG.	CÓDIGO	PÁG.	CÓDIGO	PÁG.	CÓDIGO	PÁG.	CÓDIGO	PÁG.	CÓDIGO	PÁG.	CÓDIGO	PÁG.
MERCEDES-BENZ															
OF-1722-M	04 a 12			10.335	56										
OH-1316	80 a 00											50.327	144		
OM-314						50.211	105								
OM-352						50.211	105								
OM-355	88 a 00					10.492	103								
OM-366												50.979	145		
												50.980	145		
												50.981	145		
OM-366	90 a 00					50.301	105								
Ônibus						50.211	105								
						50.301	105								
Ônibus	85 a 00											50.425	145		
												50.426	145		
												50.427	145		
												50.428	145		
Ônibus OM 1447 / 1449												50.989	146		
Ônibus OM 355 / 356												50.988	146		
Ônibus OM 447 / 449 / 635 / 636												50.987	145		
R320	07 a 08	10.716	68												
R350	06 a 12	10.716	68												
R500	06 a 07	10.716	68												
Sprinter 311 GI	após 09										10.625	116			
Sprinter 313 GI	03 a 12										10.625	116			
Sprinter 413 GI	05 a 12										10.625	116			
Sprinter 415 GII	após 12										10.625	116			
Sprinter 416 GIII	após 19										10.625	116			
Sprinter 515 GII	após 12										10.625	116			
Sprinter 516 GIII	após 20										10.625	116			
Sprinter GI	97 a 12											50.331	144		
												50.353	144		
Sprinter GI/GII	97 a 19					10.352	103								
Sprinter GI/GII	após 97	10.351	82					40.332	95		50.632	112			
											10.371	121			
											10.428	121			
Sprinter GI/GII/GIII	após 97										10.595	120			
Sprinter GII	12 a 19			10.518	61										
Sprinter GII/GIII	após 12	10.519	68					10.461	91						
Sprinter GIII	após 19			10.626	62										
Sprinter MWM GI	97 a 12							20.829	95						
Vito	15 a 17	10.519	68												
Vito	após 15							10.461	91						
MITSUBISHI															
ASX	após 11							10.597	94						
Caminhões		10.301	81												
Diamond 2.2						10.281	101								
Eclipse 2.0 Turbo GI	95 a 99											18.026	130		
Eclipse 2.4 GI	95 a 98											11.951	126		
Expo 2.2						10.281	101								
Galant		10.527	67												
Galant	93 a 04	10.300	73												
Galant 2.2						10.281	101								
L-200	96 a 06											18.025	129		
L-200 Sport	após 08											18.112	130		
L-200 Triton	07 a 16					20.458	104	10.468	91	10.594	120				

VEÍCULO	ANO	COMBUSTÍVEL		ARREFECIMENTO		RADIADOR		ÓLEO DO MOTOR		RESERVATÓRIOS		VARETAS MEDIDORAS		PORTINHOLAS TRAVAS	
		CÓDIGO	PÁG.	CÓDIGO	PÁG.	CÓDIGO	PÁG.	CÓDIGO	PÁG.	CÓDIGO	PÁG.	CÓDIGO	PÁG.	CÓDIGO	PÁG.
MITSUBISHI															
L200	após 93	10.300	73												
L200 Triton 3.2 Diesel	07 a 18											11.884	125		
Lancer	91 a 95	10.300	73												
Lancer	após 07							10.597	94						
Lancer	após 93	10.527	67												
Pajero Full GIII/GIV	após 93	10.300	73												
Pajero Sport						10.471	103								
Pajero Sport	98 a 11							10.468	91						
Pajero Sport	após 11	10.300	73												
Pajero Sport 2.2						10.281	101								
Pajero TR4						10.471	103								
Pajero TR4	00 a 14							10.472	91			18.024	129		
Pajero TR4	03 a 14	10.532	76												
Pajero TR4 2.2						10.281	101								
Space Wagon	94 a 98	10.300	73												
Space Wagon	após 94	10.527	67												
MWM															
Linha MWM MWM								10.450	90						
NISSAN															
Frontier	07 a 16					10.540	104								
Frontier	08 a 15									10.630	110				
Frontier	após 01	10.527	67												
Frontier 2.8 GI	98 a 16			10.526	61										
Frontier 2.8 MWM	02 a 07									10.637	111				
Frontier GI	98 a 16	10.300	73									17.020	129		
Frontier GI/GII	98 a 16							10.535	92						
Kicks						10.566	104								
Kicks	após 16			10.520	61			10.564	93						
Livina	09 a 14	10.300	73												
Livina 1.6	07 a 14							10.446	90						
Livina 1.8	07 a 14							10.564	93						
Livina 1.8 16V												17.023	129		
March	11 a 14	10.300	73	10.567	62	10.566	104	10.564	93						
March 1.0	11 a 14							10.446	90						
Maxima	92 a 94	10.300	73												
Maxima	após 92	10.527	67												
Pathfinder	após 92	10.527	67												
Pathfinder GI/GIII	após 93	10.300	73												
Primera	97 a 07	10.300	73												
Primera	após 97	10.527	67												
Sentra GV/GVII	após 04	10.300	73												
Tiida	04 a 12	10.300	73												
Tiida	07 a 13							10.564	93						
Tiida sedan	10 a 12	10.300	73												
Tiida sedan 1.8 16V												17.023	129		
Versa						10.566	104								
Versa	após 11	10.300	73	10.567	62			10.564	93						
X-Terra	03 a 08											17.020	129		
X-Terra 2.8	03 a 08			10.526	61										
PEUGEOT															
106 1.0 8V Gasolina GI	94 a 01									10.625	116				

VEÍCULO	ANO	COMBUSTÍVEL		ARREFECIMENTO		RADIADOR		ÓLEO DO MOTOR		RESERVATÓRIOS		VARETAS MEDIDORAS		PORTINHOLAS TRAVAS	
		CÓDIGO	PÁG.	CÓDIGO	PÁG.	CÓDIGO	PÁG.	CÓDIGO	PÁG.	CÓDIGO	PÁG.	CÓDIGO	PÁG.	CÓDIGO	PÁG.
PEUGEOT															
206										10.555	120				
206	01 a 09	10.420	65	10.388	58			10.445	90			16.067	127		
												16.500	129		
206	99 a 09	10.199	77												
		10.402	82												
206 1.0 / 1.6	01 a 09									10.391	115				
206 1.0 16V Gasolina / 1.4 8V FLEX / 1.6 16V FLEX / 1.6 16V GASOLINA GI/GI/ GI/GI	98 a 10									10.625	116				
206 1.6 16V	01 a 09							10.149	85						
206 2.0 16V	01 a 09							10.533	92						
206 CC	01 a 08			10.388	58			10.445	90						
206 CC 1.0 / 1.6	01 a 08									10.391	115				
206 CC 1.6 16V	01 a 08							10.149	85						
206 CC 2.0 16V	01 a 08							10.533	92						
206 Passion	99 a 09			10.388	58			10.445	90						
206 Passion 1.0 / 1.6	99 a 09									10.391	115				
206 Passion 1.6 16V	99 a 09							10.149	85						
206 Passion 2.0 16V	99 a 09							10.533	92						
206 SW	01 a 09	10.420	65	10.388	58			10.445	90						
206 SW	99 a 09	10.199	77												
		10.402	82												
206 SW 1.0 / 1.6	01 a 09									10.391	115				
206 SW 1.4 8V FLEX / 1.6 16V FLEX GI/GI	05 a 08									10.625	116				
206 SW 1.6 16V	01 a 09							10.149	85						
206 SW 2.0 16V	01 a 09							10.533	92						
207										10.555	120				
207	08 a 14	10.420	65	10.388	58			10.445	90			16.349	128		
		10.199	77									16.354	128		
		10.402	82												
207 1.0 / 1.6	08 a 14									10.391	115				
207 1.4 8V FLEX / 1.6 16V FLEX GI/GI	08 a 14									10.625	116				
207 1.6 16V	08 a 14							10.149	85						
207 2.0 16V	08 a 14							10.533	92						
207 Passion	08 a 14	10.420	65	10.388	58			10.445	90						
		10.199	77												
		10.402	82												
207 Passion 1.0 / 1.6	08 a 14									10.391	115				
207 Passion 1.6 16V	08 a 14							10.149	85						
207 Passion 2.0 16V	08 a 14							10.533	92						
207 SW	08 a 14	10.420	65	10.388	58			10.445	90						
		10.199	77												
		10.402	82												
207 SW 1.0 / 1.6	08 a 14									10.391	115				
207 SW 1.6 16V	08 a 14							10.149	85						
207 SW 1.6 16V FLEX GI	09 a 13									10.625	116				
207 SW 2.0 16V	08 a 14							10.533	92						
208	13 a 19			10.453	59					10.555	120				
208	após 13	10.458	66	10.388	58			10.457	90						
208 1.5 8V FLEX GI	12 a 18									10.625	116				
208 1.6 GII	após 20	10.648	69												

VEÍCULO	ANO	COMBUSTÍVEL		ARREFECIMENTO		RADIADOR		ÓLEO DO MOTOR		RESERVATÓRIOS		VARETAS MEDIDORAS		PORTINHAS TRAVAS	
		CÓDIGO	PÁG.	CÓDIGO	PÁG.	CÓDIGO	PÁG.	CÓDIGO	PÁG.	CÓDIGO	PÁG.	CÓDIGO	PÁG.	CÓDIGO	PÁG.
PEUGEOT															
3008	após 12	10.648	69												
3008 1.6 16V GASOLINA GI	11 a 18									10.625	116				
306	94 a 01			10.456	59							14.028	127		
306 1.6 16V				10.528	62							16.540	129		
306 1.8 16V	01 a 09							10.151	85						
306 1.8 8V												16.460	128		
306 2.0 8V												14.027	126		
306 Break 1.8 16V	01 a 09							10.151	85						
306 Sedan	94 a 01			10.456	60										
				10.528	62										
306 Sedan 1.8 16V	01 a 09							10.151	85						
306 SW	94 a 01			10.456	60										
				10.528	62										
307										10.555	120				
307	02 a 07											16.308	128		
307	02 a 11			10.388	58										
307	07 a 11											16.349	128		
307 1.0 / 1.6	02 a 11									10.391	115				
307 1.6 16V	02 a 11							10.149	85						
307 1.6 16V FLEX / 2.0 16V FLEX / 2.0 16V GASOLINA GI/ GI/GI	01 a 12									10.625	116				
307 2.0 16V	02 a 11							10.533	92						
307 Sedan	02 a 10			10.388	58										
307 Sedan 1.0 / 1.6	02 a 10									10.391	115				
307 Sedan 1.6 16V	02 a 10							10.149	85						
307 Sedan 2.0 16V	02 a 10							10.533	92						
307 SW	03 a 08			10.388	58										
307 SW 1.0 / 1.6	03 a 08									10.391	115				
307 SW 1.6 16V	03 a 08							10.149	85						
307 SW 2.0 16V	03 a 08							10.533	92						
308	após 12	10.648	69	10.388	58										
308 1.6 16V FLEX / 2.0 16V FLEX GI/GI	12 a 18									10.625	117				
308 CC	após 12			10.388	58										
405	87 a 97			10.456	60										
				10.528	62										
405 1.8 8V / 16V												16.460	128		
405 2.0 8V												14.027	126		
406 1.6 1.8 8V												16.460	128		
406 1.8	95 a 04											16.082	128		
407 2.0 16V	05 a 10											16.446	128		
407 2.0 16V GASOLINA GI	05 a 09									10.625	117				
408 1.6 16V GASOLINA / 2.0 16V FLEX GI/GI	11 a 15									10.625	117				
5008 1.6 16V GASOLINA GI	18 a 19									10.625	117				
607 1.6 16V	após 00							10.149	85						
607 2.0 16V	após 00							10.533	92						
Boxer GI	94 a 06							10.539	93			16.078	128		
Boxer GI	94 a 17	10.508	76												
Boxer GII	após 18							10.440	90						
Cabriolet 1.8 16V	01 a 09							10.151	85						

VEÍCULO	ANO	COMBUSTÍVEL		ARREFECIMENTO		RADIADOR		ÓLEO DO MOTOR		RESERVATÓRIOS		VARETAS MEDIDORAS		PORTINHOLAS TRAVAS	
		CÓDIGO	PÁG.	CÓDIGO	PÁG.	CÓDIGO	PÁG.	CÓDIGO	PÁG.	CÓDIGO	PÁG.	CÓDIGO	PÁG.	CÓDIGO	PÁG.
PEUGEOT															
Diversos												16.066	127		
												16.126	128		
Diversos 2.0 16V	após 10							10.152	85						
Expert	após 17	10.648	69												
Expert GI	após 17			10.453	59										
Hoggar	10 a 14	10.465	67	10.453	59			10.445	90						
Partner	99 a 13			10.456	60										
				10.528	62										
Partner 1.6 16V	99 a 13							10.149	85						
Partner 1.6 16V GASOLINA / 1.8 8V GASOLINA GI/GI	97 a 09									10.625	117				
Partner 2.0 16V	99 a 13							10.533	92						
Partner Cargo	99 a 13			10.456	60										
				10.528	62										
Partner Cargo 1.6 16V	99 a 13							10.149	85						
Partner Cargo 2.0 16V	99 a 13							10.533	92						
Todos 2.0 8V												14.027	126		
RENAULT															
19 1000	94 a 98			10.316	55										
21 2.2 8V	92 a 94									10.667	109				
										10.662	111				
21 Nevada	89 a 94			10.316	55										
21 Nevada 2.2 8V	92 a 94									10.667	109				
										10.662	111				
Captur	após 17	10.343	81	10.520	61			10.445	90	10.561	120				
Clio 1.0 / 1.6 GII	06 a 16									10.391	115				
Clio 1.0 GII	06 a 16							10.446	90						
Clio 1.6 16V GII	97 a 06											11.948	125		
Clio 1.8 8V K7M GII	00 a 02											11.903	125		
Clio GI/GII	96 a 16	10.279	81									11.116	122		
												11.180	123		
Clio GII	06 a 16			10.316	55			10.445	90	10.561	120	11.179	123		
				10.388	58										
				10.447	59										
				10.520	61										
Duster	após 11	10.343	81	10.388	58			10.445	90						
Duster 1.0 / 1.6 GII	após 11									10.391	115				
Duster 1.6 16V	11 a 15											11.948	125		
Duster 1.6 16V F4R / 2.0 16V F4R GI/GI/ GI Fase I	11 a 20									10.667	109				
										10.662	111				
Duster GII	após 11			10.520	61										
Duster GII	após 19							10.535	92						
Duster GII/GII	após 11									10.561	120				
Express 1.6	96 a 02											11.113	122		
Fluence	11 a 17	10.343	81	10.520	61					10.561	120				
Fluence 1.6 16V	11 a 18											11.948	125		
Grand Scénic	04 a 10							10.445	90	10.561	120				
Kangoo	00 a 10	10.439	66	10.316	55			10.445	90	10.561	120				
				10.388	58										
				10.520	61										
Kangoo	após 08			10.447	59										
Kangoo 1.0	00 a 10							10.446	90						
Kangoo 1.0 / 1.6	após 08									10.391	115				
Kangoo 1.6 16V												11.948	125		

VEÍCULO	ANO	COMBUSTÍVEL		ARREFECIMENTO		RADIADOR		ÓLEO DO MOTOR		RESERVATÓRIOS		VARETAS MEDIDORAS		PORTINHOLAS TRAVAS	
		CÓDIGO	PÁG.	CÓDIGO	PÁG.	CÓDIGO	PÁG.	CÓDIGO	PÁG.	CÓDIGO	PÁG.	CÓDIGO	PÁG.	CÓDIGO	PÁG.
RENAULT															
Kangoo 1.6 16V	00 a 10											11.180	123		
Kangoo 1.6 8V	00 a 10											11.690	124		
Kangoo 1.6 8V K7M	00 a 03											11.179	123		
Kangoo Express	após 00	10.439	66	10.316	56					10.561	120				
				10.388	58										
				10.520	61										
Kangoo Express	após 08			10.447	59										
Kangoo Express 1.0	após 10							10.446	90						
Kangoo Express 1.0 / 1.6	após 08									10.391	115				
Kangoo Express 1.6 16V												11.948	125		
Kangoo Express 1.6 8V K7M	00 a 03											11.903	125		
Laguna	93 a 02			10.520	61					10.561	120				
Laguna 1.6	93 a 02											11.114	122		
Laguna 2.0 8V / 3.0 12V GI/GI	94 a 96									10.667	109				
										10.662	111				
Linha Renault										10.720	114				
Logan 1.0 / 1.6 GI/GII	após 07									10.391	115				
Logan 1.0 16V GI/GI Fase I/GII	07 a 14									10.667	109				
										10.662	111				
Logan 1.0 GI/GII	após 07							10.446	90						
Logan 1.6 16V	07 a 10											11.948	125		
Logan 1.6 8V K7M GII	após 07											11.903	125		
Logan GI/GII	após 07			10.388	58			10.445	90	10.561	120				
				10.447	59										
				10.520	61										
Logan GI/GII	após 08	10.279	81												
Logan GII	após 13	10.343	81							10.720	114				
										10.568	115				
Master 1.0 GI/GII	após 02							10.446	90						
Master 2.3 16V / 2.5 16V GI/GII	após 04									10.667	109				
										10.662	111				
Master 2.5												11.770	124		
Master GI	02 a 13											11.138	122		
Master GI/GII	após 02	10.279	81	10.447	59					10.561	120				
				10.520	61										
Master Minibus	após 02	10.279	81												
Mégane 1.6 16V / 1.6 8V / 2.0 8V GI/GI/GI	97 a 05									10.667	109				
										10.662	111				
Mégane 1.6 16V GI/GII	97 a 10											11.948	125		
Mégane Grand Tour 2.0 16V												11.902	125		
Mégane Hatch	06 a 12			10.316	56							11.690	124		
				10.388	58										
Mégane Hatch	97 a 05	10.279	81									11.115	122		
Mégane Hatch 1.0 / 1.6	06 a 12									10.391	115				
Mégane Hatch 1.0 GI	97 a 12							10.446	90						
Mégane Hatch GI	97 a 12			10.520	61					10.561	120				
Mégane Sedan	06 a 10			10.316	56							11.690	124		
				10.388	58										
Mégane Sedan	97 a 05	10.279	81									11.115	122		

VEÍCULO	ANO	COMBUSTÍVEL		ARREFECIMENTO		RADIADOR		ÓLEO DO MOTOR		RESERVATÓRIOS		VARETAS MEDIDORAS		PORTINHOLAS TRAVAS	
		CÓDIGO	PÁG.	CÓDIGO	PÁG.	CÓDIGO	PÁG.	CÓDIGO	PÁG.	CÓDIGO	PÁG.	CÓDIGO	PÁG.	CÓDIGO	PÁG.
RENAULT															
Mégane Sedan 1.0 / 1.6	06 a 10									10.391	115				
Mégane Sedan 1.0 GI	97 a 10							10.446	90						
Mégane Sedan 1.6 16V	97 a 06											11.948	125		
Mégane Sedan 1.6 16V / 2.0 16V / 2.0 8V GI/GI/GI	97 a 05									10.667	109	10.662	111		
Mégane Sedan GI	97 a 10			10.520	61					10.561	120				
Oroch	após 15	10.279	81	10.520	61			10.445	90	10.568	115	10.561	120		
Oroch GI	após 15									10.720	114				
R-19 1.8 16V	92 a 94									10.667	109	10.662	111		
Sandero	após 14									10.568	115	10.561	120		
Sandero 1.0 / 1.6 GII	após 07									10.391	115				
Sandero 1.0 16V GI Fase I/GI Fase II	08 a 14									10.667	109	10.662	111		
Sandero 1.0 GII	após 07							10.446	90						
Sandero 1.6 16V	07 a 08											11.948	125		
Sandero 1.6 8V K7M GII	após 08											11.903	125		
Sandero GII	após 07	10.343	81	10.388	58			10.445	90						
				10.447	59										
				10.520	61										
Sandero GII	após 08	10.279	81												
Sandero GII	após 14									10.720	114				
Scénic	99 a 10	10.279	81	10.316	56			10.445	90	10.561	120	11.115	122	11.690	124
		10.343	81	10.388	58										
				10.447	59										
				10.520	61										
Scénic 1.0	99 a 10							10.446	90						
Scénic 1.0 / 1.6	99 a 10									10.391	115				
Scénic 1.6 16V / 2.0 16V / 2.0 8V GI/GI/GI Fase I/GI Fase II	99 a 09									10.667	109	10.662	111		
Scénic 1.6 16V GI	99 a 10											11.948	125		
Symbol	09 a 13			10.520	61					10.561	120				
Symbol 1.6 16V	09 a 13											11.948	125		
Symbol 1.6 8V K7M	08 a 14											11.903	125		
Trafic	97 a 04			10.316	56							11.116	122		
Trafic 1600	97 a 04	10.200	77												
Twingo	94 a 02	10.279	81	10.316	56										
				10.447	59										
				10.593	62										
SCANIA															
110 Série I						60.163	105								
111 Série I	76 a 81	10.383	82			60.163	105								
112	80 a 97											61.119	150		
112 Série II	81 a 98	10.205	77	60.101	63	60.163	105			10.373	116	60.113	121	10.372	121
		10.383	82	65.101	64										
113	80 a 97											61.119	150		
113	91 a 97	10.205	77												
113 Série III	88 a 97	10.217	78							10.370	115	61.116	149	10.373	116
		10.239	79									61.117	150	60.113	121
		10.383	82												

VEÍCULO	ANO	COMBUSTÍVEL		ARREFECIMENTO		RADIADOR		ÓLEO DO MOTOR		RESERVATÓRIOS		VARETAS MEDIDORAS		PORTINHOLAS TRAVAS	
		CÓDIGO	PÁG.	CÓDIGO	PÁG.	CÓDIGO	PÁG.	CÓDIGO	PÁG.	CÓDIGO	PÁG.	CÓDIGO	PÁG.	CÓDIGO	PÁG.
SCANIA															
113H Série III				65.101	64										
113H Série III	88 a 97			60.101	63										
114	98 a 08	10.301	81												
114 Série IV	98 a 08	10.221	71												
		10.293	73												
		10.333	74												
141 Série I	76 a 81											61.116	149		
												61.117	150		
142 Série II	81 a 90			60.101	64										
				65.101	64										
Caminhões		10.579	69							10.641	111				
		10.541	84												
Caminhões P-R-T	80 a 97											61.119	150		
Caminhões P-R-T Série IV	80 a 08									61.226	109				
										61.228	112				
K112 Série III	90 a 98											61.116	149		
												61.117	150		
K124 Série III	90 a 98											61.137	150		
L-94	98 a 06											61.134	150		
												61.140	151		
LK-140 Série III	67 a 81											61.116	149		
												61.117	150		
NTG	após 19	10.506	84												
P124								10.665	94						
R-112 Série I	76 a 81											61.113	149		
												61.114	149		
												61.115	149		
R-124								10.665	94						
S-112 Série II	81 a 98											61.114	149		
												61.115	149		
Saab	80 a 97											61.119	150		
Série II										10.365	109				
Série II	80 a 97											61.119	150		
Série III										10.365	109				
Série III	80 a 97											61.119	150		
Série IV										10.642	111				
Série IV	95 a 07											61.118	150		
Série IV	98 a 07													61.227	99
Série IV P.G.R Série IV	98 a 08	10.587	68												
Série V	após 08													61.227	99
Série V P.G.R								10.665	94						
Série V Série V	07 a 18	10.506	84												
Série V Série V	após 07			10.525	61			10.524	92						
Série VI	após 19	10.506	84												
T-112 Série II	81 a 98											61.112	149		
T-113 Série III	88 a 97											61.112	149		
T/R										10.365	109				
T/R/P-114 Série IV	95 a 07	10.301	81	10.341	57			10.367	89	61.225	109	61.118	150		
		10.464	83							61.207	112	61.133	150		
		10.506	84							10.342	118	61.134	150		
		10.542	84							10.434	121	61.135	150		
												61.136	150		
												61.137	150		
												61.138	150		
												61.139	151		
												61.140	151		
												61.141	151		
T/R/P-114 Série IV	97 a 08	10.263	80												
		10.264	80												
T/R/P-114 Série IV	98 a 08	10.580	68												

VEÍCULO	ANO	COMBUSTÍVEL		ARREFECIMENTO		RADIADOR		ÓLEO DO MOTOR		RESERVATÓRIOS		VARETAS MEDIDORAS		PORTINHOLAS TRAVAS	
		CÓDIGO	PÁG.	CÓDIGO	PÁG.	CÓDIGO	PÁG.	CÓDIGO	PÁG.	CÓDIGO	PÁG.	CÓDIGO	PÁG.	CÓDIGO	PÁG.
SCANIA															
T/R/P-124 Série IV	95 a 07											61.133	150		
												61.134	150		
T/R/P-94 Série IV	98 a 08											61.133	150		
												61.136	150		
												61.137	150		
												61.138	150		
SEAT															
Cordoba	95 a 02	10.211	71	10.337	56							21.034	131		
		10.222	72									21.413	133		
Cordoba Vario	00 a 02	10.211	71	10.337	56										
		10.222	72												
Ibiza	95 a 03	10.358	75	10.337	56							21.037	132		
												21.413	133		
Ibiza (Importado da Argentina)	00 a 02	10.222	72												
Ibiza (Import. da Argentina)	00 a 02	10.211	71												
Inca	95 a 03	10.211	71	10.337	56										
		10.358	75												
		10.223	78												
Toledo	94 a 98			10.337	56										
SUBARU															
Forester	98 a 02	10.300	73			10.282	101								
Forester	após 97	10.527	67												
Impreza	92 a 00	10.300	73			10.282	101								
Impreza	após 95	10.527	67												
Legacy	94 a 99					10.282	101								
Legacy	após 93	10.527	67												
Legacy Wagon	94 a 99	10.300	73												
Vivio GI	93 a 97					10.323	103								
SUZUKI															
Grand Vitara	98 a 11	10.300	73												
Grand Vitara	após 98	10.527	67												
Grand Vitara V6	após 98											18.004	129		
Ignis 1.5												14.109	127		
Jimmy	até 99											14.157	127		
Sidekick 2.0 GI	92 a 94					10.323	103								
Swift 2.0 GI	91 a 97					10.323	103								
Vitara 1.6												14.100	127		
TOYOTA															
Amarok	após 10									10.640	111				
Bandeirante						40.226	105								
						60.330	105								
						60.376	106								
						60.377	106								
Bandeirante	62 a 01	10.218	70												
Bandeirante	79 a 94									10.633	110				
Bandeirante 1200	58 a 01	10.207	69												
Bandeirante MWM	62 a 01								20.829	95					
Camry	92 a 97	10.300	73			10.282	101								
Camry	após 83	10.527	67												
Camry 2.2						10.281	101								
Camry 2.3 / 2.5						10.283	101								
Camry Gill	92 a 97					10.323	103								
Corolla	02 a 08					10.150	101								
Corolla	92 a 02					10.282	101	10.598	94						

VEÍCULO	ANO	COMBUSTÍVEL		ARREFECIMENTO		RADIADOR		ÓLEO DO MOTOR		RESERVATÓRIOS		VARETAS MEDIDORAS		PORTINHOLAS TRAVAS	
		CÓDIGO	PÁG.	CÓDIGO	PÁG.	CÓDIGO	PÁG.	CÓDIGO	PÁG.	CÓDIGO	PÁG.	CÓDIGO	PÁG.	CÓDIGO	PÁG.
TOYOTA															
Corolla	após 83	10.527	67												
Corolla	até 18											60.085	147		
Corolla 2.2 GI/GII						10.281	101								
Corolla Cross	após 20			10.401	58										
Corolla GI	93 a 07	10.300	73												
Corolla GII	02 a 14							10.536	92						
Corona	93 a 00	10.300	73												
Corona	após 83	10.527	67												
Etios	após 12							10.536	92						
Etios 1.3/1.5 GI	12 a 21					10.323	103								
Etios Hatch 1.3/1.5 GI	12 a 21					10.323	103								
Etios Sedan	após 12							10.536	92						
Etios Sedan 1.3/1.5 GI	12 a 21					10.323	103								
Fielder 2.2						10.281	101								
Hilux	16 a 18									10.631	110				
Hilux	após 83	10.527	67												
Hilux 2.2 GI/GII						10.281	101								
Hilux 2.5/3.0	05 a 16									10.627	110				
Hilux GI/GII	92 a 15	10.300	73												
Hilux GII	05 a 15							10.536	92						
Hilux GII/GIII	após 05			10.401	58										
Hilux GIII	após 15					10.282	101					60.291	147		
Hilux GVII	05 a 15					10.323	103								
Paseo 2.2						10.281	101								
Previa						10.282	101								
Previa 2.3 / 2.5						10.283	101								
Supra GIV	93 a 02					10.323	103								
TROLLER															
Diversos	após 97			40.192	63										
T4	após 07	10.478	75												
		10.613	76												
T4 Diesel	01 a 04											10.686	122		
Troller	até 00	10.358	75												
UNIVERSAL															
Caminhões														10.664	99
Diversos MWM								10.258	85						
								10.490	91						
Diversos MWM	após 94											21.417	133		
Galão de água (Corote)										10.503	113				
										10.545	113				
										10.546	113				
										10.666	113				
Motor CHT 1.0 / 1.6 (Motor AE / CHT)								10.276	86						
Uso geral										31.208	113				
Uso geral	até 93							20.829	95						
USO GERAL															
Adaptações		10.277	71												
VALMET															
140												60.044	147		
145												60.044	147		
185I												60.044	147		

VEÍCULO	ANO	COMBUSTÍVEL		ARREFECIMENTO		RADIADOR		ÓLEO DO MOTOR		RESERVATÓRIOS		VARETAS MEDIDORAS		PORTINHOLAS TRAVAS	
		CÓDIGO	PÁG.	CÓDIGO	PÁG.	CÓDIGO	PÁG.	CÓDIGO	PÁG.	CÓDIGO	PÁG.	CÓDIGO	PÁG.	CÓDIGO	PÁG.
VALMET															
205I												60.044	147		
Caterpillar												60.046	147		
Valmet												60.040	146		
												60.041	146		
Valmet 110												60.037	146		
Valmet 1180												60.036	146		
Valmet 138												60.037	146		
Valmet 62												60.043	147		
Valmet 65												60.043	147		
Valmet 68												60.043	147		
Valmet 78 Série Prata												60.034	146		
Valmet 80												60.036	146		
Valmet 85												60.037	146		
Valmet 86												60.037	146		
Valmet 88 Série Prata												60.034	146		
Valmet 880												60.034	146		
												60.036	146		
												60.042	146		
Valmet 885												60.036	146		
Valmet 980												60.042	146		
Valmet 985												60.034	146		
												60.036	146		
												60.038	146		
VOLARE															
Volare A5												39.968	140		
Volare A6												39.968	140		
Volare V5												39.968	140		
Volare V8												39.969	140		
VOLKSWAGEN															
11-130	00 a 14											21.038	132		
12-140	90 a 00											21.038	132		
12-140H	91 a 93	10.481	83												
12-140H	91 a 98							10.490	91						
12-140T	97 a 00							10.490	91						
12-170	97 a 02	10.481	83					10.298	87						
12-170BT	97 a 00							10.490	91			21.207	132		
12-180	97 a 00							10.490	91						
13-130	81 a 14											21.038	132		
13-150	00 a 07	10.263	80							10.374	118				
		10.264	80												
		10.542	84												
13-150	02 a 07	10.580	68												
13-150	após 02	10.221	71												
		10.293	73												
		10.333	74												
13-170												23.341	134		
13-170	00 a 08							10.298	87						
13-170	após 13							10.196	85						
13-180	após 02	10.221	71												
		10.293	73												
		10.333	74												
13-180E	após 13							10.196	85						
13-190	05 a 14	10.263	80												
		10.264	80												
13-190	06 a 14	10.542	84												

VEÍCULO	ANO	COMBUSTÍVEL		ARREFECIMENTO		RADIADOR		ÓLEO DO MOTOR		RESERVATÓRIOS		VARETAS MEDIDORAS		PORTINHOLAS TRAVAS	
		CÓDIGO	PÁG.	CÓDIGO	PÁG.	CÓDIGO	PÁG.	CÓDIGO	PÁG.	CÓDIGO	PÁG.	CÓDIGO	PÁG.	CÓDIGO	PÁG.
VOLKSWAGEN															
13-190	após 02	10.221	71												
		10.293	73												
		10.333	74												
1317												23.340	134		
14-150												23.339	134		
14-170BT	87 a 99							10.490	91			21.207	132		
14-200												23.339	134		
14-210												23.344	134		
												23.349	135		
14150	87 a 99							10.490	91						
14180												23.339	134		
14180	87 a 99							10.490	91						
14190	87 a 99	10.481	83												
14200	87 a 99	10.481	83					10.490	91						
14210						10.317	102								
14220	87 a 99	10.481	83					10.298	87			21.206	132		
								10.490	91						
15-170												23.340	134		
												23.341	134		
15-170	após 00							10.298	87	10.374	118				
15-170	após 13							10.196	85						
15-180	após 02	10.221	71												
		10.293	73												
		10.333	74												
15-180E	após 13							10.196	85						
15-190												23.340	134		
												23.341	134		
15-190	após 00	10.481	83												
		10.542	84												
15-190	após 02	10.221	71												
		10.293	73												
		10.333	74												
15-190	após 05	10.263	80												
		10.264	80												
15-190	após 13							10.196	85						
16-170												23.345	134		
16-170	87 a 99											21.207	132		
16-170	91 a 00	10.481	83					10.298	87			21.206	132		
								10.490	91						
16-180CO	87 a 99											21.208	132		
16-200	87 a 99											21.207	132		
16-200	97 a 00							10.298	87			21.206	132		
								10.490	91						
16-210						10.317	102					23.344	134		
												23.349	135		
16-210CO	87 a 99											21.208	132		
16-220	97 a 02	10.481	83												
16-300	97 a 02							10.298	87			21.206	132		
17-210	00 a 10							10.298	87						
17-210	após 00	10.542	84												
17-210	após 02	10.580	68												
		10.221	71												
		10.293	73												
		10.333	74												
		10.263	80												
		10.264	80												
17-210OD	após 00											21.208	132		
17-220	00 a 10											21.206	132		
17-220	após 00	10.542	84												

VEÍCULO	ANO	COMBUSTÍVEL		ARREFECIMENTO		RADIADOR		ÓLEO DO MOTOR		RESERVATÓRIOS		VARETAS MEDIDORAS		PORTINHOLAS TRAVAS	
		CÓDIGO	PÁG.	CÓDIGO	PÁG.	CÓDIGO	PÁG.	CÓDIGO	PÁG.	CÓDIGO	PÁG.	CÓDIGO	PÁG.	CÓDIGO	PÁG.
VOLKSWAGEN															
17-220	após 02	10.221	71												
		10.293	73												
		10.333	74												
		10.263	80												
		10.264	80												
17-2400T	após 00											21.209	133		
17-250E	após 13							10.196	85						
17-300	00 a 10											21.206	132		
17-310	00 a 10							10.298	87			21.206	132		
17-310	após 00	10.542	84												
17-310	após 02	10.221	71												
		10.293	73												
		10.333	74												
		10.263	80												
		10.264	80												
18-310	00 a 10							10.298	87			21.206	132		
18-310	após 00	10.263	80							10.374	118				
		10.264	80												
		10.542	84												
18-310	após 02	10.580	68												
		10.221	71												
		10.293	73												
		10.333	74												
19-180	após 02	10.580	68												
190 W201	após 02	10.580	68												
23-250	após 13							10.196	85						
23-310	após 02	10.580	68												
		10.221	71												
		10.293	73												
		10.333	74												
		10.263	80												
		10.264	80												
		10.542	84												
2368	91 a 00			10.335	56										
24-220	após 02									10.374	118				
24-220	após 06	10.481	83					10.298	87			21.206	132		
								10.490	91						
24-250	após 13							10.196	85						
26-220	após 02	10.580	68							10.374	118				
		10.221	71												
		10.293	73												
		10.333	74												
		10.263	80												
		10.264	80												
		10.542	84												
26-220	após 06							10.298	87			21.206	132		
26-260	após 02	10.221	71												
		10.293	73												
		10.333	74												
26-300	após 06							10.298	87			21.206	132		
26-310	após 02	10.221	71												
		10.293	73												
		10.333	74												
		10.263	80												
		10.264	80												
		10.542	84												
26-310	após 06											21.206	132		
31-260	após 02	10.221	71												
		10.293	73												
		10.333	74												
31-310	após 02	10.221	71												
		10.293	73												
		10.333	74												
		10.263	80												
		10.264	80												

VEÍCULO	ANO	COMBUSTÍVEL		ARREFECIMENTO		RADIADOR		ÓLEO DO MOTOR		RESERVATÓRIOS		VARETAS MEDIDORAS		PORTINHAS TRAVAS	
		CÓDIGO	PÁG.	CÓDIGO	PÁG.	CÓDIGO	PÁG.	CÓDIGO	PÁG.	CÓDIGO	PÁG.	CÓDIGO	PÁG.	CÓDIGO	PÁG.
VOLKSWAGEN															
31-310	após 06	10.542	84												
35300	84 a 92							10.298	87						
35300	91 a 00							10.490	91			21.206	132		
35300	91 a 93	10.481	83												
40-300	após 06									10.374	118				
40300	97 a 00							10.298	87			21.206	132		
								10.490	91						
6.90												21.039	132		
7-100	87 a 97									10.374	118				
7.90												21.039	132		
8-120												23.343	134		
8-120	87 a 99									10.374	118				
8-150												23.341	134		
Amarok	após 10							10.467	91						
Amarok GI	após 10			10.451	59										
Apollo	90 a 92	10.208	77	20.618	63			20.512	95	20.375	114				
		10.209	78												
Apollo 1.8	90 a 92			10.326	56										
Bora	01 a 10							20.829	95						
Bora 1.4	01 a 10			10.315	55										
Bora GI	após 05			10.451	59										
Brasília	73 a 81	10.423	66												
Brasília	73 a 82							20.368	95			20.225	130		
Brasília 1200	73 a 82							10.314	88	10.334	116				
										10.284	117				
Brasília 1300	73 a 82	10.424	82												
Brasília 1300	78 a 81	10.202	77												
Brasília 1600	73 a 77	10.200	77												
Caddy	90 a 00			10.337	56										
Caminhões		10.579	69			10.484	103			10.641	111				
		50.221	69			30.292	104								
		10.541	84												
Caminhões	01 a 02	10.205	77												
Caminhões	81 a 00	10.464	83	10.385	57	10.321	102							10.405	97
		10.542	84	10.485	60										
Caminhões	após 02	10.301	81												
Caminhões	após 12			10.676	55										
Caminhões	até 90													10.404	97
Caminhões VW														10.664	99
Caravelle	98 a 00			10.337	56										
Constellation	05 a 12			10.344	57	10.318	102			10.498	119				
						10.500	103								
Constellation	após 05			10.451	59										
Constellation 1.4	05 a 12			10.315	55										
Constellation 13.180	05 a 12	10.263	80												
		10.264	80												
		10.542	84												
Constellation 13.180	após 05			10.451	59										
Constellation 15.180	após 00	10.542	84												
Constellation 15.180	após 02	10.580	68												
		10.263	80												
		10.264	80												
Constellation 15.180	após 05			10.451	59										
Constellation 17.250	após 05			10.451	59										

VEÍCULO	ANO	COMBUSTÍVEL		ARREFECIMENTO		RADIADOR		ÓLEO DO MOTOR		RESERVATÓRIOS		VARETAS MEDIDORAS		PORTINHAS TRAVAS	
		CÓDIGO	PÁG.	CÓDIGO	PÁG.	CÓDIGO	PÁG.	CÓDIGO	PÁG.	CÓDIGO	PÁG.	CÓDIGO	PÁG.	CÓDIGO	PÁG.
VOLKSWAGEN															
Constellation 19. 320	após 05			10.451	59										
Constellation 19. 370	após 05			10.451	59										
Constellation 24. 250	após 05			10.451	59			10.298 87 10.490 91				21.206 132			
Constellation 25. 320	após 05			10.451	59										
Constellation 25. 370	após 05			10.451	59										
Constellation 26. 260	02 a 08	10.263 80 10.264 80													
Constellation 26. 260	07 a 08	10.542 84		10.451	59										
Constellation 31. 260	02 a 08	10.580 68 10.263 80 10.264 80													
Constellation 31. 260	07 a 08	10.542 84		10.451	59			10.298 87		10.374 118					
Constellation 31. 320	07 a 08			10.451	59										
Constellation 31. 370	07 a 08			10.451	59										
Crossfox	05 a 09	10.211 71 10.222 72 10.358 75 10.436 75								10.390 114					
Crossfox 1.4	05 a 09			10.315 55 10.499 60											
Delivery	00 a 18			10.344 57 10.385 57											
Delivery	81 a 18									10.365 109					
Delivery	após 00					10.318 102 10.500 103				10.498 119				21.475 100	
Delivery Express GII	após 18			10.315 55											
Delivery GII	após 18			10.315 55											
Diversos								20.829 95		10.510 119		21.023 130 21.024 130 21.025 130			
Diversos	após 95									10.289 117					
Eurovan	98 a 00			10.337 56											
Fox	04 a 18							10.112 85							
Fox	após 03							20.829 95							
Fox 1.4 GI	03 a 09			10.499 60											
Fox GI	03 a 09	10.211 71 10.222 72 10.358 75 10.436 75								20.375 114 10.390 114		21.416 133 21.957 133			
Fox GI	03 a 10									22.506 112					
Fox GI	03 a 21			10.451 59											
Fox GII	após 09			10.558 62						10.556 120					
Fusca	12 a 16			10.451 59											
Fusca	59 a 96	10.222 72 10.358 75						20.368 95		20.375 114		21.026 130		20.373 99 20.374 99 20.385 99	
Fusca	93 a 96	10.211 71													
Fusca 1200	59 a 77	10.210 70													
Fusca 1200	59 a 96	10.207 69 10.395 82 10.422 82						10.314 88		10.285 116 10.334 116 10.284 117					

VEÍCULO	ANO	COMBUSTÍVEL		ARREFECIMENTO		RADIADOR		ÓLEO DO MOTOR		RESERVATÓRIOS		VARETAS MEDIDORAS		PORTINHAS TRAVAS	
		CÓDIGO	PÁG.	CÓDIGO	PÁG.	CÓDIGO	PÁG.	CÓDIGO	PÁG.	CÓDIGO	PÁG.	CÓDIGO	PÁG.	CÓDIGO	PÁG.
VOLKSWAGEN															
Fusca 1200 / 1300 / 1500 / 1600 GI/GI/GI/GI	59 a 86													20.384	99
Fusca 1300	78 a 86	10.202	77												
Fusca 1300 / 1600	67 a 86	10.424	82												
Fusca 1600	59 a 96									10.286	117				
Fusca Besourão 1200	70 a 86											21.028	131		
Gol	02 a 11							10.112	85						
Gol 1.0 / 1.6 (Motor AE / CHT) GI	90 a 96							10.276	86						
Gol 1.4 GV	08 a 12			10.315	55										
Gol 1.6/1.8/2.0 GII/GIII/GIV	94 a 14									10.638	111				
Gol 1.8 GI/GII	86 a 99			10.326	56										
Gol 1200 GI	80 a 96							10.314	88						
Gol GI	80 a 86											21.027	131		
Gol GI	80 a 87							20.368	95						
Gol GI	80 a 89	10.203	69	10.231	79										
Gol GI	80 a 96							10.426	89	10.269	117	20.733	122	20.387	99
Gol GI	86 a 96					20.458	104								
Gol GI	87 a 89	10.201	77												
Gol GI	87 a 96											21.031	131		
Gol GI	89 a 96					30.293	105								
Gol GI	90 a 96	10.233	72			30.291	104	20.512	95						
Gol GI	93 a 94											21.036	132		
Gol GI/GII	86 a 99			20.618	63										
Gol GI/GII/GIII/GIV	80 a 14							10.272	86	20.375	114				
Gol GI/GII/GIII/GIV	87 a 14											21.033	131		
Gol GII	94 a 99											21.030	131		
Gol GII/GIII	94 a 05									22.506	112				
Gol GII/GIII/GIV	94 a 14									10.571	109				
Gol GII/GIII/GIV/GV/GVI	94 a 16	10.211	71	10.222	72	10.358	75	10.436	75						
Gol GII/GIII/GIV/GV/GVI	após 94							20.829	95						
Gol GIII/GIV	99 a 14			10.337	56										
Gol GV	08 a 12									10.487	115	21.957	133		
Gol GV/GVI	08 a 16			10.451	59							22.040	133		
Gol Motor AT 1.0 8V/16V GII	94 a 99											21.032	131		
Gol Special GII	99 a 05	10.211	71	10.222	72	10.358	75	10.436	75	10.272	86	10.571	109	20.375	114
Golf	00 a 14							10.112	85						
Golf	após 94							20.829	95						
Golf 1.4 GIV/GV	98 a 13			10.315	55										
Golf GII	após 97			10.451	59										
Golf GIII	91 a 98	10.211	71												
Golf GIII/GIV	91 a 07									22.506	112				
Golf GIII/GIV/GV	91 a 13	10.222	72	10.358	75	10.436	75	10.337	56						
Golf GIV	98 a 07											21.034	131	21.413	133
												21.414	133		

VEÍCULO	ANO	COMBUSTÍVEL		ARREFECIMENTO		RADIADOR		ÓLEO DO MOTOR		RESERVATÓRIOS		VARETAS MEDIDORAS		PORTINHOLAS TRAVAS	
		CÓDIGO	PÁG.	CÓDIGO	PÁG.	CÓDIGO	PÁG.	CÓDIGO	PÁG.	CÓDIGO	PÁG.	CÓDIGO	PÁG.	CÓDIGO	PÁG.
VOLKSWAGEN															
Golf GV	07 a 13									10.390	114				
Jetta 1.4 GI	06 a 17			10.315	55										
Jetta GI	após 06			10.451	59										
Karmann Ghia	62 a 77							20.368	95						
Karmann Ghia 1200	62 a 77	10.395	82							10.334	116				
Karmann Ghia 1200	67 a 75	10.207	69												
Kombi	07 a 13			10.451	59										
Kombi 1.4	após 06							20.829	95						
Kombi 1.4 GI	57 a 13			10.315	55					10.486	115				
				10.499	60										
Kombi 1.8 GI	57 a 13			10.326	56										
Kombi 1200 GI	57 a 13	10.207	69					10.314	88						
		10.395	82												
Kombi Clipper GI	75 a 13													20.374	99
Kombi Clipper GI	75 a 97	10.220	70												
Kombi Furgão 1.4 GI	98 a 05									10.486	115				
Kombi GI	57 a 13	10.243	72	20.618	63			10.272	86			21.026	130	20.373	99
		10.612	76					20.368	95			22.039	133	21.418	99
		10.231	79												
		10.232	79												
		10.244	80												
		10.425	83												
Kombi GI	81 a 89	10.203	69												
Kombi GI	após 06											22.265	134		
Kombi Motor 1.4 GI	57 a 13	10.483	76												
Kombi Pick-Up 1.4 GI	98 a 00									10.486	115				
L-80	87 a 99							10.297	86						
Logus	93 a 96	10.228	78	20.618	63					20.375	114	21.029	131		
Logus	93 a 97							20.829	95						
Logus 1.8	93 a 96			10.326	56										
Meteor	após 21	10.477	83							10.498	119				
Micro Ônibus		10.464	83												
Micro Ônibus	após 02	10.580	68												
		10.301	81												
Micro Ônibus 8140												23.346	135		
New beetle	00 a 11											21.415	133		
New beetle 1.4	00 a 11			10.315	55										
New beetle GI	00 a 10			10.451	59										
Nivus	após 20							10.557	93						
Ônibus		10.464	83	10.319	56	10.484	103	10.112	85						
				10.485	60										
Ônibus	após 02	10.580	68												
		10.301	81												
Ônibus 17210												23.347	135		
Parati	74 a 13									10.638	111				
Parati	após 87							20.829	95						
Parati 1.0 / 1.6 (Motor AE / CHT) GI	80 a 96							10.276	86						
Parati 1.8 GI/GII	80 a 99			10.326	56										
Parati 1600 GI	80 a 96									10.286	117				
Parati BX 1200 GI	80 a 96									10.284	117				
Parati GI	80 a 96	10.231	79					10.426	89	10.269	117	20.733	122		
Parati GI	82 a 86	10.203	69												
Parati GI	87 a 89	10.201	77												
Parati GI/GII						20.458	104								
Parati GI/GII	80 a 99	10.222	72	20.618	63										

VEÍCULO	ANO	COMBUSTÍVEL		ARREFECIMENTO		RADIADOR		ÓLEO DO MOTOR		RESERVATÓRIOS		VARETAS MEDIDORAS		PORTINHAS TRAVAS	
		CÓDIGO	PÁG.	CÓDIGO	PÁG.	CÓDIGO	PÁG.	CÓDIGO	PÁG.	CÓDIGO	PÁG.	CÓDIGO	PÁG.	CÓDIGO	PÁG.
VOLKSWAGEN															
Parati GI/GII/GIII/ GIV	80 a 12							10.272	86	20.375	114				
Parati GI/GII/GIII/ GIV	82 a 12	10.358	75												
Parati GII/GIII	96 a 05			10.337	56										
Parati GII/GIII/GIV	96 a 12	10.211	71							10.571	109				
										22.506	112				
Parati Motor AT 1.0 8V/16V GI	80 a 96											21.032	131		
Passat						20.458	104								
Passat	74 a 78							10.426	89						
Passat	85 a 88			20.618	63										
Passat	94 a 97			10.337	56							21.034	131		
Passat	98 a 04											21.415	133		
Passat	após 94							20.829	95						
Passat 1.4 GV/GVI	98 a 15			10.315	55										
Passat 1.8	85 a 88			10.326	56										
Passat 1600	84 a 88	10.200	77												
Passat 1600 GIII/ GIV/GV	79 a 04									10.286	117				
Passat CC	12 a 17			10.451	59										
Passat GI/GIII	74 a 88							10.272	86	20.375	114				
										10.269	117				
Passat GIV	94 a 04	10.211	71												
		10.222	72												
Passat GIV/GV/GVI	94 a 15	10.358	75												
Passat GV	após 98			10.451	59										
Passat Variant	94 a 97			10.337	56										
Passat Variant 1.4 GV/GVI	98 a 15			10.315	55										
Passat Variant GVI	05 a 15	10.358	75												
Pointer	93 a 96	10.228	78	20.618	63					20.375	114	21.029	131		
Pointer	94 a 96							20.829	95						
Pointer 1.8	93 a 96			10.326	56										
Polo	06 a 14													21.802	100
Polo	07 a 12							10.112	85						
Polo	após 01							20.829	95						
Polo 1.4 GII	02 a 09			10.315	55										
Polo 1.8 / 2.0 GII	02 a 09	10.211	71							20.375	114	21.144	132		
		10.222	72							10.390	114	21.416	133		
		10.358	75												
Polo 1.8/2.0 GI	94 a 03			10.337	56										
Polo Classic GI	94 a 03	10.211	71	10.337	56							21.035	131		
		10.222	72												
Polo Classic GI	97 a 02	10.358	75												
Polo GII	após 02			10.451	59										
Polo GIV	após 18													10.724	98
Polo Sedan	02 a 09													21.799	100
Polo Sedan GII	02 a 05	10.222	72												
Polo Sedan GII	após 02	10.211	71												
Quantum	85 a 91							20.512	95						
Quantum	após 90							20.829	95						
Quantum 1.8 GI	85 a 01			10.326	56										
Quantum 1600	85 a 91	10.200	77												
Quantum GI	85 a 01	10.211	71	20.618	63			10.272	86	20.375	114				
		10.222	72												
Santana	81 a 06									10.638	111				
Santana	84 a 91							20.512	95						

VEÍCULO	ANO	COMBUSTÍVEL		ARREFECIMENTO		RADIADOR		ÓLEO DO MOTOR		RESERVATÓRIOS		VARETAS MEDIDORAS		PORTINHOLAS TRAVAS	
		CÓDIGO	PÁG.	CÓDIGO	PÁG.	CÓDIGO	PÁG.	CÓDIGO	PÁG.	CÓDIGO	PÁG.	CÓDIGO	PÁG.	CÓDIGO	PÁG.
VOLKSWAGEN															
Santana	91 a 06											21.035	131		
Santana	após 90							20.829	95						
Santana 1.8 GII	84 a 06			10.326	56										
Santana 1600	84 a 91	10.200	77												
Santana 1600 GII	84 a 06									10.286	117				
Santana GII	84 a 06	10.211	71	20.618	63			10.272	86	20.375	114	20.733	122	21.033	131
		10.222	72												
		10.358	75												
Saveiro	10 a 11							10.112	85						
Saveiro	78 a 13									10.638	111				
Saveiro	após 90							20.829	95						
Saveiro 1.0 / 1.6 (Motor AE / CHT) GI	82 a 97							10.276	86						
Saveiro 1.4 GV/GVI	09 a 14			10.315	55										
Saveiro 1.6	após 14											20.050	130		
Saveiro 1.8 GI/GII	82 a 99			10.326	56										
Saveiro 1200 GI	82 a 97							10.314	88						
Saveiro 1600 GI	82 a 97									10.286	117				
Saveiro GI								30.291	104						
								30.293	105						
Saveiro GI	82 a 97	10.203	69					10.426	89	10.269	117	20.733	122		
		10.233	72					20.368	95						
		10.231	79												
Saveiro GI	84 a 97	10.232	79												
Saveiro GI	87 a 89	10.201	77												
Saveiro GI/GII								20.458	104						
Saveiro GI/GII	82 a 99			20.618	63										
Saveiro GI/GII/GIII/GIV	82 a 09									20.375	114				
Saveiro GI/GII/GIII/GIV/GV	82 a 13							10.272	86						
Saveiro GII	97 a 99											21.035	131		
Saveiro GII/GIII	97 a 05			10.337	56										
Saveiro GII/GIII/GIV	97 a 09									22.506	112				
Saveiro GV/GVI	09 a 14									10.487	115				
Saveiro GV/GVI	09 a 16			10.451	59										
SP1 1600	70 a 76	10.200	77												
SP1 1600	72 a 76							20.368	95						
SP2 1200	72 a 76									10.334	116				
SP2 1600	72 a 76	10.200	77												
SP2 1700	72 a 76							20.368	95						
Spacefox	06 a 18							10.112	85						
Spacefox 1.4 GI	06 a 09			10.315	55										
				10.499	60										
Spacefox GI	06 a 09	10.211	71							10.390	114	22.041	134		
		10.222	72												
		10.358	75												
		10.436	75												
Spacefox GI	06 a 18			10.451	59										
T-Cross GI	após 19							10.557	93						10.723
Taos GI	após 21							10.557	93						
Tiguan	09 a 11							10.467	91						
Titan	81 a 18									10.365	109				
TL	70 a 76							20.368	95						
TL 1200	70 a 76	10.207	69							10.334	116				
		10.210	70												
		10.395	82												
TL 1600	70 a 72	10.200	77												
Touareg 4.2 V8												23.348	135		

VEÍCULO	ANO	COMBUSTÍVEL		ARREFECIMENTO		RADIADOR		ÓLEO DO MOTOR		RESERVATÓRIOS		VARETAS MEDIDORAS		PORTINHAS TRAVAS	
		CÓDIGO	PÁG.	CÓDIGO	PÁG.	CÓDIGO	PÁG.	CÓDIGO	PÁG.	CÓDIGO	PÁG.	CÓDIGO	PÁG.	CÓDIGO	PÁG.
VOLKSWAGEN															
Tractor						10.318	102	10.500	103						
Tractor	81 a 18									10.365	109				
Tractor	após 05			10.344	57										
Up! 1000 GI	14 a 15											22.379	134		
Up! 1000 GI	14 a 21			10.558	62			10.557	93	10.556	120				
Up! GI	14 a 21	10.358	75												
Van	98 a 00			10.337	56										
Van importada	97 a 98	10.211	71	10.222	72										
Variant	69 a 76							10.292	86	20.368	95	20.223	130		
Variant	69 a 81	10.423	66												
Variant	77 a 82			10.337	56										
Variant	após 06	10.358	75												
Variant	após 98			10.451	59										
Variant 1200	69 a 76	10.395	82												
Variant 1200 GII	68 a 81	10.210	70												
Variant 1200 GII	69 a 81	10.207	69												
Variant 1200 GII	69 a 82									10.334	116				
Variant 1600	77 a 82	10.200	77												
Variant importada GII	69 a 82	10.211	71	10.222	72										
Virtus GI	após 18													10.724	98
Voyage	81 a 87	10.358	75												
Voyage	após 08							20.829	95						
Voyage 1.0 / 1.6 (Motor AE / CHT) GI	90 a 96							10.276	86						
Voyage 1.4 GV/GVI	após 08			10.315	55										
Voyage 1.8 GI	81 a 96			10.326	56										
Voyage 1200 GI	81 a 96									10.284	117				
Voyage 1600 GI	81 a 84									10.286	117				
Voyage GI						20.458	104								
Voyage GI	81 a 85							10.426	89						
Voyage GI	81 a 86							10.272	86						
Voyage GI	81 a 94									10.269	117				
Voyage GI	81 a 96	10.211	71	10.222	72			20.512	95	20.375	114	20.733	122	21.033	131
Voyage GI	82 a 86	10.203	69	10.231	79										
Voyage GI	86 a 96			20.618	63										
Voyage GI	87 a 89	10.201	77												
Voyage GV	08 a 12			10.337	56							21.957	133		
Voyage GV/GVI	08 a 16			10.451	59										
Voyage GV/GVI	após 09	10.436	75							10.487	115				
Worker						10.318	102	10.500	103						
Worker	05 a 14			10.344	57									21.475	100
Worker	81 a 18									10.365	109				
VOLVO															
210		10.383	82												
320		10.215	78	10.238	79										
340		10.383	82												
360		10.215	78	10.238	79	10.383	82								

VEÍCULO	ANO	COMBUSTÍVEL		ARREFECIMENTO		RADIADOR		ÓLEO DO MOTOR		RESERVATÓRIOS		VARETAS MEDIDORAS		PORTINHOLAS TRAVAS	
		CÓDIGO	PÁG.	CÓDIGO	PÁG.	CÓDIGO	PÁG.	CÓDIGO	PÁG.	CÓDIGO	PÁG.	CÓDIGO	PÁG.	CÓDIGO	PÁG.
VOLVO															
380		10.215	78												
		10.238	79												
400		10.215	78												
		10.238	79												
420		10.215	78												
		10.238	79												
B-58	77 a 97	10.206	77	10.320	56										
B-7	86 a 03	10.206	77												
B10M	86 a 03	10.206	77	10.320	56					10.369	115				
Caminhões		10.579	69												
		10.541	84												
Caminhões	80 a 00	10.559	67	10.389	58					71.927	121				
		10.271	73												
EDC		50.221	69												
FH	após 12	10.506	84					10.368	89	10.384	118				
										10.394	118				
										10.435	119				
										10.548	120				
FH	após 15									10.663	121				
FH-370	após 12	10.464	83												
FHX	após 12														
FM	após 00														
FM-370		10.221	71												
		10.293	73												
		10.333	74												
FM12B	após 01									10.369	115				
N-10										10.365	109				
N10	80 a 00									71.927	121				
N12	80 a 00									71.927	121				
NH		50.221	69												
NH	após 99											71.951	153		
NL-10										10.365	109				
NL-10	89 a 99	10.206	77	10.320	56							71.941	153		
NL-10C	89 a 99									10.369	115				
NL-12										10.365	109				
NL-12	89 a 99	10.206	77	10.320	56										
NL-340	89 a 99											71.940	152		
NL-360	89 a 99											71.940	152		
VM	após 13			10.460	60										
VM260		10.221	71												
		10.293	73												
		10.333	74												
VM480		10.221	71												
		10.293	73												
		10.333	74												

10.676



Nº ORIG.: 2T2.121.483

VOLKSWAGEN

Caminhões após 12

10.146

VALVULADA
0,5 BAR



Nº ORIG.: A0005017015 / 0005017015

MERCEDES-BENZ

Actros após 10

10.148

VALVULADA



Nº ORIG.: 53330779

FIAT

Argo GI	após 17
Cronos GI	após 18
Fastback GI	após 23
Mobi 3 Cilindros GI	após 17
Pulse GI	após 21
Strada GII	após 20
Toro GI/GII	após 16
Uno 3 Cilindros GII Fase I	16 a 21

JEEP

Compass GII	após 17
Renegade GI	após 15

10.295

VALVULADA
1,4 BAR



Nº ORIG.: 51783661

ALFA ROMEO

147 1.8/2.4	00 a 10
156 1.8/2.4	99 a 04

FIAT

Brava 1.8/2.4	99 a 03
Dobló 1.8/2.4 GI	01 a 09
Dobló Cargo 1.8/2.4	09 a 16
Elba 1.8/2.4	86 a 96
Fiorino 1.8/2.4 GII	04 a 16
Idea 1.8/2.4	04 a 16
Linea 1.8/2.4	08 a 14
Marea 1.8/2.4	98 a 07
Marea Weekend 1.8/2.4	98 a 07
Palio 1.8/2.4 GI Fase I/GI Fase II/GI Fase III	01 a 12
Palio Weekend 1.8/2.4 GI Fase I/GI Fase II/GI Fase III/GI Fase IV	01 a 17
Palio Young 1.8/2.4 GI	00 a 02
Prêmio 1.8/2.4	85 a 94
Punto 1.8/2.4	07 a 12
Siena 1.8/2.4 GI Fase I/GI Fase II/GI Fase III/GI Fase IV	01 a 16
Stilo 1.8/2.4	02 a 10
Strada 1.8/2.4 GI Fase I/GI Fase II/GI Fase III/GI Fase IV	após 03
Uno 1.8/2.4 GI Fase I	04 a 09

10.296

VALVULADA
1,4 BAR



Nº ORIG.: 51.830.630 - 46.742.378

FIAT

Brava	00 a 03
Fiorino	04 a 13
Marea	99 a 07
Marea Weekend	99 a 07

Continua... ▶

Continuação do produto 10.296 ▼

FIAT

Uno GI Fase I	04 a 13
Uno Mille	04 a 13

10.315

VALVULADA
1,4 BAR



Nº ORIG.: 1J0.121.321.B - 3B0.121.321

AUDI

A3 1.4	96 a 06
A4 1.4	95 a 99
A6 1.4	após 11

VOLKSWAGEN

Bora 1.4	01 a 10
Constellation 1.4	05 a 12
Crossfox 1.4	05 a 09
Delivery GII	após 18
Delivery Express GII	após 18
Gol 1.4 GV	08 a 12
Golf 1.4 GIV/GV	98 a 13
Jetta 1.4 GI	06 a 17
Kombi 1.4 GI	57 a 13
New beetle 1.4	00 a 11
Passat 1.4 GV/GVI	98 a 15
Passat Variant 1.4 GV/GVI	98 a 15
Polo 1.4 GII	02 a 09
Saveiro 1.4 GV/GVI	09 a 14
Spacefox 1.4 GI	06 a 09
Voyage 1.4 GV/GVI	após 08

10.316

VALVULADA
1,2 - BAR



Nº ORIG.: 7700.805.032

RENAULT

19 1000	94 a 98
21 Nevada	89 a 94
Clio GII	06 a 16
Kangoo	00 a 10

Continua... ▶

Continuação do produto 10.316 ▼

RENAULT

Kangoo Express	após 00
Mégane Hatch	06 a 12
Mégane Sedan	06 a 10
Scénic	99 a 10
Trafic	97 a 04
Twingo	94 a 02

10.319

VALVULADA
1,0 BAR - SISTEMA ROSCA



Nº ORIG.: F87A.8101.AA | T75.121.484

FORD

Cargo	após 85
F-1000	79 a 98
F-12000	92 a 98
F-14000	72 a 99
F-16000	99 a 05
Ranger GII	após 94

GM

Caminhões	86 a 97
-----------	---------

MARCOPOLO

Volare A5	99 a 02
-----------	---------

VOLKSWAGEN

Ônibus	
--------	--

10.320

0,75 BAR



Nº ORIG.: 1542591

VOLVO

B-58	77 a 97
B10M	86 a 03
NL-10	89 a 99
NL-12	89 a 99

10.326

VALVULADA - AMARELO
1,5 BAR



Nº ORIG.: 377.121.321.A/547.121.321/433.121.321

AUDI

100 1.8	90 a 95
80 1.8	91 a 98
A3 1.8	96 a 06
A4 1.8	95 a 99
A6 1.8	após 11
A8 1.8	94 a 02

FORD

Belina 1.8 GII	70 a 91
Del Rey 1.8	81 a 91
Escort 1.8 GII	90 a 96
Pampa 1.8	82 a 96
Royale 1.8	92 a 96
Verona 1.8	89 a 92
Versailles 1.8	91 a 96

GURGEL

BR 800 1.8	88 a 91
------------	---------

VOLKSWAGEN

Apollo 1.8	90 a 92
Gol 1.8 GI/GII	86 a 99
Kombi 1.8 GI	57 a 13
Logus 1.8	93 a 96
Parati 1.8 GI/GII	80 a 99
Passat 1.8	85 a 88
Pointer 1.8	93 a 96
Quantum 1.8 GI	85 a 01
Santana 1.8 GII	84 a 06
Saveiro 1.8 GI/GII	82 a 99
Voyage 1.8 GI	81 a 96

10.335

VEDADA
RESERV. SUPLEMENTAR



Nº ORIG.: 000.501.69.15

MERCEDES-BENZ

1721	04 a 12
OF-1722-M	04 a 12

VOLKSWAGEN

2368	91 a 00
------	---------

10.337

1,4 BAR



Nº ORIG.: 1H0.121.321.C - 357.121.321.C

SEAT

Cordoba	95 a 02
Cordoba Vario	00 a 02
Ibiza	95 a 03
Inca	95 a 03
Toledo	94 a 98

VOLKSWAGEN

Caddy	90 a 00
Caravelle	98 a 00
Eurovan	98 a 00
Gol GIII/GIV	99 a 14
Golf GIII/GIV/GV	91 a 13
Parati GII/GIII	96 a 05
Passat	94 a 97
Passat Variant	94 a 97
Polo 1.8/2.0 GI	94 a 03
Polo Classic GI	94 a 03
Saveiro GII/GIII	97 a 05
Van	98 a 00
Variant	77 a 82
Voyage GV	08 a 12

10.341

VEDADA



Nº ORIG.: 1.374.050

SCANIA

T/R/P-114 Série IV 95 a 07

10.344

VEDADA



Nº ORIG.: 51.830.630 - 46.742.378 - 46.799.364

GARAGISTA

Bus.Garagem

MERCEDES-BENZ

Caminhões 70 a 90

VOLKSWAGEN

Constellation 05 a 12

Delivery 00 a 18

Tractor após 05

Worker 05 a 14

10.345

1,0 BAR



Nº ORIG.: 2S65.8100.AA

FORD

Ecosport GI/GII 02 a 21

Fiesta GII 02 a 14

Fiesta Sedan GII 02 a 14

10.346

1,4 BAR



Nº ORIG.: 93.233.622 - 93.216.513 - 93.251.604

GM

Agile GI 09 a 14

Celta GI/GI Fase I 00 a 15

Corsa GI/GII 94 a 12

Corsa Pick-Up GI 95 a 03

Corsa Sedan GI/GII 94 a 12

Corsa Wagon GI 97 a 01

Meriva GI 12 a 12

Montana GI/GII 03 a 23

Prisma GI 06 a 12

Zafira GI 01 a 12

10.382

VALVULADA

1,4 BAR



Nº ORIG.: 46799364

FIAT

500 após 10

Bravo GI Fase I 11 a 16

Ducato após 18

Fiorino após 11

Grand Siena GI 12 a 21

Linea GI Fase I 09 a 16

Mobi após 17

Palio 12 a 17

Punto GI Fase I 08 a 17

Stilo GI Fase I 03 a 11

Strada GII após 20

Uno GI Fase I/GI Fase II após 11

Uno Furgoneta 11 a 16

10.385

0,7 BAR



Nº ORIG.: 2S0.121.483.A

AGRALE

Agrale 87 a 88

MERCEDES-BENZ

Accelo após 03

VOLKSWAGEN

Caminhões 81 a 00

Delivery 00 a 18

10.386

1,4 BAR - 140 KPA



AGRALE

Agrale 87 a 88

MERCEDES-BENZ

Accelo após 03

10.388

1,5 BAR



Nº ORIG.: 1306.E4 - 1306.J5 | TR-5062

CITROËN

C3 03 a 12

C4 Pallas 07 a 13

C5 01 a 08

C8 03 a 10

Continua... ▶

Continuação do produto 10.388 ▼

CITROËN

Cactus	após 19
Xsara Picasso	01 a 12

PEUGEOT

206	01 a 09
206 CC	01 a 08
206 Passion	99 a 09
206 SW	01 a 09
207	08 a 14
207 Passion	08 a 14
207 SW	08 a 14
208	após 13
307	02 a 11
307 Sedan	02 a 10
307 SW	03 a 08
308	após 12
308 CC	após 12

RENAULT

Clio GII	06 a 16
Duster	após 11
Kangoo	00 a 10
Kangoo Express	após 00
Logan GI/GII	após 07
Mégane Hatch	06 a 12
Mégane Sedan	06 a 10
Sandero GII	após 07
Scénic	99 a 10

10.389



Nº ORIG.: 3979593

VOLVO

Caminhões	80 a 00
-----------	---------

10.392



MERCEDES-BENZ

Caminhões	70 a 90
-----------	---------

10.393

VEDADA



Nº ORIG.: 000.501.64.15 / 93.163.623 | A0005016415

IVECO

Eurotech 450	92 a 02
Eurotech E-37	92 a 02
S-Way GI	após 23

MERCEDES-BENZ

1215	99 a 14
1315	80 a 00
1418	90 a 07
1518	71 a 90
1618	90 a 13
1718C	90 a 12
710C	87 a 96
914C	86 a 97

10.397



Nº ORIG.: F6DZ.8100.A

FORD

Edge	08 a 14
Explorer	04 a 05
F-250	98 a 18
F-350	98 a 18
F-4000	97 a 18
Fusion	06 a 12
Ranger	98 a 12
Taurus	91 a 97

10.401



Nº ORIG.: 1640153010 | 16401.30013

TOYOTA

Corolla Cross	após 20
Hilux GII/GIII	após 05

10.432

0,75 BAR



Nº ORIG.: 93353661

GM

Agile GI	09 a 14
Astra GI	01 a 11
Astra Sedan GI	01 a 11
Blazer GI Fase II	07 a 11

Continua... ▶

Continuação do produto 10.432 ▼

GM	
Celta GI Fase I	06 a 15
Classic GI Fase I	10 a 16
Cobalt GI	11 a 16
Corsa GII	02 a 12
Corsa Hatch GII	02 a 12
Corsa Pick-Up	10 a 10
Corsa Sedan GII	02 a 17
Corsa Wagon GII	10 a 10
Cruze GI	11 a 16
Cruze Hatch GI	11 a 16
Cruze Sedan GI	11 a 16
Ipanema GI	92 a 98
Joy GI	12 a 19
Joy Plus GII	13 a 19
Kadett GI	92 a 98
Kadett Conversível GI	92 a 98
Meriva GI	04 a 12
Montana GI/GII	03 a 23
Monza GI Fase II	92 a 96
Monza Hatch GI Fase II	92 a 96
Monza Sedan GI Fase II	92 a 96
Omega GI	92 a 98
Onix GI	12 a 19
Prisma GI/GII	06 a 19
S-10 GI Fase II/GII	08 a 16
Sonic GI	12 a 14
Sonic Hatch GI	12 a 14
Sonic Sedan GI	12 a 14
Spin GI	após 12
Suprema GI	93 a 98
Tracker GII	13 a 20
Zafira GI	05 a 12

10.443



Nº ORIG.: 2544126100

HYUNDAI

HR 2.5 TCI	após 05
------------	---------

10.447

SEM VALVULA
1,5 BAR



Nº ORIG.: 7700805032

RENAULT

Clio GII	06 a 16
Kangoo	após 08
Kangoo Express	após 08
Logan GI/GII	após 07
Master GI/GII	após 02
Sandero GII	após 07
Scénic	99 a 10
Twingo	94 a 02

10.451

1,4 BAR



Nº ORIG.: 3B0.121.321 - 2U2.121.321

AUDI

A1	
A3 GI	após 99
A4	após 99

VOLKSWAGEN

Amarok GI	após 10
Bora GI	após 05
Constellation	após 05
Constellation 13.180	após 05
Constellation 15.180	após 05
Constellation 17.250	após 05
Constellation 19.320	após 05
Constellation 19.370	após 05
Constellation 24.250	após 05
Constellation 25.320	após 05
Constellation 25.370	após 05
Constellation 26.260	07 a 08
Constellation 31.260	07 a 08
Constellation 31.320	07 a 08
Constellation 31.370	07 a 08
Fox GI	03 a 21

Continua... ▶

Continuação do produto 10.451 ▼

VOLKSWAGEN

Fusca	12 a 16
Gol GV/GVI	08 a 16
Golf GII	após 97
Jetta GI	após 06
Kombi	07 a 13
New beetle GI	00 a 10
Passat GV	após 98
Passat CC	12 a 17
Polo GII	após 02
Saveiro GV/GVI	09 a 16
Spacefox GI	06 a 18
Variant	após 98
Voyage GV/GVI	08 a 16

10.453

1,4 BAR



Nº ORIG.: 1306.J5

CITROËN

C3 GII/GIII	após 12
Jumpy	após 17

FIAT

E-Scudo GI	após 22
Scudo GI	após 22

PEUGEOT

208	13 a 19
Expert GI	após 17
Hoggar	10 a 14

10.456

1,4 BAR



Nº ORIG.: 0258.47 - 1306.84

CITROËN

Berlingo GI	98 a 07
ZX	92 a 97

PEUGEOT

306	94 a 01
-----	---------

Continua... ▶

Continuação do produto 10.456 ▼

PEUGEOT

306 Sedan	94 a 01
306 SW	94 a 01
405	87 a 97
Partner	99 a 13
Partner Cargo	99 a 13

10.459

1,4 BAR



Nº ORIG.: 51783661

ALFA ROMEO

147 1000	00 a 10
156 1000	99 a 04

FIAT

Brava 1.8/2.4	99 a 03
Dobló 1.8/2.4 GI	01 a 09
Dobló Cargo 1.8/2.4	09 a 16
Fiorino 1.8/2.4 GII	04 a 16
Idea 1.8/2.4	04 a 16
Linea 1.8/2.4	08 a 14
Marea 1.8/2.4	98 a 07
Marea Weekend 1.8/2.4	98 a 07
Palio 1.8 / 2.4 / 1.8/2.4 GI Fase I/GI Fase II	01 a 11
Palio Weekend 1.8/2.4 GI Fase I/GI Fase II	01 a 08
Palio Young 1.8/2.4 GI	00 a 02
Punto 1.8/2.4	07 a 12
Siena 1.8/2.4 GI Fase I/GI Fase II/GI Fase III/GI Fase IV	01 a 16
Stilo 1.8/2.4	02 a 10
Strada 1.8/2.4 GI Fase I/GI Fase II/GI Fase III/GI Fase IV	após 03
Uno 1.8/2.4 GI Fase I	04 a 09

10.460



Nº ORIG.: 207.83.868

VOLVO

VM	após 13
----	---------

10.475

1 BAR



Nº ORIG.: BC45.8101.A

FORD

Cargo	após 11
-------	---------

10.485

0,8 BAR



Nº ORIG.: 2P0.121.482

VOLKSWAGEN

Caminhões	81 a 00
Ônibus	

10.493

0,7 BAR



Nº ORIG.: 000.501.45.15

MERCEDES-BENZ

1214	90 a 00
1418	90 a 07
1618	90 a 13
1630	90 a 99
1935	90 a 00
2635	84 a 95

10.499

1,7 BAR



Nº ORIG.: 1C9.121.321

VOLKSWAGEN

Crossfox 1.4	05 a 09
Fox 1.4 GI	03 a 09
Kombi 1.4 GI	57 a 13
Spacefox 1.4 GI	06 a 09

10.502

145 KPA - 21 PSI



Nº ORIG.: 3M5H.8100.AD | 3M5H.8100.AD - DG9Z. 8100.A

FORD

Fiesta GII	02 a 14
Fiesta Sedan GII	02 a 14
Focus GII/GIII	após 08
Ka	após 14

Continua... ▶

Continuação do produto 10.502

FORD

Transit 08 a 14

10.504

1,4 BAR



Nº ORIG.: 13502353

GM

Cobalt	11 a 19
Cruze Hatch	12 a 16
Cruze Sedan	11 a 16
Onix GI/GII	após 12
Prisma GII	13 a 19
S10 GII	após 12
Sonic	12 a 14
Sonic Sedan	12 a 14
Spin	após 12
Tracker GIII	após 13
Trailblazer	após 12

10.507

1,4 BAR



Nº ORIG.: 46457390

FIAT

Brava	99 a 03
Marea	98 a 07
Palio GI/GI Fase I/GI Fase II/GI Fase III/GII	96 a 17
Palio Weekend 1.0/1.4/1.8 GI/GI Fase I/GI Fase II/GI Fase III/GI Fase IV	97 a 17
Siena GI/GI Fase I/GI Fase II/GI Fase III	98 a 16
Strada GI/GI Fase I/GI Fase II/GI Fase III	98 a 12

10.509

1,0 BAR



Nº ORIG.: 000.501.67.15

GARAGISTA

Bus.Garagem

MERCEDES-BENZ

Caminhões 457/904/906 70 a 90

10.518



Nº ORIG.: A.000.010.13.85 | A 906 501 00 15

MERCEDES-BENZ

Sprinter GII 12 a 19

10.520



Nº ORIG.: 8200048024 | 21430AX60A

NISSAN

Kicks após 16

RENAULT

Captur	após 17
Clio GII	06 a 16
Duster GII	após 11
Fluence	11 a 17
Kangoo	00 a 10
Kangoo Express	após 00
Laguna	93 a 02

Continua... ▶

Continuação do produto 10.520

RENAULT

Logan GI/GII	após 07
Master GI/GII	após 02
Mégane Hatch GI	97 a 12
Mégane Sedan GI	97 a 10
Oroch	após 15
Sandero GII	após 07
Scénic	99 a 10
Symbol	09 a 13

10.525

VALVULADA
COM ROSCA



Nº ORIG.: 18874363

SCANIA

Série V Série V após 07

10.526

1,2 BAR



Nº ORIG.: 21.4306.S300

NISSAN

Frontier 2.8 GI	98 a 16
X-Terra 2.8	03 a 08

10.528

1,4 BAR



Nº ORIG.: 1306.C6

CITROËN

Berlino GI 98 a 07

Continua... ▶

Continuação do produto 10.528

CITROËN

Xsara	98 a 03
ZX	92 a 97

PEUGEOT

306	94 a 01
306 Sedan	94 a 01
306 SW	94 a 01
405	87 a 97
Partner	99 a 13
Partner Cargo	99 a 13

10.529



Nº ORIG.: 99489567

IVECO

Cavallino	após 97
Cursor	após 97
Daily GIII	00 a 11
Eurocargo	após 91
Tector	98 a 10

10.558

1,7 BAR



Nº ORIG.: 3C0.121.321

VOLKSWAGEN

Fox GII	após 09
Up! 1000 GI	14 a 21

10.567



Nº ORIG.: 21712.1HS3A

NISSAN

March	11 a 14
Versa	após 11

10.593

1,2 BAR



RENAULT

Twingo	94 a 02
--------	---------

10.601

1,5 BAR



Nº ORIG.: 53330779

FIAT

Argo GI	após 17
Cronos GI	após 18
Mobi GI	após 17
Pulse GI	após 21
Strada GII	após 20
Toro GI	16 a 21
Uno GII Fase II	16 a 21

JEEP

Renegade GI	após 15
-------------	---------

10.605

1,5 BAR



Nº ORIG.: 15075118 | 15042975

GM

Captiva	08 a 17
Malibu	10 a 12
S10 GII	após 12
Trailblazer	após 12

10.607



KIA

Bongo	após 12
-------	---------

10.626



Nº ORIG.: A210.501.06.15/000.501.82.15

MERCEDES-BENZ

Sprinter GIII	após 19
---------------	---------

10.656

145KPA



FORD

Ranger GII	13 a 23
------------	---------

10.674

VALVULADA
1,4 BAR



Nº ORIG.: 98FU.8100.11/95BB.8100.AA

FORD

Courier	após 02
Escort	após 97
Fiesta	após 01
Fiesta Street	
Focus	00 a 08
Ka GII	08 a 14
Mondeo	após 98

20.618

AZUL
1,5 BAR



Nº ORIG.: 77.121.321.A/547.121.321/433.121.321

AUDI

100	90 a 95
80	91 a 98
A3	96 a 06
A4	95 a 99
A6	após 11
A8	94 a 02

Continua... ▶

Continuação do produto 20.618 ▼

FORD

Belina GII	70 a 91
Del Rey	81 a 91
Escort GII	90 a 96
Pampa	82 a 96
Royale	92 a 96
Verona	89 a 92
Versailles	91 a 96

GURGEL

BR 800	88 a 91
--------	---------

VOLKSWAGEN

Apollo	90 a 92
GoI GI/GII	86 a 99
Kombi GI	57 a 13
Logus	93 a 96
Parati GI/GII	80 a 99
Passat	85 a 88
Pointer	93 a 96
Quantum GI	85 a 01
Santana GII	84 a 06
Saveiro GI/GII	82 a 99
Voyage GI	86 a 96

30.460

1,2 BAR



FORD

Courier	97 a 13
Ecosport GI/GII	02 a 21
Escort	97 a 02
Escort SW	97 a 03
Fiesta GI	96 a 06
Focus GI	00 a 08
Ka GII	97 a 14
Mondeo	97 a 07

40.192

1,5 BAR



Nº ORIG.: 93.288.274 - 52.252.297

DAEWOO

Espero	94 a 97
--------	---------

FORD

Courier	97 a 13
Ecosport GI/GII	02 a 21
Fiesta GII	02 a 14
Fiesta Sedan GII	02 a 14
Ka	08 a 14

GM

Astra	95 a 11
Astra Sedan	95 a 11
Blazer	96 a 11
Chevette	83 a 93
Chevy 500	83 a 95
Ipanema	89 a 98
Kadett	89 a 98
Marajó	80 a 89
Monza GI Fase II	91 a 96
Monza Classic	86 a 93
Monza Hatch	82 a 88
Monza Sedan	83 a 96
Omega GI	92 a 98
S-10 GI	95 a 11
Vectra GII	96 a 05
Vectra Sedan GII	96 a 05

TROLLER

Diversos	após 97
----------	---------

60.101

0,75 BAR



Nº ORIG.: 1.616.744 - 1.403.954 | 1616744

SCANIA

112 Série II	81 a 98
113H Série III	88 a 97

Continua... ▶

Continuação do produto 60.101 ▼

SCANIA

142 Série II	81 a 90
--------------	---------

60.778

1,0 BAR



Nº ORIG.: 1341182080

FIAT

Ducato GI	98 a 05
Elba	86 a 96
Fiorino GI	81 a 04
Palio GI	96 a 01
Palio Weekend 1.0 / 1.4 / 1.8 GI	97 a 11
Palio Young GI	00 a 02
Prêmio	85 a 94
Siena GI	98 a 00
Strada GI	98 a 02
Tempra	91 a 98
Tempra SW	94 a 97
Tipo	93 a 97
Uno GI/GI Fase I	84 a 09
Uno Mille GI	90 a 13

60.779

1,0 BAR



Nº ORIG.: 51.784.095 - 46.402.982

FIAT

Ducato GI	98 a 05
Elba	86 a 96
Fiorino GI	81 a 04
Palio GI	96 a 01
Palio Weekend 1.0/1.4/1.8 GI	97 a 11
Palio Young GI	00 a 02
Prêmio	85 a 94
Siena GI	98 a 00
Strada GI	98 a 02
Tempra	91 a 98
Tempra SW	94 a 97

Continua... ►

Continuação do produto 60.779 ▼

FIAT

Tipo	93 a 97
Uno GI/GI Fase I	84 a 09
Uno Mille GI	90 a 13

65.101

0,75 BAR



Nº ORIG.: 131.8911 / 1.616.744 / 1.403.954

SCANIA

112 Série II	81 a 98
113H Série III	
142 Série II	81 a 90

10.420

APLIQUE P/TAMPA COMBUSTÍVEL -
PRATA ACETINADO



PEUGEOT

206	01 a 09
206 SW	01 a 09
207	08 a 14
207 Passion	08 a 14
207 SW	08 a 14

10.260



Nº ORIG.: 94.638.044 - 93.214.433

GM

A-40	88 a 92
C40	88 a 92
D40	88 a 92
Pick-Up	até 88
Veraneio	64 a 94

10.356



FIAT

Siena GI Fase I	96 a 02
-----------------	---------

10.236



Nº ORIG.: 93208728

GM

Omega GI	92 a 98
Omega Suprema GL / GLS	93 a 96
Vectra GI	93 a 96
Vectra Sedan GI	93 a 96

10.325



Cilindro Orig.

Nº ORIG.: 51758394

FIAT

Uno GI Fase I	05 a 13
---------------	---------

10.360



FIAT

Prêmio	90 a 91
Uno GI/GI Fase I	90 a 13

10.256



Montar C/Cilindro Orig.

Nº ORIG.: 97FU.9K163.CA

FORD

Courier	97 a 13
Fiesta GI	96 a 02
Ka	97 a 02

10.350



Nº ORIG.: 97AG.9K163.CA - 93AB.9K163.CA

FORD

Escort SW	97 a 03
Fiesta Espanhol GI	95 a 95

GM

Tigra	98 a 99
-------	---------

10.361



FORD

Escort	97 a 03
--------	---------

10.377



FORD
Escort 97 a 03

10.379



Cilindro e Chave Orig.

Nº ORIG.: 51730915

FIAT
Uno GI 03 a 05

10.380

ÁLC./GÁS./FLEX.



Cilindro e Chave Orig.

Nº ORIG.: 51.725.066 - 51.738.134 - 46.782.719 | 51725066

FIAT	
Fiorino GIII	após 13
Grand Siena GI	12 a 21
Idea	06 a 16
Linea	08 a 14
Palio GI Fase II/GI Fase III/GII	04 a 17
Palio Weekend 1.0/1.4/1.8 GI Fase II/GI Fase III/GI Fase IV	04 a 17
Punto	07 a 12
Siena GI Fase II/GI Fase III/GI Fase IV	04 a 16
Stilo	02 a 10
Strada GI Fase II/GI Fase III	04 a 12

Continua... ▶

Continuação do produto 10.380 ▼

FIAT	
Uno GII/GII Fase I	após 13
Uno Furgão GII	10 a 14

10.381

GÁS./FLEX.



Cilindro e Chave Orig.

Nº ORIG.: 51735375

FIAT	
Fiorino GI Fase I	04 a 13

10.396

GÁS



Nº ORIG.: F67Z.9030.DA

FORD	
F-250	99 a 11
Ranger GII	após 94

10.423



Nº ORIG.: 113.201.551.A

VOLKSWAGEN	
Brasília	73 a 81
Variant	69 a 81

10.439



Cilindro e Chave Original

Nº ORIG.: 7701472589

RENAULT	
Kangoo	00 a 10
Kangoo Express	após 00

10.455



KIA	
Bongo	após 12

10.458



Cilindro e Chave Original

Nº ORIG.: 1508.F9

CITROËN	
C3 GII	após 03
PEUGEOT	
208	após 13

10.465



Cilindro e Chave Original

Nº ORIG.: 1508.NA.TPA

PEUGEOT

Hoggar 10 a 14

10.501



AGRALE

Marruá após 04

10.516



Nº ORIG.: 95049577

GM

Cobalt	11 a 19
Onix GI	12 a 19
Prisma GII	13 a 19
Sonic	12 a 14
Sonic Sedan	12 a 14
Spin	após 12
Tracker	após 13

10.527



Nº ORIG.: 95049579

DAEWOO

Espero	após 94
Lanos	após 97
Leganza	
Nubira	

FIAT

Dobló	após 06
Idea	após 06
Palio GI Fase I	após 01
Palio Weekend	após 97
Punto	após 01
Siena	após 97
Stilo	após 06
Strada	após 98

FORD

Courier	após 02
Ecosport	após 03
Fiesta	após 02
Ka	após 02

GM

Cobalt	11 a 19
Onix GI	12 a 19
Prisma GII	13 a 19
Spin	após 12

HONDA

Focus	após 03
-------	---------

HYUNDAI

Accent	após 94
Sonata	após 99

MITSUBISHI

Galant	
Lancer	após 93
Space Wagon	após 94

NISSAN

Frontier	após 01
Maxima	após 92
Pathfinder	após 92
Primera	após 97

SUBARU

Forester	após 97
Impreza	após 95

Continua... ▶

Continuação do produto 10.527 ▼

SUBARU

Legacy	após 93
--------	---------

SUZUKI

Grand Vitara	após 98
--------------	---------

TOYOTA

Camry	após 83
Corolla	após 83
Corona	após 83
Hilux	após 83

10.552



Novo

Nº ORIG.: 31010.1S000

HYUNDAI

HB20 GI/GII	após 12
HB20 S GI/GII	após 13

10.559



Nº ORIG.: 11.895.77

VOLVO

Caminhões	80 a 00
-----------	---------

10.580

VEDADA - BORDA BAIXA
P/TANQ. PLÁST. C/ROSCA
INT.



Nº ORIG.: A0004708305

AGRALE

Caminhões 86 a 05

BUSSCAR

Diplomata 310 80 a 91

FORD

Cargo GII após 05

F-4000 05 a 99

MERCEDES-BENZ

180D 94 a 96

Caminhões

SCANIA

T/R/P-114 Série IV 98 a 08

VOLKSWAGEN

13-150 02 a 07

17-210 após 02

18-310 após 02

19-180 após 02

190 W201 após 02

23-310 após 02

26-220 após 02

Constellation 15.180 após 02

Constellation 31.260 02 a 08

Micro Ônibus após 02

Ônibus após 02

10.587

C/ROSCA INT.



SCANIA

Série IV P.G.R Série IV 98 a 08

10.707



Nº ORIG.: A000.470.0305

MERCEDES-BENZ

Actros 2546 LS após 11

Actros 2651 S após 11

10.714



Nº ORIG.: 140470005

MERCEDES-BENZ

Classe A 97 a 04

Classe C 94 a 00

Classe E 85 a 02

Classe S 91 a 99

Classe SL 89 a 01

Classe SLK 97 a 04

10.716

Nº ORIG.: 1644700030 | 1664705800

MERCEDES-BENZ

GL 320 07 a 08

GL 450 07 a 16

GL 550 08 a 16

GLE 350 16 a 18

GLE 400 16 a 17

GLS 450 17 a 19

Continuação do produto 10.716

MERCEDES-BENZ

GLS 550 17 a 19

ML 320 07 a 08

ML 350 06 a 15

ML 500 06 a 07

R320 07 a 08

R350 06 a 12

R500 06 a 07

10.241

VALVULADA



Nº ORIG.: 96FB.9K163.DA

FORD

Courier 97 a 13

Fiesta GI 96 a 02

Ka 97 a 02

10.519



Nº ORIG.: A.000.470.46.05 | A.000.470.5805

MERCEDES-BENZ

Sprinter GII/GIII após 12

Vito 15 a 17

Continua... ▶

10.579



Nº ORIG.: 695.470.70.05

AGRALE

Caminhões 86 a 05

MERCEDES-BENZ

1631 90 a 99

1935 90 a 00

1941 91 a 99

LK-1720 85 a 00

LK2638 98 a 05

SCANIA

Caminhões

VOLKSWAGEN

Caminhões

VOLVO

Caminhões

10.648

VEDADA



Novo

Nº ORIG.: 9831785680

CITROËN

Aircross GI 10 a 20

C4 Cactus GI após 18

C4 Lounge após 14

C4 Pallas GI 07 a 13

C4 VTR 05 a 09

Jumpy GI após 17

FIAT

E-Scudo GI após 22

Scudo GI após 22

PEUGEOT

208 1.6 GII após 20

3008 após 12

308 após 12

Continua... ▶

Continuação do produto 10.648 ▼

PEUGEOT

Expert após 17

50.221

VEDADA

TANQUE C/BOCAL:105MM



Nº ORIG.: 344.470.02.05

AGRALE

Caminhões

FORD

Sapão 90 a 02

GM

Caminhões

MERCEDES-BENZ

1621 89 a 00

1721 89 a 10

VOLKSWAGEN

Caminhões

VOLVO

EDC

NH

10.203

VENTILADA

GÁS



VOLKSWAGEN

GoI GI 80 a 89

Kombi GI 81 a 89

Parati GI 82 a 86

Saveiro GI 82 a 97

Voyage GI 82 a 86

10.207

VENTILADA



Nº ORIG.: 231.201.551.1 | 23201800 | 77301.98003 | BD1A.9W030.A

ALFA ROMEO

2300 1200 74 a 86

FORD

AeroWillys 1200 60 a 71

Corcel 1200 68 a 77

F-1000 1200 79 a 98

F-4000 1200 93 a 98

Galaxie 1200 67 a 83

Itamaraty 1200 60 a 71

Jeep 1200 67 a 82

Landau 1200 76 a 83

Rural 1200 67 a 77

GM

D20 1200 85 a 97

TOYOTA

Bandeirante 1200 58 a 01

VOLKSWAGEN

Fusca 1200 59 a 96

Karmann Ghia 1200 67 a 75

Kombi 1200 GI 57 a 13

TL 1200 70 a 76

Variant 1200 GII 69 a 81

10.210

VENTILADA



Nº ORIG.: 94622397 | 94632818 | BEIM.9W030.A

FORD

Corcel 1200 77 a 86

Del Rey 1200 81 a 91

F-100 1200 71 a 85

GM

A10 1200 64 a 84

A20 1200 85 a 97

Continua... ▶

Continuação do produto 10.210 ▾

GM	
Bonanza 1200	89 a 94
C10 1200	85 a 98
C20 1200	64 a 87
Caminhões 1200	86 a 97
Chevette 1200	83 a 93
Chevy 500 1200	83 a 95
D10 1200	78 a 85
D20 1200	85 a 97
Marajó 1200	80 a 89
Monza 1200 GI Fase II	91 a 96
Monza Classic 1200	86 a 93
Monza Hatch 1200	82 a 88
Monza Sedan 1200	83 a 96
Opala 1200	68 a 92
Veraneio 1200 GII	64 a 94
VOLKSWAGEN	
Fusca 1200	59 a 77
TL 1200	70 a 76
Variant 1200 GII	68 a 81

10.212

VENTILADA



FORD

Belina	77 a 91
Del Rey	81 a 91
Pampa	82 a 96

10.214

VENTILADA



Nº ORIG.: BD3M.9W030.A

FORD

AeroWillys	60 a 71
Corcel	68 a 77
Galaxie	67 a 83
Itamaraty	60 a 71

Continua... ▶

Continuação do produto 10.214 ▾

FORD	
Jeep	67 a 82
Landau	76 a 83
Rural	67 a 77

10.218

VENTILADA



Nº ORIG.: 4423354 | 77301.98005

FIAT

147 1000	76 a 86
Panorama	80 a 86

TOYOTA

Bandeirante	62 a 01
-------------	---------

10.220

VENTILADA
ÁLC./GÁS.



Nº ORIG.: 94.622.397-8

VOLKSWAGEN

Kombi Clipper GI	75 a 97
------------------	---------

10.224

VENTILADA
ÁLC./GÁS.



Nº ORIG.: 7.517.977 - 7.508.236

FIAT

147 1000	76 a 86
Elba	86 a 90
Fiorino GI	81 a 90
Prêmio	85 a 90

Continua... ▶

Continuação do produto 10.224 ▾

FIAT	
Uno GI	84 a 90

10.225

VENTILADA
ÁLC./GÁS./FLEX.



Nº ORIG.: 7.519.099 - 51.730.915 - 50.013.804

FIAT

Elba	91 a 96
Fiorino GI	91 a 03
Prêmio	91 a 01
Uno GI	91 a 03

10.235

VENTILADA



Cilindro Orig.

Nº ORIG.: 7.519.099 - 7.797.698

FIAT

Elba	86 a 96
Fiorino GI	81 a 04
Fiorino Pick-Up GI	88 a 98
Prêmio	85 a 94
Uno GI	84 a 04

10.277

VENTILADA



DODGE

Polara	73 a 81
--------	---------

Continua... ▶

Continuação do produto 10.277 ▼

USO GERAL

Adaptações

10.544

VENTILADA



Nº ORIG.: 75.190.99 - 46.425.887 - 7.797.698

FIAT

Uno GI 95 a 04

10.211

VALVULADA - MARROM



Nº ORIG.: 3072015511/2/14/19 - 525.201.551.1

AUDI

A3 96 a 06
A4 importado 00 a 04

FORD

Royale 92 a 96
Versailles 91 a 96

LADA

Samara 1.5 90 a 95

SEAT

Cordoba 95 a 02
Cordoba Vario 00 a 02
Ibiza (Import. da Argentina) 00 a 02
Inca 95 a 03

VOLKSWAGEN

Crossfox 05 a 09
Fox GI 03 a 09
Fusca 93 a 96
Gol GII/GIII/GIV/GV/GVI 94 a 16
Gol Special GII 99 a 05
Golf GIII 91 a 98
Parati GII/GIII/GIV 96 a 12
Passat GIV 94 a 04
Polo 1.8 / 2.0 GII 02 a 09
Polo Classic GI 94 a 03

Continua... ▶

Continuação do produto 10.211 ▼

VOLKSWAGEN

Polo Sedan GII após 02
Quantum GI 85 a 01
Santana GII 84 a 06
Spacefox GI 06 a 09
Van importada 97 a 98
Variant importada GII 69 a 82
Voyage GI 81 a 96

10.213

VALVULADA
ÂLC./GÁS.



Nº ORIG.: 90EU.9K163.BA

FORD

Belina GII 70 a 91
Pampa 82 a 96
Scala (DelRey Belina) 81 a 91

10.219

VALVULADA



Nº ORIG.: 88AU.9K163.AA - 88AU.9K163.BA

FORD

Escort 83 a 92
Escort Hobby 92 a 96
Verona 89 a 92

10.221

VALVULADA
TANQUE C./ROSCA INT.



Modelo Opcional

Nº ORIG.: 2C459K163AA / 20516543 / 92828166 |
93829326 / 93828284 / 2Z0201551 | 2T0201551 /

AGRALE

Caminhões

FORD

Cargo GI/GII 02 a 19
F-4000 após 05

IVECO

Cavallino após 97
Cursor após 08
Daily

Eurocargo após 97
Eurotech após 97
Eurotrakker após 97
Stralis após 97
Tector após 97
Trakker após 97
Vertis após 11

SCANIA

114 Série IV 98 a 08

VOLKSWAGEN

13-150 após 02
13-180 após 02
13-190 após 02
15-180 após 02
15-190 após 02
17-210 após 02
17-220 após 02
17-310 após 02
18-310 após 02
23-310 após 02
26-220 após 02
26-260 após 02
26-310 após 02
31-260 após 02
31-310 após 02

VOLVO

FM-370
VM260
VM480

10.222

VALVULADA
ÁLC./GÁS./FLEX.



Nº ORIG.: 307.201.551.B

AUDI

A3	96 a 06
A4 importado	95 a 99

FORD

Royale	92 a 96
Versailles	91 a 96

SEAT

Cordoba	95 a 02
Cordoba Vario	00 a 02
Ibiza (Importado da Argentina)	00 a 02

VOLKSWAGEN

Crossfox	05 a 09
Fox GI	03 a 09
Fusca	59 a 96
Gol GII/GIII/GIV/GV/GVI	94 a 16
Gol Special GII	99 a 05
Golf GIII/GIV/GV	91 a 13
Parati GI/GII	80 a 99
Passat GIV	94 a 04
Polo 1.8 / 2.0 GII	02 a 09
Polo Classic GI	94 a 03
Polo Sedan GII	02 a 05
Quantum GI	85 a 01
Santana GII	84 a 06
Spacefox GI	06 a 09
Van importada	97 a 98
Variant importada GII	69 a 82
Voyage GI	81 a 96

10.233

VALVULADA
ÁLC./GÁS.



Nº ORIG.: 305.201.551.15 - 305.201.551.17

VOLKSWAGEN

Gol GI	90 a 96
Saveiro GI	82 a 97

10.243

VALVULADA
GÁS



Nº ORIG.: 237.201.551.1

VOLKSWAGEN

Kombi GI	57 a 13
----------	---------

10.245

VALVULADA



GM

Astra	95 a 11
Astra Sedan	95 a 11
Blazer	96 a 11
Chevette	83 a 93
Grand Blazer	99 a 01
Opala	68 a 92
S10 GI	95 a 11
Silverado	97 a 01
Vectra GII	96 a 05
Vectra Hatch GT GIII	05 a 11
Vectra Sedan GII/GIII	96 a 11

10.246

VALVULADA



Cilindro Orig.

Nº ORIG.: 7647341

FIAT

Uno GI	84 a 04
--------	---------

10.247

VALVULADA
C/ROSCA



Nº ORIG.: 51720084 - 46.462.838 - 51.720.081

FIAT

Dobló	após 06
Palio GI Fase I	01 a 03
Palio Weekend 1.0 / 1.4 / 1.8	97 a 07
GI/GI Fase I	
Siena GI/GI Fase I	98 a 03
Strada GI/GI Fase I/GII	após 98

10.268

VALVULADA



Nº ORIG.: 52.278.244 - F5TZ.9030.B

FORD

Ranger	94 a 12
--------	---------

GM

Celta GI/GII	00 a 15
Kadett	89 a 98
Monza GI Fase II	90 a 96
Opala	90 a 92

10.270

VALVULADA



Nº ORIG.: 52258626

GM

Caravan 89 a 92

10.271

VALVULADA
TANQUE GALVANIZADO



Nº ORIG.: 29.93.918 | 29.93.918 - 20.516.543

IVECO

Cursor após 08

Stralis após 97

VOLVO

Caminhões 80 a 00

10.293

VALVULADA
TANQUE C/ROSCA INT.



Nº ORIG.: 20516543 / 92828166 / 93829326 /
93828284 / 2C459W030BA / 1402004 | 2Z0201551 /

AGRALE

Caminhões

FORD

Cargo GI/GII 02 a 19

F-4000 após 05

IVECO

Cavallino após 97

Cursor após 08

Daily

Continua... ▶

Continuação do produto 10.293 ▼

IVECO

Eurocargo após 97

Eurotech após 97

Eurotrakker após 97

Stralis após 97

Tector após 97

Trakker após 97

Vertis após 11

SCANIA

114 Série IV 98 a 08

VOLKSWAGEN

13-150 após 02

13-180 após 02

13-190 após 02

15-180 após 02

15-190 após 02

17-210 após 02

17-220 após 02

17-310 após 02

18-310 após 02

23-310 após 02

26-220 após 02

26-260 após 02

26-310 após 02

31-260 após 02

31-310 após 02

VOLVO

FM-370

VM260

VM480

10.300

VALVULADA



Nº ORIG.: 94714212

DAEWOO

Espero 94 a 97

Lanos 97 a 02

Leganza 97 a 02

Nubira 97 a 02

FORD

Focus

GM

S-10 após 12

Trailblazer após 12

Continua... ▶

Continuação do produto 10.300 ▼

HONDA

Accord 92 a 94

City GII após 09

Civic GII/GIII/GIV após 92

CR-V 00 a 02

Fit GI 03 a 13

HYUNDAI

Accent GI 94 a 01

H1 97 a 07

H100 87 a 96

i30 GII 05 a 17

i30 CW 10 a 11

Santa Fé GIII após 05

Sonata 10 a 14

Tucson após 05

MITSUBISHI

Galant 93 a 04

L200 após 93

Lancer 91 a 95

Pajero Full GIII/GIV após 93

Pajero Sport após 11

Space Wagon 94 a 98

NISSAN

Frontier GI 98 a 16

Livina 09 a 14

March 11 a 14

Maxima 92 a 94

Pathfinder GI/GIII após 93

Primera 97 a 07

Sentra GV/GVII após 04

Tiida 04 a 12

Tiida sedan 10 a 12

Versa após 11

SUBARU

Forester 98 a 02

Impreza 92 a 00

Legacy Wagon 94 a 99

SUZUKI

Grand Vitara 98 a 11

TOYOTA

Camry 92 a 97

Corolla GI 93 a 07

Corona 93 a 00

Hilux GI/GII 92 a 15

10.324

VALVULADA



Nº ORIG.: 93.223.489 - SC - 93.256.330-SC | 93.375.305-SC

GM

Blazer GI	96 a 11
Chevette	73 a 82
Grand Blazer GI	99 a 01
Omega 3.8 GII	99 a 07
Opala GI	68 a 92
S10 GI	95 a 11
Silverado GI	97 a 01
Vectra GII	96 a 05
Vectra Sedan GII	96 a 05

10.333

VALVULADA
TANQUE C/ROSCA INT.



Nº ORIG.: 20516543 / 92828166 / 93829326 | 93828284 / 2Z0201551 / 2T0201551 | 2C459W030BA

AGRALE

Caminhões

FORD

Cargo GI/GII	02 a 19
F-4000	após 05

IVECO

Cavallino	após 97
Cursor	após 08
Daily	
Eurocargo	após 97
Eurotech	após 97
Eurotrakker	após 97
Stralis	após 97
Tector	após 97
Trakker	após 97
Vertis	após 11

SCANIA

114 Série IV	98 a 08
--------------	---------

Continua... ▶

Continuação do produto 10.333 ▼

VOLKSWAGEN

13-150	após 02
13-180	após 02
13-190	após 02
15-180	após 02
15-190	após 02
17-210	após 02
17-220	após 02
17-310	após 02
18-310	após 02
23-310	após 02
26-220	após 02
26-260	após 02
26-310	após 02
31-260	após 02
31-310	após 02

VOLVO

FM-370
VM260
VM480

10.338

VALVULADA
ÁLC./GÁS./FLEX.



C/Rosca

FORD

Courier	02 a 13
Ecosport GII	03 a 21
F-250	99 a 11
F-350	99 a 11
Fiesta GI/GII	96 a 14
Focus GI/GII/GIII	após 03
Ka GII/GIII	após 02
Ranger GII	após 94

10.339

VALVULADA
ÁLC./GÁS.



Nº ORIG.: 90EU.9K163.AA

FORD

Del Rey	90 a 91
---------	---------

10.347

VALVULADA
ÁLC./GÁS./FLEX.



Nº ORIG.: 3S65.9K163.AA | 3S65.9K163.AA - 93.216.511.P | 93.216.511.P - 3S65.9K163.AA

DAEWOO

Espero	94 a 97
Lanos	97 a 02
Leganza	97 a 02
Nubira	97 a 02

GM

Astra	99 a 12
Astra Sedan	95 a 11
Celta GI/GII	00 a 15
Corsa GII	02 a 12
Corsa Pick-Up	95 a 02
Corsa Sedan GII	02 a 12
Meriva	02 a 12
Montana GI/GII	após 03
Omega GII/GIII	99 a 12
Prisma GI	06 a 13
Vectra GII	96 a 12
Vectra Hatch GT GIII	05 a 11
Vectra Sedan GII/GIII	96 a 11

HONDA

Civic GIV	após 06
Fit GII/GIII	após 04

10.355

VALVULADA
C/ROSCA



C/Rosca

FIAT

Grand Siena GI	12 a 21
Palio Weekend 1.0 / 1.4 / 1.8 GI/GI Fase I/GI Fase II/GI Fase III/GI Fase IV	97 a 17
Siena GI Fase I/GI Fase II/GI Fase III/GI Fase IV	01 a 16

10.358

VALVULADA - PRETO
ÁLC./GÁS./FLEX.



C/Rosca

Nº ORIG.: 307.201.551.1/2/14/19 | 93276066

AUDI

A3	96 a 10
A4	95 a 04

FIAT

Grand Siena GI	12 a 21
----------------	---------

FORD

Royale	92 a 96
Versailles	91 a 96

GM

A20	90 a 97
C20	90 a 87
D20	90 a 97
Ipanema	89 a 98
Kadett	90 a 02
Monza GI Fase II	90 a 02
Silverado	90 a 02

LADA

Samara	
--------	--

SEAT

Ibiza	95 a 03
Inca	95 a 03

Continua... ▶

Continuação do produto 10.358 ▼

TROLLER

Troller	até 00
---------	--------

VOLKSWAGEN

Crossfox	05 a 09
Fox GI	03 a 09
Fusca	59 a 96
Go! GII/GIII/GIV/GV/GVI	94 a 16
Go! Special GII	99 a 05
Golf GIII/GIV/GV	91 a 13
Parati GI/GII/GIII/GIV	82 a 12
Passat GIV/GV/GVI	94 a 15
Passat Variant GVI	05 a 15
Polo 1.8 / 2.0 GII	02 a 09
Polo Classic GI	97 a 02
Santana GII	84 a 06
Spacefox GI	06 a 09
Up! GI	14 a 21
Variant	após 06
Voyage	81 a 87

10.403

VALVULADA



MERCEDES-BENZ

Actros	após 10
Axor	01 a 13

10.436

VALVULADA - PRETO
ÁLC./GÁS./FLEX.



C/Rosca

Nº ORIG.: 1H0.201.553.B

VOLKSWAGEN

Crossfox	05 a 09
Fox GI	03 a 09
Go! GII/GIII/GIV/GV/GVI	94 a 16
Go! Special GII	99 a 05
Golf GIII/GIV/GV	91 a 13
Spacefox GI	06 a 09

Continua... ▶

Continuação do produto 10.436 ▼

VOLKSWAGEN

Voyage GV/GVI	após 09
---------------	---------

10.478

VALVULADA
DIESEL



Nº ORIG.: 2S65.9K163.DA

FORD

Ranger	94 a 12
--------	---------

TROLLER

T4	após 07
----	---------

10.479

VALVULADA
ÁLC./GÁS./FLEX.



C/Rosca

Nº ORIG.: 2S65.9K163.FA - 2S65.9K163.EA

FORD

Courier	02 a 13
Ecosport GII	03 a 21
F-250	99 a 11
F-350	99 a 11
Fiesta GI/GII	96 a 14
Focus GI/GII/GIII	após 03
Ka GII/GIII	após 02
Ranger GII	após 94

10.483

VALVULADA
ÁLC./GÁS./FLEX.



Nº ORIG.: 7X0.201.551

VOLKSWAGEN

Kombi Motor 1.4 GI 57 a 13

10.508

VALVULADA



Nº ORIG.: 46.551.159 - 46.551.160 - 51.738.134

ALFA ROMEO

156 1.4 99 a 04
166 1.4 98 a 07

CITROËN

Jumper GI 00 a 17

FIAT

500 1.4 após 09
Brava 1.4 99 a 03
Dobló 1.4 GI 01 a 09
Dobló Cargo 1.4 09 a 16
Ducato 1.4 GI/GI Fase I 98 a 16
Idea 1.4 06 a 16
Marea 1.4 98 a 07
Palio GI Fase II 04 a 17
Palio Weekend após 04
Pulse GI após 21
Punto após 08
Siena após 04
Stilo 1.4 02 a 10

PEUGEOT

Boxer GI 94 a 17

10.532

VALVULADA
DIESEL



Nº ORIG.: 1711.A009

MITSUBISHI

Pajero TR4 03 a 14

10.586

VALVULADA



Nº ORIG.: 6G91.9030.AD

FORD

Focus GII 08 a 13

10.610

VALVULADA



FIAT

Fiorino após 21
Grand Siena GI 12 a 21
Idea 04 a 16
Linea 08 a 14
Mobi após 16
Palio GI Fase II/GI Fase III 04 a 12
Palio Weekend 1.0 / 1.4 / 1.8 GI Fase II/GI Fase III/GI Fase IV 04 a 17
Punto GI Fase I após 07
Siena GI Fase II/GI Fase III/GI Fase IV 04 a 16
Stilo 02 a 10

Continua... ▶

Continuação do produto 10.610 ▼

FIAT

Strada GI Fase III/GI Fase IV após 08
Uno GII/GII Fase I após 10
Uno Furgão GII 10 a 14

10.612

VALVULADA



VOLKSWAGEN

Kombi GI 57 a 13

10.613

VALVULADA



FORD

Ranger 94 a 12

TROLLER

T4 após 07

10.190



MERCEDES-BENZ

Actros GII após 20

10.199

VEDADA - CINZA



Mod.Simples - C/Cilindro

Nº ORIG.: 1508-H2

PEUGEOT

206	99 a 09
206 SW	99 a 09
207	08 a 14
207 Passion	08 a 14
207 SW	08 a 14

10.200

VEDADA
ÁLC./GÁS.



Nº ORIG.: ZBA.201.551.A/B/C

ASIA MOTORS

Topic 1600	93 a 03
------------	---------

GM

Trafic	94 a 98
--------	---------

HYUNDAI

Accent	94 a 01
--------	---------

RENAULT

Trafic 1600	97 a 04
-------------	---------

VOLKSWAGEN

Brasilia 1600	73 a 77
Passat 1600	84 a 88
Quantum 1600	85 a 91
Santana 1600	84 a 91
SP1 1600	70 a 76
SP2 1600	72 a 76
TL 1600	70 a 72
Variant 1600	77 a 82

10.201

VEDADA - MARROM



Nº ORIG.: 305.201.551.14

VOLKSWAGEN

Gol GI	87 a 89
Parati GI	87 a 89
Saveiro GI	87 a 89
Voyage GI	87 a 89

10.202

VEDADA



Nº ORIG.: 113.201.551.4

VOLKSWAGEN

Brasilia 1300	78 a 81
Fusca 1300	78 a 86

10.204

VEDADA
ÁLC./GÁS.



Nº ORIG.: 83PU.9K163.A - 83PU.9K163.B

FORD

Belina GII	70 a 91
Del Rey	81 a 91
Pampa	82 a 89
Scala (DelRey Belina)	81 a 91

GM

Caravan	89 a 92
Chevette Hatch	78 a 88

10.205

VEDADA



Nº ORIG.: 1670531

SCANIA

112 Série II	81 a 98
113	91 a 97

VOLKSWAGEN

Caminhões	01 a 02
-----------	---------

10.206

VEDADA



Nº ORIG.: 6.885.815 - 6.885.800 | 6885815

VOLVO

B-58	77 a 97
B-7	86 a 03
B10M	86 a 03
NL-10	89 a 99
NL-12	89 a 99

10.208

VEDADA
GÁS



Nº ORIG.: 541.201.557.B - 86AU.9K163.C | 86AU.9K163.C - 541.201.557.B

FORD

Escort	87 a 92
Verona	90 a 96

VOLKSWAGEN

Apollo	90 a 92
--------	---------

10.209

VEDADA
ÁLC.



Nº ORIG.: 541.201.557.A

FORD

Escort	90 a 91
Escort Hobby	92 a 96
Verona	90 a 91

VOLKSWAGEN

Apollo	90 a 92
--------	---------

10.215

VEDADA
TANQUE C/BOCAL:105MM



Nº ORIG.: 3864707005 - 526525 - 6885800 |
TNQ201551 - 0004700405 - 20392750

AGRALE

Agrale	87 a 88
--------	---------

FORD

Sapão	90 a 02
-------	---------

MERCEDES-BENZ

Axor	01 a 13
------	---------

VOLVO

320	
360	
380	
400	
420	

10.216

VEDADA



Nº ORIG.: XC45.9W030.AA

FORD

Cargo814 4.3	85 a 01
F-4000 4.3	72 a 99

GM

Caminhões 4.3	86 a 97
---------------	---------

10.217

VEDADA



Nº ORIG.: 1670531

SCANIA

113 Série III	88 a 97
---------------	---------

10.223

VEDADA
TANQUE C/ROSCA EXT.
BORDA ALTA



Cilindro Orig.

Nº ORIG.: 695.470.70.05

AGRALE

Agrale	87 a 88
--------	---------

FORD

Sapão	90 a 02
-------	---------

GARAGISTA

Bus.Garagem	
-------------	--

SEAT

Inca	95 a 03
------	---------

10.226

VEDADA
GÁS.



Nº ORIG.: 84AU.9030.C - 84AU.9030.D

FORD

Escort	83 a 87
--------	---------

10.227

VEDADA
ÁLC.



FORD

Escort	83 a 87
--------	---------

10.228

VEDADA



Nº ORIG.: 547201551

FORD

Escort GII/GIII	83 a 03
Verona	89 a 92

VOLKSWAGEN

Logus	93 a 96
Pointer	93 a 96

10.229

VEDADA - PRETO
ÁLC./GÁS./FLEX.



C/Rosca

Nº ORIG.: 93224461

GM

Agile GI	09 a 14
Astra GI	94 a 11
Astra Sedan GI	94 a 11
Blazer GI	96 a 11
Celta GI/GI Fase I	00 a 15
Corsa GII	02 a 12
Corsa Sedan GII	02 a 12
Meriva GI	02 a 12
Montana GI/GII	03 a 23
Omega GI/GII	99 a 12
Prisma GI	06 a 12
Silverado GI	97 a 01
Vectra GII	96 a 05
Vectra Hatch GT GIII	05 a 11
Vectra Sedan GII/GIII	96 a 11
Zafira GI	01 a 12

10.230

VEDADA - CINZA
ÁLC./GÁS./FLEX.



C/Rosca

Nº ORIG.: 93.233.622 - 93.216.513 - 93.251.604

GM

Agile GI	09 a 14
Astra GI	94 a 11
Astra Sedan GI	94 a 11
Blazer GI	96 a 11
Celta GI/GI Fase I	00 a 15
Corsa GII	02 a 12
Corsa Sedan GII	02 a 12
Meriva GI	02 a 12
Montana GI/GII	03 a 23
Omega GI/GII	99 a 12
Prisma GI	06 a 12
Silverado GI	97 a 01
Vectra GII	96 a 05

Continua... ▶

Continuação do produto 10.230 ▼

GM

Vectra Hatch GT GIII	05 a 11
Vectra Sedan GII/GIII	96 a 11
Zafira GI	01 a 12

10.231

VEDADA
ÁLC.



VOLKSWAGEN

GoI GI	80 a 89
Kombi GI	57 a 13
Parati GI	80 a 96
Saveiro GI	82 a 97
Voyage GI	82 a 86

10.232

VEDADA
DIESEL



Nº ORIG.: 305.201.551.10

VOLKSWAGEN

Kombi GI	57 a 13
Saveiro GI	84 a 97

10.237

VEDADA
ÁLC./GÁS.



FIAT

Fiorino GI	81 a 04
Tempra	91 a 98

Continua... ▶

Continuação do produto 10.237 ▼

FIAT

Tempra SW	94 a 97
Tipo	93 a 97

10.238

VEDADA
TANQUE C/BOCAL:105MM



Nº ORIG.: TNQ.201.551 - 000.470.04.05 - 20.392.750

AGRALE

Agrale	87 a 88
--------	---------

FORD

Sapão	90 a 02
-------	---------

VOLVO

320
360
380
400
420

10.239

VEDADA
C/CATRACA



Nº ORIG.: 386.470.72.05-SC | 386.470.72.05-SC - 1.
670.531-SC | 7.797.698 + 46.425.877

FORD

Cargo814	96 a 01
Cargo815	96 a 01

GM

Caminhões	86 a 97
-----------	---------

SCANIA

113 Série III	88 a 97
---------------	---------

10.240

VEDADA



Cilindro Orig.

Nº ORIG.: 7.797.698 + 46.425.877

FIAT

Palio GI 96 a 01

10.242

VEDADA

TANQUE PLÁST. C/ROSCA EXT.



Nº ORIG.: 386.470.71.05

AGRALE

Agrale 87 a 88

FORD

Sapão 90 a 02

GARAGISTA

Bus.Garagem

10.244

VEDADA

ÁLC.



C/Rosca

Nº ORIG.: 237.201.551.1

VOLKSWAGEN

Kombi GI 57 a 13

10.262

VEDADA



Nº ORIG.: 94652563

GM

Chevette 73 a 88

Monza Hatch 83 a 88

Monza Sedan 83 a 88

Opala 85 a 89

10.263

VEDADA

TANQUE PLÁST. C/ROSCA INT.



Nº ORIG.: 2C45.9W030.AA - SC

AGRALE

Agrale 87 a 88

FORD

Cargo após 02

F-4000 após 05

GARAGISTA

Bus.Garagem

MERCEDES-BENZ

Caminhões 70 a 90

SCANIA

T/R/P-114 Série IV 97 a 08

VOLKSWAGEN

13-150 00 a 07

13-190 05 a 14

15-190 após 05

17-210 após 02

17-220 após 02

17-310 após 02

18-310 após 00

23-310 após 02

26-220 após 02

26-310 após 02

31-310 após 02

Constellation 13.180 05 a 12

Continuação do produto 10.263

VOLKSWAGEN

Constellation 15.180 após 02

Constellation 26.260 02 a 08

Constellation 31.260 02 a 08

10.264

VEDADA

TANQUE PLÁST. C/ROSCA INT.



Cilindro Original

Nº ORIG.: 2C45.9W030.AA | 2Z0.201.551/2TO.201.551

AGRALE

Agrale 87 a 88

FORD

Cargo após 02

F-4000 após 05

GARAGISTA

Bus.Garagem

MERCEDES-BENZ

Caminhões 70 a 90

SCANIA

T/R/P-114 Série IV 97 a 08

VOLKSWAGEN

13-150 00 a 07

13-190 05 a 14

15-190 após 05

17-210 após 02

17-220 após 02

17-310 após 02

18-310 após 00

23-310 após 02

26-220 após 02

26-310 após 02

31-310 após 02

Constellation 13.180 05 a 12

Constellation 15.180 após 02

Constellation 26.260 02 a 08

Constellation 31.260 02 a 08

Continua... ▶

10.265

VEDADA
ÁLC./GÁS.



Nº ORIG.: 52278207

GM

Chevy 500	84 a 95
Série D	

10.278

VEDADA



Nº ORIG.: 93.231.457 - 93.216.399

GM

Ipanema	89 a 98
---------	---------

10.279



Cilindro Orig.

Nº ORIG.: 7701.410. 059

RENAULT

Clio GI/GII	96 a 16
Logan GI/GII	após 08
Master GI/GII	após 02
Master Minibus	após 02
Mégane Hatch	97 a 05
Mégane Sedan	97 a 05
Oroch	após 15
Sandero GII	após 08
Scénic	99 a 10
Twingo	94 a 02

10.294

VEDADA
C/ROSCA



Nº ORIG.: 93250690

GM

Corso Pick-Up Gi	95 a 02
------------------	---------

10.301

VEDADA
TANQUE C/ROSCA EXT.



Nº ORIG.: 151.79.66/151.47.75/220.201.551/2TO.
201. | 2C45.9K163-AA/2C45.9W030-BA/143.67.83

AGRALE

Agrale	87 a 88
Caminhões	

FORD

Sapão	90 a 02
-------	---------

HONDA

CR-V	00 a 02
------	---------

MITSUBISHI

Caminhões	
-----------	--

SCANIA

114	98 a 08
T/R/P-114 Série IV	95 a 07

VOLKSWAGEN

Caminhões	após 02
Micro Ônibus	após 02
Ônibus	após 02

10.336

VEDADA - PRETO
ÁLC./GÁS./FLEX.



C/Rosca

Nº ORIG.: 93.233.622 - 93.216.513 - 93.251.604

GM

Agile	09 a 14
Astra	99 a 12
Astra Sedan	99 a 12
Blazer	97 a 11
Celta GI/GII	00 a 15
Corso GII	02 a 12
Corso Sedan GII	02 a 12
Meriva	02 a 12
Montana GI/GII	após 03
Omega GII/GIII	00 a 12
Prisma GI	06 a 12
Silverado	97 a 01
Vectra GII	96 a 05
Vectra Hatch GT GIII	05 a 11
Vectra Sedan GII/GIII	96 a 11
Zafira	01 a 12

10.343

VEDADA



Nº ORIG.: 7700.807.379 - 7700.431.898

RENAULT

Captur	após 17
Duster	após 11
Fluence	11 a 17
Logan GII	após 13
Sandero GII	após 07
Scénic	99 a 10

10.351

VEDADA



Nº ORIG.: 93208728

GM

Astra	95 a 97
Astra Sedan	95 a 11
Calibra	93 a 95
Omega GI	92 a 98
Vectra GI	93 a 95
Vectra Sedan GI	93 a 95

MERCEDES-BENZ

Sprinter GI/GII	após 97
-----------------	---------

10.383

VEDADA
C/CORRENTE



Nº ORIG.: 386.470.70.05 - 526.525 - 6.885.800

FORD

Sapão	90 a 02
-------	---------

SCANIA

111 Série I	76 a 81
112 Série II	81 a 98
113 Série III	88 a 97

VOLVO

210	
340	
360	

10.395

VEDADA



Nº ORIG.: 231201551

VOLKSWAGEN

Fusca 1200	59 a 96
Karmann Ghia 1200	62 a 77
Kombi 1200 GI	57 a 13
TL 1200	70 a 76
Variant 1200	69 a 76

10.398

VEDADA
ÁLC./GÁS./FLEX.



Nº ORIG.: 51.725.066 - SC

FIAT

Argo GI	após 17
Cronos GI	após 18
Grand Siena GI	12 a 21
Idea	06 a 16
Linea	08 a 14
Palio GI Fase II/GI Fase III/GII	04 a 17
Palio Weekend 1.0 / 1.4 / 1.8 GI Fase II/GI Fase III/GI Fase IV	04 a 17
Punto	07 a 12
Siena GI Fase II/GI Fase III/GI Fase IV	04 a 16
Stilo	06 a 10
Strada GI Fase II/GI Fase III/GI Fase IV/GII	após 04
Uno GII/GII Fase I	após 10

10.402

VEDADA



Cilindro e Chave Orig.

Nº ORIG.: 1508.H2

PEUGEOT

206	99 a 09
206 SW	99 a 09
207	08 a 14
207 Passion	08 a 14
207 SW	08 a 14

10.422

VEDADA



Nº ORIG.: 111.201.551.Z

VOLKSWAGEN

Fusca 1200	59 a 96
------------	---------

10.424

VEDADA
C/ROSCA



Nº ORIG.: 113.201.551.1

VOLKSWAGEN

Brasilia 1300	73 a 82
Fusca 1300 / 1600	67 a 86

10.425

VEDADA
BOCAL:40MM



Nº ORIG.: 211.201.551.Z

VOLKSWAGEN

Kombi Gl 57 a 13

10.437

VEDADA - GRAFITE
ÁLC./GÁS./FLEX.



C/Rosca

Nº ORIG.: 93.633.622 - 93.216.513 - 93.251.604

GM

Astra	95 a 11
Astra Sedan	95 a 11
Blazer	96 a 11
Celta GI/GII	00 a 15
Corsa GII	02 a 12
Corsa Sedan GII	02 a 12
Meriva	02 a 12
Montana GI/GII	após 03
Omega GII/GIII	99 a 12
Prisma GI	06 a 12
Silverado	97 a 01
Vectra GII	96 a 05
Vectra Hatch GT GIII	05 a 11
Vectra Sedan GII/GIII	96 a 11

10.464

VEDADA



FORD

Cargo após 85
F-4000 72 a 99

SCANIA

T/R/P-114 Série IV 95 a 07

VOLKSWAGEN

Caminhões 81 a 00
Micro Ônibus
Ônibus

VOLVO

FH-370 após 12

10.477

VEDADA



Nº ORIG.: 2C45.9W03.AA | 2T0201551

FORD

Cargo após 85

VOLKSWAGEN

Meteor após 21

10.480

VEDADA
TANQUE C/ROSCA INT.



Nº ORIG.: 0K60A.Y2250 - 31180.5AA00 - 31180.5HA00 | 31180.5HA00

HYUNDAI

HD78 após 11

KIA

Bongo após 12

10.481

VEDADA
TANQUE C/ROSCA EXT.



Nº ORIG.: TRG201551

MERCEDES-BENZ

12150 97 a 02

VOLKSWAGEN

12-140H	91 a 93
12-170	97 a 02
14190	87 a 99
14200	87 a 99
14220	87 a 99
15-190	após 00
16-170	91 a 00
16-220	97 a 02
24-220	após 06
35300	91 a 93

10.506

VEDADA
BORDA EXT. AÇO INOX C/
ROSCA INT.



Original

Nº ORIG.: 14.813.01 | 22.764.08

SCANIA

NTG	após 19
Série V Série V	07 a 18
Série VI	após 19
T/R/P-114 Série IV	95 a 07

VOLVO

FH	após 12
----	---------

10.541

VEDADA
TANQUE C/ROSCA EXT. -
BORDA ALTA



Opcional (Modelo Orig.)

Nº ORIG.: 695.470.70.05 - 388.893.70.02

AGRALE

Agrale	87 a 88
--------	---------

FORD

Sapão	90 a 02
-------	---------

GARAGISTA

Bus.Garagem

MERCEDES-BENZ

1631
1935
1941
LK-1720
LK2638

SCANIA

Caminhões

VOLKSWAGEN

Caminhões

VOLVO

Caminhões

10.542

VEDADA
TANQUE C/ROSCA EXT.
BORDA ALTA



Opcional (Modelo Orig.)

Nº ORIG.: A.000.470.06.05 | 2Z0.201.551 - 2T0.201.551 | 2C45.9W030.BA - 1.436.783 - 1.517.966

AGRALE

Agrale	87 a 88
--------	---------

FORD

Cargo	após 02
-------	---------

GARAGISTA

Bus.Garagem

MERCEDES-BENZ

Caminhões

SCANIA

T/R/P-114 Série IV	95 a 07
--------------------	---------

VOLKSWAGEN

13-150	00 a 07
13-190	06 a 14
15-190	após 00
17-210	após 00
17-220	após 00
17-310	após 00
18-310	após 00
23-310	após 02
26-220	após 02
26-310	após 02
31-310	após 06
Caminhões	81 a 00
Constellation 13.180	05 a 12
Constellation 15.180	após 00
Constellation 26.260	07 a 08
Constellation 31.260	07 a 08

10.543

VEDADA



Nº ORIG.: 7.797.698 + 46.425.877

FIAT

Palio GI	96 a 00
----------	---------

10.112



Nº ORIG.: 030103485AA

VOLKSWAGEN

Fox	04 a 18
Gol	02 a 11
Golf	00 a 14
Ônibus	
Polo	07 a 12
Saveiro	10 a 11
Spacefox	06 a 18

10.149



Nº ORIG.: 0258.69

CITROËN

Berlingo 1.6 16V	98 a 07
C3 1.6 16V	03 a 12
C4 1.6 16V	04 a 14
C5 1.6 16V	09 a 13
Cactus	após 19
Xsara 1.6 16V	98 a 03
Xsara Picasso 1.6 16V	01 a 12

PEUGEOT

206 1.6 16V	01 a 09
206 CC 1.6 16V	01 a 08
206 Passion 1.6 16V	99 a 09
206 SW 1.6 16V	01 a 09
207 1.6 16V	08 a 14
207 Passion 1.6 16V	08 a 14
207 SW 1.6 16V	08 a 14
307 1.6 16V	02 a 11
307 Sedan 1.6 16V	02 a 10
307 SW 1.6 16V	03 a 08
607 1.6 16V	após 00
Partner 1.6 16V	99 a 13
Partner Cargo 1.6 16V	99 a 13

10.151



Nº ORIG.: 0258.54

CITROËN

Xsara 1.8 16V	01 a 09
Xsara Break 1.8 16V	01 a 09

PEUGEOT

306 1.8 16V	01 a 09
306 Break 1.8 16V	01 a 09
306 Sedan 1.8 16V	01 a 09
Cabriolet 1.8 16V	01 a 09

10.152

PRETO



Nº ORIG.: 0258.66

CITROËN

Diversos 2.0 16V	após 10
------------------	---------

PEUGEOT

Diversos 2.0 16V	após 10
------------------	---------

10.196



Nº ORIG.: 2TO.103.485

VOLKSWAGEN

13-170	após 13
13-180E	após 13
15-170	após 13

Continua... ▶

Continuação do produto 10.196 ▼

VOLKSWAGEN

15-180E	após 13
15-190	após 13
17-250E	após 13
23-250	após 13
24-250	após 13

10.258

C/ROSCA



Nº ORIG.: T11.103.653 | AGRALE: 6003001059003

UNIVERSAL

Diversos MWM

10.259



Nº ORIG.: 70150011

GM

D20	85 a 97
Diversos	

10.272

OPCIONAL



GM

Monza GI Fase II	91 a 96
Monza Classic	86 a 93
Monza Hatch	82 a 88
Monza Sedan	83 a 96

Continua... ▶

Continuação do produto 10.272

VOLKSWAGEN

Gol GI/GII/GIII/GIV	80 a 14
Gol Special GII	99 a 05
Kombi GI	57 a 13
Parati GI/GII/GIII/GIV	80 a 12
Passat GI/GIII	74 a 88
Quantum GI	85 a 01
Santana GII	84 a 06
Saveiro GI/GII/GIII/GIV/GV	82 a 13
Voyage GI	81 a 86

10.273



FORD

Corcel GII	68 a 86
------------	---------

10.274



FIAT

Diversos

GM

Caravan	74 a 85
Opala	68 a 92

10.275



GM

Chevette	73 a 82
Opala	68 a 92

10.276



Nº ORIG.: 029.103.485.1

FORD

Belina 1.0 / 1.6 (Motor AE / CHT)	77 a 91
Corcel 1.0 / 1.6 (Motor AE / CHT)	77 a 86
Del Rey 1.0 / 1.6 (Motor AE / CHT)	81 a 91
Escort 1.0 / 1.6 (Motor AE / CHT) GII	83 a 96
Pampa 1.0 / 1.6 (Motor AE / CHT)	82 a 96
Verona 1.0 / 1.6 (Motor AE / CHT)	89 a 92

UNIVERSAL

Motor CHT 1.0 / 1.6 (Motor AE / CHT)

VOLKSWAGEN

Gol 1.0 / 1.6 (Motor AE / CHT) GI	90 a 96
Parati 1.0 / 1.6 (Motor AE / CHT) GI	80 a 96
Saveiro 1.0 / 1.6 (Motor AE / CHT) GI	82 a 97
Voyage 1.0 / 1.6 (Motor AE / CHT) GI	90 a 96

10.280



Nº ORIG.: 46530563

FIAT

Dobló Cargo 1.0 / 1.4 / 1.8	02 a 09
Fiorino 1.0 / 1.4 / 1.8 GI/GIII	até 04
Palio 1.0 / 1.4 / 1.8 GI/GI Fase I/GI fase II	96 a 17
Palio Weekend 1.0 / 1.4 / 1.8 GI/GI Fase I	97 a 07
Siena 1.0 / 1.4 / 1.8 GI/GI Fase I/GI Fase II	96 a 13
Strada 1.0 / 1.4 / 1.8 GI/GI Fase I	96 a 07
Uno 1.0 / 1.4 / 1.8 GI/GI Fase I/GII	84 a 14
Uno Mille 1.0 / 1.4 / 1.8 GI	85 a 04

10.292

RESPIRO DO ÓLEO



Nº ORIG.: 311.115.485.1

VOLKSWAGEN

Variant	69 a 76
---------	---------

10.297

C/ANEL
MOTOR MWM



Nº ORIG.: TAE.109.285

VOLKSWAGEN

L-80	87 a 99
------	---------

10.298

C/ANEL
MOTOR CUMMIS



Nº ORIG.: 2S0.109.291 - TE3.109.285

VOLKSWAGEN

12-170	97 a 02
13-170	00 a 08
14220	87 a 99
15-170	após 00
16-170	91 a 00
16-200	97 a 00
16-300	97 a 02
17-210	00 a 10
17-310	00 a 10
18-310	00 a 10
24-220	após 06
26-220	após 06
26-300	após 06
35300	84 a 92
40300	97 a 00
Constellation 24.250	após 05
Constellation 31.260	07 a 08

10.302

GÁS./FLEX.
MOTORES FIVE 8V



Nº ORIG.: 7545141

FIAT

Fiorino 1.0 GII	04 a 16
Grand Siena 1.0 GI	12 a 21
Idea 1.0	04 a 16
Palio 1.0 GI Fase I/GI Fase II/ GI Fase III/GII	01 a 17
Punto 1.0	07 a 12
Siena 1.0 GI Fase I/GI Fase II/ GI Fase III/GI Fase IV	01 a 16
Strada 1.0 GI Fase I/GI Fase II/GI Fase III/GI Fase IV	após 03
Uno 1.0 GI Fase I	04 a 09
Uno Mille 1.0 GI	90 a 13

10.303

MOTOR ARGENTINO



Nº ORIG.: 7713649

FIAT

Elba 1.5 / 1.6 8V	86 a 96
Fiorino 1.5 / 1.6 8V GI	81 a 04
Prêmio 1.5 / 1.6 8V	85 a 94
Uno 1.5 / 1.6 8V GI	84 a 04

10.304



Nº ORIG.: 46.421.629 - 7.545.141

FIAT

Brava 1.6 16V	99 a 03
Dobló 1.6 16V GI	01 a 09
Dobló Cargo 1.6 16V	09 a 16
Grand Siena 1.6 16V GI	12 a 21
Marea 1.6 16V	98 a 07
Marea Weekend 1.6 16V	98 a 07
Palio 1.6 16V GI/GI Fase I/GII	96 a 17
Palio Weekend 1.6 16V GI/GI Fase I	97 a 07
Strada 1.6 16V GI	98 a 02
Tempra 1.6 16V	91 a 98
Tipo 1.6 16V	93 a 97

10.305



Nº ORIG.: 8966781

FORD

11000	85 a 96
F-19000	85 a 96

GM

12000	85 a 96
13000	85 a 96
14000	85 a 96
21000	90 a 06
22000	90 a 06
A10	64 a 84
A20	85 a 97
Bonanza	89 a 94
C10	74 a 98
C14	73 a 84
C20	64 a 87
Caravan	74 a 85
Chevette	73 a 82
Chevy 500	83 a 95
D10	78 a 85
Marajó	80 a 89
Opala	68 a 92
Veraneio	89 a 94

10.306



Nº ORIG.: 7.689.902 - 55.187.763 - 98.442.027

FIAT

Brava	99 a 03
Ducato GI/GI Fase I	98 a 16
Fiorino GI	81 a 04
Fiorino Pick-Up GI	88 a 98
Linea	08 a 14
Marea	98 a 07
Marea Weekend	98 a 07

Continua... ▶

Continuação do produto 10.306

FIAT

Pick-Up	93 a 05
Stilo	02 a 10
Tipo	93 a 97
Uno GI	84 a 04

10.307



Nº ORIG.: 90412819

GM

Corsa GI	94 a 02
Corsa Pick-Up GI	95 a 03
Corsa Sedan GI	96 a 02
Corsa Wagon GI	97 a 01
Tigra	98 a 99

10.308



Nº ORIG.: 90467648

GM

Astra 1.8 / 2.0 / 2.4	95 a 11
Astra Sedan 1.8 / 2.0 / 2.4	95 a 11
Blazer 1.8 / 2.0 / 2.4	96 a 11
Kadett 1.8 / 2.0 / 2.4	89 a 98
S10 1.8 / 2.0 / 2.4 GI	95 a 11
Vectra 1.8 / 2.0 / 2.4 GII	96 a 05
Vectra Hatch GT 1.8 / 2.0 / 2.4 GIII	05 a 11
Vectra Sedan 1.8 / 2.0 / 2.4 GII/GIII	96 a 11
Zafira 1.8 / 2.0 / 2.4	01 a 12

10.309



Nº ORIG.: 90.412.508 - 60.412.509

GM

Astra 2.0 / 2.2 16V	95 a 11
Astra Sedan 2.0 / 2.2 16V GI	95 a 11
Vectra 2.0 / 2.2 16V GII	96 a 05
Vectra Hatch GT 2.0 / 2.2 16V GIII	05 a 11
Vectra Sedan 2.0 / 2.2 16V GII/GIII	96 a 11
Zafira 2.0 / 2.2 16V	01 a 12

10.310



Nº ORIG.: 049.103.485.G

FORD

F-250 MWM	99 a 11
F-350 MWM	99 a 11
F-4000 MWM	72 a 99

GM

Blazer MWM	96 a 11
S10 MWM GI	95 a 11
Silverado MWM	97 a 01

10.311



Nº ORIG.: 93334742

GM

Agile 1.4 GI	09 a 14
Celta 1.4 GI/GI Fase I	00 a 15
Cobalt 1.4 GI	11 a 19
Corsa 1.4 GII	02 a 12
Corsa Sedan 1.4 GII	02 a 12
Meriva 1.4 GI	02 a 12
Montana 1.4 GI/GII	03 a 23
Prisma 1.4 GI/GII	06 a 19
Spin 1.4 GI	após 12

10.314



Nº ORIG.: 113115179

VOLKSWAGEN

Brasilia 1200	73 a 82
Fusca 1200	59 a 96
Gol 1200 GI	80 a 96
Kombi 1200 GI	57 a 13
Saveiro 1200 GI	82 a 97

10.362



Nº ORIG.: 938M.6766.BB - XW4Z.6766.AA

FORD

Courier	97 a 13
Ecosport GI	02 a 10
Fiesta GI	96 a 06
Focus GI	00 a 08
Ka	97 a 07
Mondeo	97 a 07
Ranger	94 a 12

10.363



Nº ORIG.: YS4G.6766.AA

FORD

Courier	97 a 13
Ecosport GI/GII	02 a 21
Escort	97 a 03
Fiesta GII	02 a 14
Fiesta Sedan GII	02 a 14
Focus GI	00 a 08
Fusion	06 a 12
Ka GII/GIII	após 97
Ranger GII	após 94
Transit	08 a 14

10.367

C/ROSCA



Nº ORIG.: 1544036

SCANIA

T/R/P-114 Série IV	95 a 07
--------------------	---------

10.368

C/ROSCA



Nº ORIG.: 3154328

VOLVO

FH	após 12
----	---------

10.426



Nº ORIG.: 10.029.815 - ZBA.103.485

GM

Ipanema	89 a 98
Kadett	89 a 98
Monza GI Fase II	91 a 96
Monza Classic	86 a 93
Monza Hatch	82 a 88
Monza Sedan	83 a 96
S10 GI	95 a 11

VOLKSWAGEN

Gol GI	80 a 96
Parati GI	80 a 96
Passat	74 a 78

Continuação do produto 10.426

VOLKSWAGEN

Saveiro GI	82 a 97
Voyage GI	81 a 85

10.430



Nº ORIG.: 93.396.483 - 7.083.657

FIAT

Dobló GI/GI Fase I	02 a 21
Idea 1.8 8V GI	06 a 10
Palio GI Fase I/GI Fase II/GI Fase III	01 a 12
Palio Weekend GI Fase I/GI Fase II/GI Fase III	01 a 12
Punto GI	08 a 12
Siena GI Fase I/GI Fase II/GI Fase III	01 a 12
Stilo 1.8 8V / 16V GI/GI Fase I	03 a 11
Strada 1.8 8V GI Fase I/GI Fase II/GI Fase III	01 a 12

GM

Astra 2.0 8V GI	04 a 09
Astra Hatch 2.0 8V GI	04 a 09
Astra Sedan 2.0 8V GI	03 a 09
Corisa GII	02 a 12
Corisa Hatch GII	02 a 12
Corisa Sedan GII	02 a 12
Meriva 1.8 16V GI	03 a 12
Montana GI	03 a 11
Vectra GIII	06 a 09
Vectra Hatch GIII	06 a 09
Vectra Sedan GIII	06 a 09
Zafira GI Fase I	04 a 09

Continua... ▶

10.440



Nº ORIG.: 500301568

CITROËN

Jumper GII após 18

FIAT

Ducato 2.3

IVECO

Daily GIII 00 a 11

PEUGEOT

Boxer GII após 18

10.441



Nº ORIG.: 2651026600

HYUNDAI

Creta 17 a 20

HB20 GII após 12

HB20 S GII após 12

Tucson 2.0 após 05

10.444



Nº ORIG.: 2651035000

HYUNDAI

HR 2.5 TCI após 05

Continua... ▶

Continuação do produto 10.444 ▼

KIA

Bongo após 12

10.445



Nº ORIG.: 0258.58 - 8200.062.947 - 7700.739.968

PEUGEOT

206 01 a 09

206 CC 01 a 08

206 Passion 99 a 09

206 SW 01 a 09

207 08 a 14

207 Passion 08 a 14

207 SW 08 a 14

Hoggar 10 a 14

RENAULT

Captur após 17

Clio GII 06 a 16

Duster após 11

Grand Scénic 04 a 10

Kangoo 00 a 10

Logan GI/GII após 07

Oroch após 15

Sandero GII após 07

Scénic 99 a 10

10.446



Nº ORIG.: 8200.800.258 - 15255.00QAB

NISSAN

Livina 1.6 07 a 14

March 1.0 11 a 14

RENAULT

Clio 1.0 GII 06 a 16

Kangoo 1.0 00 a 10

Kangoo Express 1.0 após 10

Logan 1.0 GI/GII após 07

Continua... ▶

Continuação do produto 10.446 ▼

RENAULT

Master 1.0 GI/GII após 02

Mégane Hatch 1.0 GI 97 a 12

Mégane Sedan 1.0 GI 97 a 10

Sandero 1.0 GII após 07

Scénic 1.0 99 a 10

10.450

C/ROSCA



Original

Nº ORIG.: T11.103.653

MWM

Linha MWM MWM

10.457



Nº ORIG.: 0258.64

CITROËN

C3 03 a 12

PEUGEOT

208 após 13

10.461



Nº ORIG.: A.000.010.13.85 | A.000.010.16.85

GARAGISTA

Bus.Garagem

Continua... ▶

Continuação do produto 10.461 ▼

MERCEDES-BENZ

Accelo	após 03
Atego	após 97
Sprinter GII/GIII	após 12
Vito	após 15

10.462



Nº ORIG.: 55200024

FIAT

Dobló GI Fase I	10 a 21
Fiorino	85 a 13
Idea GI Fase I	06 a 16
Palio GI/GI Fase I/GI Fase II/ GI Fase III	96 a 12
Palio Weekend GI Fase I/GI Fase II	01 a 08
Strada GI Fase I/GI Fase II/GI Fase III/GI Fase IV	01 a 20

10.467



Nº ORIG.: 06C.103.485N

VOLKSWAGEN

Amarok	após 10
Tiguan	09 a 11

10.468



Nº ORIG.: 12.50A.015

MITSUBISHI

L-200 Triton	07 a 16
Pajero Sport	98 a 11

10.472



Nº ORIG.: MD.354.665

MITSUBISHI

Pajero TR4	00 a 14
------------	---------

10.474



Nº ORIG.: 55220257

FIAT

Fiorino GIII	após 13
Grand Siena GI	12 a 21
Palio GII	11 a 17
Punto GI Fase I	após 12
Strada GI Fase IV	após 13
Uno GII/GII Fase I	após 10

JEEP

Renegade	após 15
----------	---------

10.476



Nº ORIG.: BG5X.6T582.BA

FORD

Cargo GII	após 85
-----------	---------

10.490

C/CORRENTE



UNIVERSAL

Diversos MWM

VOLKSWAGEN

12-140H	91 a 98
12-140T	97 a 00
12-170BT	97 a 00
12-180	97 a 00
14-170BT	87 a 99
14150	87 a 99
14180	87 a 99
14200	87 a 99
14220	87 a 99
16-170	91 a 00
16-200	97 a 00
24-220	após 06
35300	91 a 00
40300	97 a 00
Constellation 24.250	após 05

10.491



Nº ORIG.: 93211771

GM	
A20	85 a 97
C20	64 a 87
D20	85 a 97
Omega GI/GII	92 a 07
Silverado	97 a 01

10.495



Nº ORIG.: 970.528.01.10

MERCEDES-BENZ	
Atego	após 97

10.511



Nº ORIG.: 55353325

GM	
Cruze Hatch	12 a 16
Cruze Sedan	11 a 16

10.512



Nº ORIG.: 24578676

GM	
Camaro	após 16
Cruze	após 16
Onix GI/GII	após 12
Prisma GII	13 a 19
S10 GII	após 12
Tracker GIII	após 13
Trailblazer	após 12

10.524

C/ROSCA



Nº ORIG.: 15.403.53

SCANIA	
Série V Série V	após 07

10.533



Nº ORIG.: 0258.56 | 1306.C6

CITROËN	
Berlingo 2.0 16V GI	98 a 07
C3 2.0 16V	03 a 12
C4 2.0 16V	04 a 14
C5 2.0 16V	09 a 13
Cactus 2.0 16V	após 19
Xsara 2.0 16V	98 a 03

Continua... ▶

Continuação do produto 10.533 ▼

CITROËN	
Xsara Picasso 2.0 16V	01 a 12
PEUGEOT	
206 2.0 16V	01 a 09
206 CC 2.0 16V	01 a 08
206 Passion 2.0 16V	99 a 09
206 SW 2.0 16V	01 a 09
207 2.0 16V	08 a 14
207 Passion 2.0 16V	08 a 14
207 SW 2.0 16V	08 a 14
307 2.0 16V	02 a 11
307 Sedan 2.0 16V	02 a 10
307 SW 2.0 16V	03 a 08
607 2.0 16V	após 00
Partner 2.0 16V	99 a 13
Partner Cargo 2.0 16V	99 a 13

10.535



Nº ORIG.: 152551.P110

NISSAN	
Frontier GI/GII	98 a 16
RENAULT	
Duster GII	após 19

10.536



Nº ORIG.: 12180.21010 - 12180.38010

TOYOTA	
Corolla GII	02 a 14
Etios	após 12
Etios Sedan	após 12
Hilux GII	05 a 15

10.537



Nº ORIG.: 15610PFB000

HONDA

Accord	08 a 10
Civic	07 a 11
CR-V	07 a 10
Fit	03 a 08

10.539



Nº ORIG.: 98.442.027 - 1180.G2 | 504262827

CITROËN

Jumper	06 a 14
--------	---------

FIAT

Ducato GI/GI Fase I	98 a 16
---------------------	---------

IVECO

Cavallino	após 97
Cursor	após 97
Eurocargo	após 91
S-Way GI	após 23
Stralis	após 11
Tector	98 a 10
Trakker	após 04

PEUGEOT

Boxer GI	94 a 06
----------	---------

10.557



Nº ORIG.: 04E.103.485.A

VOLKSWAGEN

Nivus	após 20
T-Cross GI	após 19
Taos GI	após 21
Up! 1000 GI	14 a 21

10.564



Nº ORIG.: 152.559.N00A | 289133RA1A

NISSAN

Kicks	após 16
Livina 1.8	07 a 14
March	11 a 14
Tiida	07 a 13
Versa	após 11

10.569

FILTRO DO ÓLEO



Nº ORIG.: 00.180.23.38

MERCEDES-BENZ

1417	90 a 00
1418	90 a 07
1620	90 a 13

10.572

FILTRO DO ÓLEO



Nº ORIG.: 2V5201581 | A0000925208 / A000092520

MERCEDES-BENZ

1418	90 a 07
1620	90 a 13

10.588



Nº ORIG.: 04E.103.485.A

GM

Kadett	89 a 98
Omega GI/GII/GIII	92 a 12
S10 GI	95 a 11

10.591



FIAT

Argo GI	após 17
Bravo 1.8 16V E.TorQ GI/GI Fase I	10 a 16
Cronos GI	após 18
Dobló 1.8 16V E.TorQ GI Fase I	09 a 21
Dobló Cargo GI	09 a 16
Grand Siena 1.6 16V E.TorQ GI	12 a 21
Idea GI Fase I	11 a 16

Continua... ▶

Continuação do produto 10.591 ▾

FIAT

Linea 1.8 16V E.TorQ GI/GI Fase I	08 a 16
Mobi Fire EVO GI	após 17
Palio 1.6 16V E.TorQ GII	12 a 17
Palio Weekend 1.6 / 1.8 16V E.TorQ GI Fase IV	13 a 20
Punto 1.8 16V E.TorQ GI Fase I	13 a 17
Siena GI Fase IV	13 a 17
Strada 1.6 / 1.8 16V E.TorQ GI Fase III/GI Fase IV/GII	após 08
Toro Flex GI/GII	após 16

JEEP

Compass Flex GII	após 15
Renegade Flex GI	15 a 18

10.597



Nº ORIG.: 1250A.0110.S1

MITSUBISHI

ASX	após 11
Lancer	após 07

10.598



Nº ORIG.: 1218055010 | 1218075021

TOYOTA

Corolla	92 a 02
---------	---------

10.619



Nº ORIG.: 11128655331

BMW

Serie 1	06 a 19
Serie 2	06 a 19
Série 3	06 a 19
Série 4	06 a 19
Série 5	06 a 19
Série 6	06 a 19
Série 7	06 a 19
X1	06 a 19
X2	06 a 19
X3	06 a 19
X4	06 a 19
X5	06 a 19
X6	06 a 19
Z4	06 a 19

10.652



Nº ORIG.: A0000101285

MERCEDES-BENZ

Actros	após 19
--------	---------

10.665



Nº ORIG.: 1429057/4047755401214

SCANIA

P124
R-124
Série V P.G.R

10.719

Nº ORIG.: 24243519

GM

Cobalt GI	13 a 17
Cruze GII	17 a 23
Equinox GI	20 a 21
Onix GI	14 a 16
Prisma GII	13 a 16
Sonic	12 a 16
Spin GI	13 a 16
Tracker GII	14 a 16

20.368



MERCEDES-BENZ

Caminhões	70 a 90
-----------	---------

Continua... ▶

Continuação do produto 20.368 ▼

VOLKSWAGEN

Brasilia	73 a 82
Fusca	59 a 96
Gol GI	80 a 87
Karmann Ghia	62 a 77
Kombi GI	57 a 13
Saveiro GI	82 a 97
SP1 1600	72 a 76
SP2 1700	72 a 76
TL	70 a 76
Variant	69 a 76

20.512



Nº ORIG.: 026.103.485.3

FORD

Belina GII	70 a 91
Del Rey	81 a 91
Escort GII	90 a 96
Pampa	82 a 96
Royale	92 a 96
Verona	89 a 92
Versailles	91 a 96

VOLKSWAGEN

Apollo	90 a 92
Gol GI	90 a 96
Quantum	85 a 91
Santana	84 a 91
Voyage GI	81 a 96

20.829



FORD

F-250	99 a 06
F-350	99 a 06
Royale 1.8	92 a 96

Continua... ▶

Continuação do produto 20.829 ▼

FORD

Verona 1.8	90 a 96
Versailles	91 a 96

GM

S10 GI	95 a 10
--------	---------

MERCEDES-BENZ

Sprinter MWM GI	97 a 12
-----------------	---------

TOYOTA

Bandeirante MWM	62 a 01
-----------------	---------

UNIVERSAL

Uso geral	até 93
-----------	--------

VOLKSWAGEN

Bora	01 a 10
Diversos	
Fox	após 03
Gol GII/GIII/GIV/GV/GVI	após 94
Golf	após 94
Kombi 1.4	após 06
Logus	93 a 97
Parati	após 87
Passat	após 94
Pointer	94 a 96
Polo	após 01
Quantum	após 90
Santana	após 90
Saveiro	após 90
Voyage	após 08

40.332



Nº ORIG.: 90.467.976 - 93.214.904 - 000.018.17.02

GM

Astra	95 a 11
Astra Sedan	95 a 11
Celta GI/GII	00 a 15
Corsa GI	94 a 02
Corsa Sedan GI	96 a 02
Ipanema	89 a 98
Kadett	89 a 98
Monza GI Fase II	91 a 96
Monza Classic	86 a 93
Omega GI	92 a 98
S-10 GI	95 a 11
Vectra GI	93 a 96
Vectra Sedan GI	93 a 96

Continua... ▶

Continuação do produto 40.332 ▼

MERCEDES-BENZ

Sprinter GI/GII	após 97
-----------------	---------

40.501



Nº ORIG.: 52.253.117 - 52.253.107

FORD

11000	85 a 96
F-19000	85 a 96

GM

12000	85 a 96
13000	85 a 96
14000	85 a 96
21000	90 a 06
22000	90 a 06
A10	64 a 84
A20	85 a 97
Bonanza	89 a 94
C10	74 a 98
C20	64 a 87
Caravan	74 a 85
Chevette	83 a 93
Chevy 500	83 a 95
D10	78 a 85
Marajó	80 a 89
Opala	68 a 92
Veraneio	64 a 88

50.210



Nº ORIG.: A.344.018.70.02

MERCEDES-BENZ

Diversos

60.735



Nº ORIG.: 4.232.606 - 50.004.849

FIAT

147 1000	76 a 86
Elba	86 a 96
Elba Weekend 1.5 8V	86 a 91
Fiorino Furgão GI	88 a 13
Oggi	83 a 85
Panorama	80 a 86
Pick-Up	88 a 96
Prêmio	85 a 94
Spazio	82 a 84
Tempra	91 a 98
Tempra SW	94 a 97
Tipo	93 a 97
Uno GI	84 a 04
Uno Furgão GI	84 a 13
Uno Mille GI	90 a 13

10.404

COBERTURA DO RESERVATÓRIO DO FREIO



Nº ORIG.: 281805111

VOLKSWAGEN

Caminhões até 90

10.407

PORTINHOLA - CROMADO



Nº ORIG.: 93390398

GM

Vectra GII	96 a 05
Vectra Sedan GII	96 a 05

10.410

CROMADO



Nº ORIG.: 93328419

GM

Astra	03 a 11
Astra Sedan	95 a 11

10.405

COBERTURA DO RESERVATÓRIO DO FREIO



Nº ORIG.: 281805113

VOLKSWAGEN

Caminhões 81 a 00

10.408

PRIMER



Nº ORIG.: 93245032

GM

Monza Classic	86 a 93
Monza Sedan	83 a 96

10.411

PRIMER



Nº ORIG.: 93328419

GM

Astra	03 a 11
Astra Sedan	95 a 11

10.406

PORTINHOLA - PRIMER



Nº ORIG.: 93390398

GM

Vectra GII	96 a 05
Vectra Sedan GII	96 a 05

10.409

CROMADO



Nº ORIG.: 93.245.032-CR

GM

Monza Classic	86 a 93
Monza Sedan	83 a 96

10.412

PORTINHOLA - CROMADO



Nº ORIG.: 90.246.104-CR

GM

Omega GI	92 a 98
----------	---------

10.413

PORTINHOLA - PRIMER



Nº ORIG.: 90246104

GM

Omega GI 92 a 98

10.416

PORTINHOLA - CROMADO



Nº ORIG.: 93.245.043-CR

GM

Kadett 89 a 98

10.723

PRETO



Nº ORIG.: 2GP809909 / 2GP809909GRU

VOLKSWAGEN

T-Cross GI após 19

10.414

PORTINHOLA - CROMADO



Nº ORIG.: 93247836

GM

Corsa GI 94 a 02
Corsa Sedan GI 96 a 02

10.417

PORTINHOLA - PRIMER



Nº ORIG.: 93245043

GM

Kadett 89 a 98

10.724

PRETO



Nº ORIG.: 6EA.809.909 / 6EA809909AGRU | 6EC.809.909 / 6EC.809.909.A | 6EA.809.909.A /

VOLKSWAGEN

Polo GIV após 18
Virtus GI após 18

10.415

PORTINHOLA - PRIMER



Nº ORIG.: 93247836

GM

Corsa GI 94 a 02
Corsa Sedan GI 96 a 02

10.418

PORTINHOLA - PRIMER



Nº ORIG.: 93277867

GM

Corsa Pick-Up GI 95 a 03

40.528

PORTINHOLA DA TAMPA COMBUSTÍVEL



Nº ORIG.: 94625056

GM

Chevette 73 a 82

61.227

PRESILHA E MOLA P/FILTRO
RESERVATÓRIO



Nº ORIG.: 538.770/345.4317.002F

SCANIA

Série IV	98 a 07
Série V	após 08

10.375

REPARO DO BOCAL DO TANQUE
COMBUS.



Nº ORIG.: 46465164

FIAT

Palio GI	96 a 01
----------	---------

10.664

RESPIRO TANQUE DO COMBUSTÍVEL
ROSCA 1/2 NPT



FORD

Caminhões

UNIVERSAL

Caminhões

VOLKSWAGEN

Caminhões VW

20.373

RESPIRO DO ÓLEO S/TAMPA



Nº ORIG.: 040.115.451.13

VOLKSWAGEN

Fusca	59 a 96
Kombi GI	57 a 13

20.374

RESPIRO DO ÓLEO S/TAMPA



Nº ORIG.: 040.115.451.12

VOLKSWAGEN

Fusca	59 a 96
Kombi Clipper GI	75 a 13

20.384

RESPIRO DO ÓLEO S/TAMPA



Nº ORIG.: 040.115.449.1

VOLKSWAGEN

Fusca 1200 / 1300 / 1500 / 1600 GI/GI/GI/GI	59 a 86
---------------------------------------------	---------

20.385

RESPIRO DO ÓLEO S/TAMPA



Nº ORIG.: 040.115.451.13

VOLKSWAGEN

Fusca	59 a 96
-------	---------

20.387

RESPIRO DO ÓLEO S/TAMPA



Nº ORIG.: 040.115.449.3

VOLKSWAGEN

Gol GI	80 a 96
--------	---------

21.418

RESPIRO DO ÓLEO S/TAMPA



Nº ORIG.: 043.115.452.A

VOLKSWAGEN

Kombi GI	57 a 13
----------	---------

21.475

RESPIRO DO ÓLEO S/TAMPA
MOTOR MWM



Nº ORIG.: 3873039

VOLKSWAGEN

Delivery	após 00
Worker	05 a 14

50.157

RESPIRO DO ÓLEO DO CARTER



Nº ORIG.: 667.310.00.97

MERCEDES-BENZ

1113

50.204

RESPIRO DO ÓLEO DO CARTER



Nº ORIG.: 314.010.00.94

MERCEDES-BENZ

608

21.799

TRAVA DA PORTINHOLA DE
COMBUSTÍVEL



Nº ORIG.: 6Q5.810.773

VOLKSWAGEN

Polo Sedan	02 a 09
------------	---------

21.802

TRAVA DA PORTINHOLA DE
COMBUSTÍVEL



Nº ORIG.: 6Q6.810.773.C

VOLKSWAGEN

Polo	06 a 14
------	---------

70.162

PORTINHOLA DA TAMPA COMBUSTÍVEL



Nº ORIG.: 77392905

FIAT

Fiorino GI/GII	81 a 16
----------------	---------

10.150

0,9 BAR



TOYOTA

Corolla 02 a 08

10.281

0,9 BAR



Nº ORIG.: 16401.22010-86 | 16401.22010-86 - MR. 481.216 | MR.481.216 | MR.481.216 / 16401.22010.

LEXUS

GS 300 2.2

SC300 2.2

MAZDA

Protegé 2.2

MITSUBISHI

Diamont 2.2

Expo 2.2

Galant 2.2

Pajero Sport 2.2

Pajero TR4 2.2

TOYOTA

Camry 2.2

Corolla 2.2 GI/GII

Fielder 2.2

Hilux 2.2 GI/GII

Paseo 2.2

10.282

0,9 BAR



Nº ORIG.: OK.020.152.05 | OK.020.152.05 - 25330.1700 | OK.20.152.05 / 25330.1700

ASIA MOTORS

Topic

Towner

HONDA

Civic 92 a 00

CR-X 83 a 91

HYUNDAI

Accent GI

H100 87 a 96

HD78 após 11

JAC MOTORS

J2

J3

J5

J6

JOHN DEERE

Tratores

KIA

Besta GI

Bongo

Carnival 07 a 10

Clarus 95 a 01

Sephia

Sorento

Sportage

LEXUS

LS 400 90 a 00

SC400

SUBARU

Forester 98 a 02

Impreza 92 a 00

Legacy 94 a 99

TOYOTA

Camry 92 a 97

Corolla 92 a 02

Hilux GIII após 15

Previa

10.283

1,1 BAR



Nº ORIG.: E9SZ.8100.A

FORD

Explorer 2.3 / 2.5

ExplorerXLT 2.3 / 2.5

Ranger 2.3 / 2.5

HONDA

Accord 2.3 / 2.5

Passport 2.3 / 2.5

Prelude 2.3 / 2.5

HYUNDAI

i30 2.3 / 2.5

Santa Fé 2.3 / 2.5 GII

Tucson 2.3 / 2.5

KIA

Bongo 2.3 / 2.5

Carnival 2.3 / 2.5

Cerato 2.3 / 2.5

Opirus 2.3 / 2.5

Sorento 2.3 / 2.5

Sportage 2.3 / 2.5

LEXUS

ES 300 2.3 / 2.5

LS 400 2.3 / 2.5

SC400 2.3 / 2.5

MAZDA

626 2.3 / 2.5

Millenia 2.3 / 2.5

TOYOTA

Camry 2.3 / 2.5

Previa 2.3 / 2.5

10.312

RESERV. INF.
7 LBS



Nº ORIG.: 000.501.46.15 - 350.501.71.15 | 345.501.73.15 - MBB 000.501.37.15

AGRALE

1600D	92 a 98
1800D	

FIAT

Caminhões	após 98
-----------	---------

GARAGISTA

Bus.Garagem	
-------------	--

MERCEDES-BENZ

1618	90 a 13
1932	70 a 90
1933	
1935	
2013	
2014	
2214	
2217	
2219	
2221	
710	87 a 96

10.313

10 LBS



Nº ORIG.: 52252299 | T71.121.484.B

FORD

F-1000	79 a 98
F-12000	92 a 98
F-14000	72 a 99
F-4000	72 a 99

GM

A-40	
A10	
A20	
Bonanza	

Continua... ▶

Continuação do produto 10.313 ▼

GM

C10	
C20	
C40	
D10	78 a 85
D20	85 a 97
D40	85 a 95
Veraneio	

10.317

RESERV. SUP.
13 LBS / 0,9 BAR



Nº ORIG.: 121483 | TE3.121.483

AGRALE

Agrale	
--------	--

VOLKSWAGEN

14210	
16-210	

10.318

RESERV. INF.
13 LBS / 0,9 BAR



Nº ORIG.: TE3.121.484 | TE3.121.484 - T11.121.484. A - T.JG.121.48

AGRALE

1600D	92 a 98
1800D	

FIAT

Caminhões	após 98
-----------	---------

FORD

Cargo	85 a 01
-------	---------

VOLKSWAGEN

Constellation	05 a 12
Delivery	após 00
Tractor	
Worker	

10.321

RESERV. SUP.
7 LBS / 0,5 BAR



Nº ORIG.: XC45.8W013.AA - T.JG.121.483

FORD

Cargo GII	após 85
F-12000	92 a 98
F-16000	99 a 05

VOLKSWAGEN

Caminhões	81 a 00
-----------	---------

10.322

RESERV. INF.
7 - LBS / 0,5 - BAR



Nº ORIG.: 600.030.011.03

AGRALE

1600D	92 a 98
1800D	

FIAT

Caminhões	após 98
-----------	---------

10.323

1,1 BAR



Nº ORIG.: 19045.PNC004

CHERY

Tiggo 2.0 GI	09 a 15
--------------	---------

HONDA

Accord 2.0 GII	94 a 98
----------------	---------

Continua... ▶

Continuação do produto **10.323**

HONDA	
Civic 2.0 GIX/GV/GVI/GVII/GVIII	92 a 16
CR-V 2.0 GI	00 a 02
Fit 2.0 GI/GII/GIII	03 a 21
Legend 2.0 GI	91 a 98
Odyssey 2.0 GI	95 a 98
Prelude 2.0 GI	92 a 97
LEXUS	
HS GI	após 95
SUBARU	
Vivio GI	93 a 97
SUZUKI	
Sidekick 2.0 GI	92 a 94
Swift 2.0 GI	91 a 97
TOYOTA	
Camry GIII	92 a 97
Etios 1.3/1.5 GI	12 a 21
Etios Hatch 1.3/1.5 GI	12 a 21
Etios Sedan 1.3/1.5 GI	12 a 21
Hilux GVII	05 a 15
Supra GIV	93 a 02

10.352

14 LBS



Nº ORIG.: 000.501.62.15 - 124.500.04.06

MERCEDES-BENZ

Sprinter GI/GII	97 a 19
-----------------	---------

10.387

0,7 BAR



Nº ORIG.: 000.501.45.15

MERCEDES-BENZ

1214	90 a 00
1418	90 a 07
1618	90 a 13

Continua... ▶

Continuação do produto **10.387**

MERCEDES-BENZ	
1630	
1935	
2635	

10.471

BOCAL DO TANQUE COMB.
0,9 BAR



Nº ORIG.: MR.481.216

MITSUBISHI

Pajero Sport	
Pajero TR4	

10.484

7 LBS



Nº ORIG.: TJG.121.483 E T11.121.483A

FORD

Cargo	após 85
F-12000	92 a 98
F-14000	72 a 99
F-16000	99 a 05

VOLKSWAGEN

Caminhões	
Ônibus	

10.492

13 À 16 LB



Nº ORIG.: 345.501.72.15 - 6.315.000.020

MERCEDES-BENZ

OM-355	88 a 00
--------	---------

10.500

RESERV. SUP.
10 LBS / 0,9 BAR



FORD

Cargo	85 a 01
F-12000	92 a 98
F-14000	72 a 99
F-16000	99 a 05

GARAGISTA

Bus.Garagem

MERCEDES-BENZ

Caminhões

VOLKSWAGEN

Constellation	05 a 12
Delivery	após 00
Tractor	
Worker	

10.540

0,9 BAR



Nº ORIG.: 21430.C992B

NISSAN

Frontier 07 a 16

10.554

1,1 BAR



Nº ORIG.: 25330.1R000

HYUNDAI

Creta 17 a 20

HB20 GII após 12

HB20 S GII após 13

JAC

J2

J3

J5

J6

10.566

88 KPA



Nº ORIG.: 214.307.994.A | 21430-7999C

NISSAN

Kicks

March 11 a 14

Versa

20.458

13 LBS / 0,9 BAR



Nº ORIG.: ZBA.121.321.A - CA.140.016

MITSUBISHI

L-200 Triton 07 a 16

VOLKSWAGEN

Gol GI 86 a 96

Parati GI/GII

Passat

Saveiro GI/GII

Voyage GI

30.290

7 LBS



FORD

Cargo após 85

30.291

13 LBS / 0,9 BAR



Nº ORIG.: 7.322.881 - 84AV.8100.A | 84AV.8100.A - 7322.881

FORD

Belina

Corcel 77 a 86

Del Rey 81 a 91

Escort GII 83 a 96

Pampa

Continua... ▶

Continuação do produto 30.291 ▼

FORD

Verona

GM

Caravan 74 a 85

Chevette 73 a 82

Chevy 500 83 a 95

Marajó 80 a 89

Opala

VOLKSWAGEN

Gol GI 90 a 96

Saveiro GI

30.292

RESERV. SUP.
8 LBS



AGRALE

Agrale

FORD

Cargo após 85

VOLKSWAGEN

Caminhões

30.293



FORD

Belina

Corcel 77 a 86

Del Rey 81 a 91

Escort GII 83 a 96

Pampa

Verona

GM

Chevette 83 a 93

Chevy 500 83 a 95

Marajó 80 a 89

Continua... ▶

Continuação do produto 30.293 ▼

VOLKSWAGEN

GoI GI	89 a 96
Saveiro GI	

30.418

SELADA



Nº ORIG.: 80NU.8100.AA

FORD

Belina GII	
Corcel	68 a 77
Del Rey	81 a 91
Pampa	

40.226

7 LBS



FERGUSON

CBT 1000	após 60
Tratores Messey	
Tratores perkins	
Tratores Valmet N7A50710	

FORD

AeroWillys	60 a 71
F-1000	79 a 98
F-11000	72 a 92
F-22000	79 a 98
F-4000	72 a 99
Jeep	67 a 82

GM

A10	
C10	
D10	78 a 85
Veraneio	

TOYOTA

Bandeirante	
-------------	--

40.465

15 LBS



Nº ORIG.: 9.301.477 - 15.075.565 - 5.066.447

GM

Blazer	
Caravan	86 a 92
Opala	
S-10 GI	95 a 11
Silverado	

50.211

7 LBS



Nº ORIG.: 344.501.03.15 | 344.501.03.15 - 045.501.00.15.B

MERCEDES-BENZ

1113	85 a 94
1115	
1313	71 a 87
1315	
2013	
2213	
608	
OM-314	
OM-352	
Ônibus	

50.301

VALVULADA
10 LBS (TRAVA C/15MM)



Nº ORIG.: 3645017015 / 0005014615

GARAGISTA

Bus.Garagem	
-------------	--

MERCEDES-BENZ

1214	90 a 00
1218	69 a 80
1414	90 a 00
1418	90 a 07
1618	90 a 13
OM-366	90 a 00
Ônibus	

60.163

7 LBS



Nº ORIG.: 254669 | 296835

SCANIA

110 Série I	
111 Série I	76 a 81
112 Série II	81 a 98

60.330

15 LBS



Nº ORIG.: 69270. 98001

TOYOTA

Bandeirante	
-------------	--

60.376

7 LBS



Nº ORIG.: 16401.98003.A

TOYOTA

Bandeirante

60.377

13 LBS



Nº ORIG.: 16401.98003.A - 09.976.045 | 9976045

GM

Chevette 73 a 82

TOYOTA

Bandeirante

60.726

VALVULADA
13 LBS



Nº ORIG.: 4469385/A.000.501.46.15

FIAT

147 1000 76 a 86

Elba 86 a 96

Fiorino GI 81 a 04

Fiorino Pick-Up GI 88 a 98

Oggi 83 a 85

Panorama

Pick-Up

Prêmio

Spazio

Continuação do produto 60.726 ▼

FIAT

Uno GI

MERCEDES-BENZ

1214 90 a 00

1218

Continua... ►

10.135

Arla 32

AZUL



N° ORIG.: A9064701905/A0004706105/A9064700905

MERCEDES-BENZ

Sprinter GIII	após 19
Vito	15 a 17

10.517

Arla 32



N° ORIG.: 21584844 | AGRALE: 6020001068008

VOLVO

FH	após 12
FHX	após 12
FM	após 00

10.521

Arla 32



N° ORIG.: CC45.5J239.AB - 958.471.01.30

FORD

Cargo GII	após 85
-----------	---------

GARAGISTA

Bus.Garagem

MERCEDES-BENZ

Accelo	após 03
Actros	após 10
Atego	após 97
Atron	11 a 14

Continua... ▶

Continuação do produto 10.521 ▼

MERCEDES-BENZ

Axor	01 a 13
------	---------

10.522

Arla 32



Opcional

N° ORIG.: 2T2.131.980 - 500.025.779 | 2T2131980A

IVECO

Diversos

VOLKSWAGEN

Constellation	05 a 12
Delivery GII	após 18
Delivery Express GII	após 18
Worker	05 a 14

10.523

Arla 32



N° ORIG.: 17.594.35

SCANIA

NTG	após 19
Série V Série V	07 a 18
Série VI	após 19
T/R/P-114 Série IV	95 a 07

10.574

Arla 32



Original

N° ORIG.: 21.580.45

SCANIA

NTG	após 19
-----	---------

Continua... ▶

Continuação do produto 10.574 ▼

SCANIA

Série V Série V	07 a 18
Série VI	após 19

10.575

Arla 32

BOCAL C/ROSCA EXT.
TAMPA OPC. E GARGALO
ORIG.



Opcional

N° ORIG.: 21.580.45+22.226.15

SCANIA

NTG	após 19
Série V Série V	07 a 18
Série VI	após 19

10.578

Arla 32

TAMPA P/BOCAL ORIG.
S/GARGALO



Opcional

N° ORIG.: 21.580.45

SCANIA

NTG	após 19
Série V Série V	07 a 18
Série VI	após 19

10.581

Arla 32



Original

N° ORIG.: 2T2.131.980 - 500.025.779 | 2T2131980A

IVECO

Diversos

VOLKSWAGEN

Constellation	05 a 12
Delivery GII	após 18

Continua... ▶

Continuação do produto 10.581 ▼

VOLKSWAGEN

Delivery Express GII	após 18
Worker	05 a 14

10.585

Arla 32

TAMPA E GARGALO ORIG.



Original

Nº ORIG.: 15151362

SCANIA

NTG	após 19
Série V Série V	07 a 18
Série VI	após 19

61.225 Carcaça do Reservatório Óleo Freio/Direção



Nº ORIG.: 524.094/1

SCANIA

T/R/P-114 Série IV 95 a 07

61.226 Carcaça do Reservatório Óleo Freio/Direção



Nº ORIG.: 524.094./1F

SCANIA

Caminhões P-R-T Série IV 80 a 08

10.667 Filtro do Reservatório de Direção



RENAULT

21 2.2 8V	92 a 94
21 Nevada 2.2 8V	92 a 94
Duster 1.6 16V F4R / 2.0 16V F4R GI/GI/GI Fase I	11 a 20
Laguna 2.0 8V / 3.0 12V GI/GI	94 a 96
Logan 1.0 16V GI/GI Fase I/ GII	07 a 14
Master 2.3 16V / 2.5 16V GI/ GII	após 04
Mégane 1.6 16V / 1.6 8V / 2.0 8V GI/GI/GI	97 a 05
Mégane Sedan 1.6 16V / 2.0 16V / 2.0 8V GI/GI/GI	97 a 05

Continua... ▶

Continuação do produto 10.667 ▼

RENAULT

R-19 1.8 16V	92 a 94
Sandero 1.0 16V GI Fase I/GI Fase II	08 a 14
Scénic 1.6 16V / 2.0 16V / 2.0 8V GI/GI/GI Fase I/GI Fase II	99 a 09

10.365 Reservatório Óleo Freio/Direção



Nº ORIG.: 524094 | 2TA145171

AGRALE

Agrale

FORD

Cargo GI	
F-1000	
F-12000	
F-14000	
F-4000	
Sapão	90 a 02

GM

11000	
13000	
21000	
22000	
Bonanza	
D10	
D20	
D40	

IVECO

Daily GI
Eurocargo
Eurotech
Stralis

MERCEDES-BENZ

1113	
1313	
1519	
608	
AGL	
FPN	
HPN	
LN (Família 709 a 714)	

SCANIA

Série II	
Série III	
T/R	

Continua... ▶

Continuação do produto 10.365 ▼

VOLKSWAGEN

Delivery	81 a 18
Titan	81 a 18
Tractor	81 a 18
Worker	81 a 18

VOLVO

N-10	
NL-10	
NL-12	

10.570 Reservatório Óleo Freio/Direção



Nº ORIG.: 46418380

FIAT

Palio GI/GI Fase I/GI Fase II/ GI Fase III	96 a 12
Siena GI/GI Fase I/GI Fase II/ GI Fase III/GI Fase IV	98 a 16
Strada GI/GI Fase I/GI Fase II/GI Fase III/GI Fase IV	após 98

10.571 Reservatório Óleo Freio/Direção



Nº ORIG.: 377.422.371-C

VOLKSWAGEN

Gol GII/GIII/GIV	94 a 14
Gol Special GII	99 a 05
Parati GII/GIII/GIV	96 a 12

10.627 Reservatório Óleo Freio/Direção



Nº ORIG.: 22303-44360K011

TOYOTA

Hilux 2.5/3.0 05 a 16

10.629 Reservatório Óleo Freio/Direção



MERCEDES-BENZ

1214C

1215C

1318

1420

1720

1723

10.630 Reservatório Óleo Freio/Direção



NISSAN

Frontier 08 a 15

10.631 Reservatório Óleo Freio/Direção



TOYOTA

Hilux 16 a 18

10.632 Reservatório Óleo Freio/Direção



Nº ORIG.: 9914983

FORD

Fiesta Street 00 a 02

10.633 Reservatório Óleo Freio/Direção



Nº ORIG.: E5HT7A543BAX (FORD) | OJ50/OJ55 (TOYOTA)

FORD

Cargo

TOYOTA

Bandeirante 79 a 94

10.634 Reservatório Óleo Freio/Direção



Nº ORIG.: 2S653R700BF

FORD

Fiesta 02 a 14

10.635 Reservatório Óleo Freio/Direção



Nº ORIG.: XS.513R700AA

FORD

Ka 96 a 07

10.636 Reservatório Óleo Freio/Direção



Nº ORIG.: 21543531AB

FORD

Escort Zetec

Ranger 98 a 12

10.637

Reservatório Óleo Freio/Direção



NISSAN

Frontier 2.8 MWM 02 a 07

10.638

Reservatório Óleo Freio/Direção



Nº ORIG.: 325422371/1

VOLKSWAGEN

Gol 1.6/1.8/2.0 GII/GIII/GIV	94 a 14
Parati	74 a 13
Santana	81 a 06
Saveiro	78 a 13

10.639

Reservatório Óleo Freio/Direção



Nº ORIG.: 93398343/93230212

GM

Corsa Hatch	02 a 12
Corsa Sedan	02 a 12
Montana 1.4/1.8 GI	04 a 11

10.640

Reservatório Óleo Freio/Direção



Nº ORIG.: 2H0422371B

TOYOTA

Amarok após 10

10.641

Reservatório Óleo Freio/Direção



Nº ORIG.: 693.466.7002/1.453.872 | 6954667102/2TB145171

MERCEDES-BENZ

Caminhões

SCANIA

Caminhões

VOLKSWAGEN

Caminhões

10.642

Reservatório Óleo Freio/Direção



Nº ORIG.: 1894290

SCANIA

Série IV

10.662

Reservatório Óleo Freio/Direção

BRANCO



Nº ORIG.: 7700795347

RENAULT

21 2.2 8V	92 a 94
21 Nevada 2.2 8V	92 a 94
Duster 1.6 16V F4R / 2.0 16V F4R GI/GI/GI Fase I	11 a 20
Laguna 2.0 8V / 3.0 12V GI/GI	94 a 96
Logan 1.0 16V GI/GI Fase I/ GII	07 a 14
Master 2.3 16V / 2.5 16V GI/ GII	após 04
Mégane 1.6 16V / 1.6 8V / 2.0 8V GI/GI/GI	97 a 05
Mégane Sedan 1.6 16V / 2.0 16V / 2.0 8V GI/GI/GI	97 a 05
R-19 1.8 16V	92 a 94
Sandero 1.0 16V GI Fase I/GI Fase II	08 a 14
Scénic 1.6 16V / 2.0 16V / 2.0 8V GI/GI/GI Fase I/GI Fase II	99 a 09

10.668

Reservatório Óleo Freio/Direção



Nº ORIG.: 6007003049003

AGRALE

Caminhões

10.669 Reservatório Óleo Freio/Direção



Nº ORIG.: 5S453R700AA I7S453R700AA

FORD

Focus GI	00 a 09
Ka GI	97 a 08

10.670 Reservatório Óleo Freio/Direção



Nº ORIG.: 52105420

FIAT

Fiorino	11 a 21
Mobi	após 17
Palio	12 a 17
Siena	12 a 21
Strada GII	após 20
Uno	15 a 21

15.232 Reservatório Óleo Freio/Direção



Nº ORIG.: 571502E000

HYUNDAI

Tucson 2.0	05 a 15
------------	---------

22.506 Reservatório Óleo Freio/Direção



Nº ORIG.: IJO.422.371.C

VOLKSWAGEN

Fox GI	03 a 10
Gol GII/GIII	94 a 05
Golf GIII/GIV	91 a 07
Parati GII/GIII/GIV	96 a 12
Saveiro GII/GIII/GIV	97 a 09

41.921 Reservatório Óleo Freio/Direção



Nº ORIG.: 904.731.40

GM

Astra	03 a 11
Astra Sedan	95 a 11
Celta GI/GII	00 a 15
Classic GI	04 a 16
Corisa GI/GII	94 a 12
Corisa Pick-Up GI	95 a 03
Corisa Sedan GI/GII	96 a 12
Corisa Wagon GI	97 a 01
Meriva	02 a 12
Tigra	98 a 99

50.632 Reservatório Óleo Freio/Direção



Nº ORIG.: A000.460.0583

MERCEDES-BENZ

Sprinter GI/GII	após 97
-----------------	---------

61.207 Reservatório Óleo Freio/Direção



Nº ORIG.: 381817

SCANIA

T/R/P-114 Série IV	95 a 07
--------------------	---------

61.228 Reservatório Óleo Freio/Direção



Nº ORIG.: 538.770/345.4317.002

SCANIA

Caminhões P-R-T Série IV	80 a 08
--------------------------	---------

71.678

Reservatório Óleo Freio/Direção



Nº ORIG.: 46767469

FIAT

Dobló GI/GI Fase I

02 a 21

10.545

Tampa do corote

UNIVERSAL - PRETO
MÉDIA (46MM)



UNIVERSAL

Galão de água (Corote)

31.208

Tampa do corote



UNIVERSAL

Uso geral

71.679

Reservatório Óleo Freio/Direção



Nº ORIG.: 51795774

FIAT

Uno

até 13

10.546

Tampa do corote

UNIVERSAL - PRETO
GRANDE (60MM)



UNIVERSAL

Galão de água (Corote)

10.551

Tampa Reservatório de Gasolina

VEÍCULOS: ÁLC./FLEX.



Nº ORIG.: 464.203.32

DODGE

Forza

15 a 18

FIAT

Bravo

10 a 15

Fiorino GIII

após 13

Grand Siena GI

12 a 21

Linea

após 08

Mobi

após 16

Palio GI/GI Fase I/GI Fase II/
GI Fase III

96 a 12

Palio Weekend 1.0 / 1.4 / 1.8
GI/GI Fase I/GI Fase II/GI
Fase III/GI Fase IV

97 a 17

Punto

após 07

Siena GI/GI Fase I/GI Fase II/
GI Fase III/GI Fase IV

98 a 16

Strada GI Fase IV/GII

após 13

Toro GI

após 16

Uno GII

10 a 14

Uno Furgão GII

10 a 14

JEEP

Renegade

após 15

10.503

Tampa do corote



UNIVERSAL

Galão de água (Corote)

10.666

Tampa do corote

UNIVERSAL - PRETO
PEQUENA (39MM)



UNIVERSAL

Galão de água (Corote)

10.596

Tampa Reservatório de Gasolina



Nº ORIG.: CN15.9W004.AA | CN19.9W004.AA

FORD

Ecosport 1.6 / 2.0 GII 12 a 21

10.720

Tampa Reservatório de Gasolina

VALVULADA
FLEX



Nº ORIG.: 8201206748

RENAULT

Linha Renault

Logan GII	após 13
Oroch GI	após 15
Sanderio GII	após 14

20.375

Tampa Reservatório de Gasolina

VEÍCULOS: ÁLC./FLEX.



Nº ORIG.: ZBC.201.561

FORD

Belina GII	70 a 91
Del Rey	81 a 91
Escort GII	89 a 96
Pampa	82 a 96
Royale	92 a 96
Versailles	91 a 96

VOLKSWAGEN

Apollo	90 a 92
--------	---------

Continua... ▶

Continuação do produto 20.375 ▼

VOLKSWAGEN

Fox GI	03 a 09
Fusca	59 a 96
GoI GI/GII/GIII/GIV	80 a 14
GoI Special GII	99 a 05
Logus	93 a 96
Parati GI/GII/GIII/GIV	80 a 12
Passat GI/GIII	74 a 88
Pointer	93 a 96
Polo 1.8 / 2.0 GII	02 a 09
Quantum GI	85 a 01
Santana GII	84 a 06
Saveiro GI/GII/GIII/GIV	82 a 09
Voyage GI	81 a 96

30.379

Tampa Reservatório de Gasolina

VEÍCULOS: ÁLC./FLEX.



FORD

Belina GII	70 a 91
Corcel	77 a 86
Del Rey	81 a 91
Escort GII	83 a 96
Pampa	82 a 96
Verona	89 a 92

10.378 Tampa Reservatório de Gasolina - Valvulada

VALVULADA
VEÍCULOS: ÁLC./FLEX.



GM

Agile GI	09 a 14
Astra GI	94 a 11
Celta GI/GI Fase I	00 a 15
Cobalt GI	11 a 19
Corsa GII	02 a 12
Corsa Sedan GII	02 a 12
Kadett GI	89 a 98
Meriva GI	02 a 12

Continua... ▶

Continuação do produto 10.378 ▼

GM

Montana GI/GII	03 a 23
Monza GI Fase II	91 a 96
Monza Classic GI Fase I	86 a 93
Monza Hatch GI	82 a 88
Monza Sedan GI	83 a 96
Omega GII/GIII	99 a 12
Onix GI	10 a 19
Prisma GI/GII	06 a 19
S-10 GI	95 a 12
Vectra Hatch GIII	05 a 11
Vectra Hatch GT GIII	05 a 11
Vectra Sedan GIII	05 a 11
Zafira GIII	01 a 12

HYUNDAI

HB20 GI/GII	após 12
HB20 S GI/GII	após 12
HB20 X GI/GII	após 12

10.390 Tampa Reservatório de Gasolina - Valvulada

VALVULADA - 0,6 BAR
VEÍCULOS: ÁLC./FLEX.



Nº ORIG.: 6QE.201.552

VOLKSWAGEN

Crossfox	05 a 09
Fox GI	03 a 09
Golf GV	07 a 13
Polo 1.8 / 2.0 GII	02 a 09
Spacefox GI	06 a 09

10.391 Tampa Reservatório de Gasolina - Valvulada

VALVULADA - 0,6 BAR
VEÍCULOS: ÁLC./FLEX.



Nº ORIG.: 1508.K4

CITROËN

C3 1.0 / 1.6 GII	após 03
C4 1.0 / 1.6	04 a 14
C4 Pallas 1.0 / 1.6	07 a 13

Continua... ▶

Continuação do produto 10.391 ▼

PEUGEOT

206 1.0 / 1.6	01 a 09
206 CC 1.0 / 1.6	01 a 08
206 Passion 1.0 / 1.6	99 a 09
206 SW 1.0 / 1.6	01 a 09
207 1.0 / 1.6	08 a 14
207 Passion 1.0 / 1.6	08 a 14
207 SW 1.0 / 1.6	08 a 14
307 1.0 / 1.6	02 a 11
307 Sedan 1.0 / 1.6	02 a 10
307 SW 1.0 / 1.6	03 a 08

RENAULT

Clio 1.0 / 1.6 GII	06 a 16
Duster 1.0 / 1.6 GII	após 11
Kangoo 1.0 / 1.6	após 08
Kangoo Express 1.0 / 1.6	após 08
Logan 1.0 / 1.6 GI/GII	após 07
Mégane Hatch 1.0 / 1.6	06 a 12
Mégane Sedan 1.0 / 1.6	06 a 10
Sandero 1.0 / 1.6 GII	após 07
Scénic 1.0 / 1.6	99 a 10

10.488 Tampa Reservatório de Gasolina - Valvulada

VALVULADA
VEÍCULOS: *ÁLC./FLEX.*



0,6 Bar

Nº ORIG.: 50.014.250 - 46.521.714

FIAT

Dobló 1.0 Fire GI	01 a 09
Dobló Cargo 1.0 Fire	09 a 16
Fiorino 1.0 Fire GI	81 a 04
Pick-Up 1.0 Fire	06 a 13
Stilo 1.0 Fire	02 a 10
Uno Mille 1.0 Fire GI	90 a 13

10.489 Tampa Reservatório de Gasolina - Valvulada

VALVULADA
VEÍCULOS: *ÁLC./FLEX.*



Nº ORIG.: 5S65.9W004.BA - 7S65.9W004.AA

FORD

Courier	97 a 13
Ecosport	08 a 12
Fiesta GII	02 a 14
Fiesta Sedan GII	02 a 14
Focus GI	00 a 08
Ka	08 a 14

10.486 Tampa Reservatório de Gasolina - Vedada

VEDADA
VEÍCULOS: *ÁLC./FLEX.*



Nº ORIG.: 237.201.551.4

VOLKSWAGEN

Kombi 1.4 GI	57 a 13
Kombi Furgão 1.4 GI	98 a 05
Kombi Pick-Up 1.4 GI	98 a 00

10.487 Tampa Reservatório de Gasolina - Vedada

VEDADA
VEÍCULOS: *ÁLC./FLEX.*



Nº ORIG.: 5U0.201.553

VOLKSWAGEN

Go! GV	08 a 12
Saveiro GV/GVI	09 a 14
Voyage GV/GVI	após 09

10.568 Tampa Reservatório de Gasolina - Vedada

VEDADA
VEÍCULOS: *ÁLC./FLEX.*



Nº ORIG.: 1725.181.19R

RENAULT

Logan GII	após 13
Oroch	após 15
Sandero	após 14

10.369 Tampa Reservatório do Fluido Embreagem



Nº ORIG.: 1573072

VOLVO

B10M	86 a 03
FM12B	após 01
NL-10C	89 a 99

10.370 Tampa Reservatório do Fluido Embreagem



Nº ORIG.: 1374295

SCANIA

113 Série III	88 a 97
---------------	---------

10.255 Tampa Reservatório do Óleo do Freio



Nº ORIG.: 008.431.0033

MERCEDES-BENZ

Caminhões 70 a 90

10.285 Tampa Reservatório do Óleo do Freio



Nº ORIG.: 113611351

FORD

Corcel 1200 GII 68 a 86

VOLKSWAGEN

Fusca 1200 59 a 96

10.334 Tampa Reservatório do Óleo do Freio



Nº ORIG.: T00.611.349

VOLKSWAGEN

Brasilia 1200 73 a 82

Fusca 1200 59 a 96

Karmann Ghia 1200 62 a 77

SP2 1200 72 a 76

TL 1200 70 a 76

Variant 1200 GII 69 a 82

10.373 Tampa Reservatório do Óleo do Freio



Nº ORIG.: 260107

SCANIA

112 Série II 81 a 98

113 Série III 88 a 97

10.589 Tampa Reservatório do Óleo do Freio



Nº ORIG.: 26013212/93236050

GM

Astra 95 a 11

Kadett 89 a 98

Monza GI Fase II 91 a 96

S10 GI 95 a 11

Zafira 01 a 12

10.625 Tampa Reservatório do Óleo do Freio



Nº ORIG.: 4643 36 - CITROEN | A2024300014 - MB | A2024300014 | 1613328880 - PEUGEOT / CITROEN

CITROËN

Berlingo 1.6 16V GASOLINA / 1.8 8V GASOLINA GI/GI 97 a 07

C3 1.2 FLEX / 1.4 8V / 1.5 8V / 1.6 16V GI/GI/GII/GII 03 a 18

C3 Picasso 1.5 8V FLEX / 1.6 16V FLEX GI/GI 12 a 15

CITROËN

C4 Grand Picasso 1.6 16V FLEX / 2.0 16V GASOLINA GI/GI 08 a 18

C4 Hatch 1.6 16V FLEX GI 09 a 14

C4 Lounge 1.6 16V FLEX GI 14 a 18

C4 Pallas 1.6 16V FLEX / 2.0 16V FLEX GI/GI 06 a 13

C5 2.0 16V GASOLINA GI 95 a 05

C8 2.0 16V GASOLINA GI 95 a 04

DS3 1.6 16V FLEX GI 12 a 14

DS4 1.6 16V GASOLINA GI 13 a 14

DS5 1.6 16V GASOLINA GI 13 a 14

Xsara Break 1.6 16V GASOLINA / 2.0 16V GASOLINA GI/GI 99 a 03

Xsara Picasso 1.6 16V FLEX / 2.0 16V GASOLINA GI/GI Fase I 01 a 12

MERCEDES-BENZ

Atego 1418 06 a 11

Atego 1419 14 a 22

Atego 1518 05 a 10

Atego 1719 13 a 22

Atego 1933 05 a 07

Atego 2425 06 a 12

Atego 2426 12 a 22

Atego 2430 16 a 22

Atego 2540 S 06 a 09

Atego 2544 LS após 22

Atego 2644 S após 12

Atego 2730 21 a 22

Atego 2831 após 12

Atego 3030 21 a 22

Atego 3131 K após 22

Atego 3344 16 a 22

Atego 4144 K após 22

Sprinter 311 GI após 09

Sprinter 313 GI 03 a 12

Sprinter 413 GI 05 a 12

Sprinter 415 GII após 12

Sprinter 416 GIII após 19

Sprinter 515 GII após 12

Sprinter 516 GIII após 20

PEUGEOT

106 1.0 8V Gasolina GI 94 a 01

206 1.0 16V Gasolina / 1.4 8V FLEX / 1.6 16V FLEX / 1.6 16V GASOLINA GI/GI/GI/GI 98 a 10

206 SW 1.4 8V FLEX / 1.6 16V FLEX GI/GI 05 a 08

207 1.4 8V FLEX / 1.6 16V FLEX GI/GI 08 a 14

207 SW 1.6 16V FLEX GI 09 a 13

208 1.5 8V FLEX GI 12 a 18

3008 1.6 16V GASOLINA GI 11 a 18

307 1.6 16V FLEX / 2.0 16V FLEX / 2.0 16V GASOLINA GI/GI/GI 01 a 12

Continuação do produto 10.625 ▼

PEUGEOT

308 1.6 16V FLEX / 2.0 16V FLEX GI/GI	12 a 18
407 2.0 16V GASOLINA GI	05 a 09
408 1.6 16V GASOLINA / 2.0 16V FLEX GI/GI	11 a 15
5008 1.6 16V GASOLINA GI	18 a 19
Partner 1.6 16V GASOLINA / 1.8 8V GASOLINA GI/GI	97 a 09

10.147 Tampa Reservatório Limpador de Para-Brisa



Nº ORIG.: 13227300

GM

Camaro	após 10
Cobalt GI	11 a 19
Cruze GII	após 16
Equinox GI	após 17
Malibu GI	10 a 12
Onix GI	12 a 19
Prisma GII	13 a 19
Sonic GI	12 a 14
Spin GI	após 12
Tracker GII/GIII	após 13

10.269 Tampa Reservatório Limpador de Para-Brisa



Nº ORIG.: 113.955.455.1

VOLKSWAGEN

Gol GI	80 a 96
Parati GI	80 a 96
Passat GI/GIII	74 a 88
Saveiro GI	82 a 97
Voyage GI	81 a 94

10.284 Tampa Reservatório Limpador de Para-Brisa



Nº ORIG.: 102.955.947.1

VOLKSWAGEN

Brasilia 1200	73 a 82
Fusca 1200	59 a 96
Parati BX 1200 GI	80 a 96
Voyage 1200 GI	81 a 96

10.286 Tampa Reservatório Limpador de Para-Brisa



Nº ORIG.: 171955455

VOLKSWAGEN

Fusca 1600	59 a 96
Parati 1600 GI	80 a 96
Passat 1600 GIII/GIV/GV	79 a 04
Santana 1600 GII	84 a 06
Saveiro 1600 GI	82 a 97
Voyage 1600 GI	81 a 84

10.287 Tampa Reservatório Limpador de Para-Brisa



FIAT

Diversos

FORD

Diversos

10.288 Tampa Reservatório Limpador de Para-Brisa



Nº ORIG.: 90.563.741/94.629.772 / 90.530.741

GM

Astra GI	94 a 11
Astra Wagon GI	95 a 96
Calibra GI	93 a 95
Celta GI	00 a 15
Corsa Hatch GI	94 a 12
Corsa Pick-Up GI	94 a 12
Corsa Sedan GI	94 a 12
Corsa Wagon GI	94 a 12
Montana GI/GII	03 a 15
Omega GI	92 a 99
Prisma GI	07 a 12
Suprema GI	93 a 96
Tigra GI	98 a 00
Vectra GI	93 a 96

10.289 Tampa Reservatório Limpador de Para-Brisa



VOLKSWAGEN

Diversos após 95

10.290 Tampa Reservatório Limpador de Para-Brisa



Nº ORIG.: 4S55.17632.AA - 89FG.17632.AA

FORD

Courier	97 a 13
Escort GIII	93 a 03
Fiesta GII	02 a 14
Ka GII	97 a 14

10.291 Tampa Reservatório Limpador de Para-Brisa



Nº ORIG.: 90.563.741/94.629.772

GM

Astra GI	94 a 11
Astra Wagon GI	95 a 96
Calibra GI	93 a 95
Celta GI	00 a 15
Corsa Hatch GI	94 a 12
Corsa Pick-Up GI	94 a 12
Corsa Sedan GI	94 a 12
Corsa Wagon GI	94 a 12
Montana GI/GII	03 a 15
Omega GI	92 a 99
Prisma GI	07 a 12
Suprema GI	93 a 96
Tigra GI	98 a 00
Vectra GI	93 a 96

10.299 Tampa Reservatório Limpador de Para-Brisa



Nº ORIG.: 350.868.70.72

MERCEDES-BENZ

1218	69 a 80
1614	90 a 13
1618	90 a 13

10.342 Tampa Reservatório Limpador de Para-Brisa



Nº ORIG.: 1371839

SCANIA

T/R/P-114 Série IV	95 a 07
--------------------	---------

10.366 Tampa Reservatório Limpador de Para-Brisa



Nº ORIG.: 384.860.70.69

MERCEDES-BENZ

Caminhões	70 a 90
-----------	---------

10.374 Tampa Reservatório Limpador de Para-Brisa



Nº ORIG.: 2RD.955.455

VOLKSWAGEN

13-150	00 a 07
15-170	após 00
18-310	após 00
24-220	após 02
26-220	após 02
40-300	após 06
7-100	87 a 97
8-120	87 a 99
Constellation 31.260	07 a 08

10.384 Tampa Reservatório Limpador de Para-Brisa



Nº ORIG.: 8189281

VOLVO

FH	após 12
----	---------

10.394 Tampa Reservatório Limpador de Para-Brisa



Nº ORIG.: 3518883

VOLVO

FH	após 12
----	---------

10.427 Tampa Reservatório Limpador de Para-Brisa



Nº ORIG.: T06.201.335

FORD

Sapão 90 a 02

10.494 Tampa Reservatório Limpador de Para-Brisa



Nº ORIG.: 694.869.70.72

MERCEDES-BENZ

1218	69 a 80
1418	90 a 07
1620	90 a 13
1622	90 a 00

10.498 Tampa Reservatório Limpador de Para-Brisa



Nº ORIG.: 2PO.121.482

VOLKSWAGEN

Constellation	05 a 12
Delivery	após 00
Meteor	após 21

10.435 Tampa Reservatório Limpador de Para-Brisa



Nº ORIG.: 20453690

VOLVO

FH após 12

10.496 Tampa Reservatório Limpador de Para-Brisa



Nº ORIG.: 979.869.00.33

MERCEDES-BENZ

Accelo após 03

10.510 Tampa Reservatório Limpador de Para-Brisa



Nº ORIG.: 2RD.9554.55

FORD

Diversos

VOLKSWAGEN

Diversos

10.448 Tampa Reservatório Limpador de Para-Brisa



Nº ORIG.: 25440.2EA00

HYUNDAI

Tucson após 05

10.497 Tampa Reservatório Limpador de Para-Brisa



Nº ORIG.: 694.869.70.72

MERCEDES-BENZ

1113	85 a 94
1313	71 a 87
1513	72 a 90
2013	71 a 90
608	68 a 84

10.547 Tampa Reservatório Limpador de Para-Brisa



Nº ORIG.: 504.080.763

IVECO

S-Way GI	após 23
Stralis	após 11

10.548 Tampa Reservatório Limpador de Para-Brisa



Nº ORIG.: 206.425.399

VOLVO

FH após 12

10.549 Tampa Reservatório Limpador de Para-Brisa



Nº ORIG.: 504115003

IVECO

Daily 07 a 11

10.555 Tampa Reservatório Limpador de Para-Brisa

AZUL



Nº ORIG.: 96.815.041.80/6432.30

CITROËN

C3
C4
Cactus após 19

PEUGEOT

206
207
208 13 a 19
307

10.556 Tampa Reservatório Limpador de Para-Brisa

AZUL



Nº ORIG.: 1K0.955.455 - 8D0.955.455

VOLKSWAGEN

Fox GII após 09
Up! 1000 GI 14 a 21

10.561 Tampa Reservatório Limpador de Para-Brisa

AMARELO



Nº ORIG.: 6001.547.742 | 7.700.411.279 - 7702.298.026

RENAULT

Captur após 17
Clio GII 06 a 16
Duster GII/GII após 11
Fluence 11 a 17
Grand Scénic 04 a 10
Kangoo 00 a 10
Kangoo Express após 00
Laguna 93 a 02
Logan GI/GII após 07
Master GI/GII após 02
Mégane Hatch GI 97 a 12
Mégane Sedan GI 97 a 10
Oroch após 15
Sandero após 14
Scénic 99 a 10
Symbol 09 a 13

10.576 Tampa Reservatório Limpador de Para-Brisa

AMARELO



Nº ORIG.: 2S65.17K606.AB

FORD

Ecosport GII 12 a 17
Ka GIII 14 a 18

10.594 Tampa Reservatório Limpador de Para-Brisa



MITSUBISHI

L-200 Triton 07 a 16

10.595 Tampa Reservatório Limpador de Para-Brisa



Nº ORIG.: 63.886.900.33

MERCEDES-BENZ

Sprinter GI/GII/GIII após 97

10.609 Tampa Reservatório Limpador de Para-Brisa



Nº ORIG.: A.958.869.00.72

MERCEDES-BENZ

Atego	após 97
Axor	01 a 13

10.653 Tampa Reservatório Limpador de Para-Brisa



Nº ORIG.: A9608690072

MERCEDES-BENZ

Actros	após 19
--------	---------

10.663 Tampa Reservatório Limpador de Para-Brisa

AZUL



Nº ORIG.: 82268664

VOLVO

FH	após 15
----	---------

60.113 Tampa Reservatório Limpador de Para-Brisa



Nº ORIG.: 295960

SCANIA

112 Série II	81 a 98
113 Série III	88 a 97

71.927 Tampa Reservatório Limpador de Para-Brisa



Nº ORIG.: 1503683

VOLVO

Caminhões	80 a 00
N10	80 a 00
N12	80 a 00

10.371 Tampa Reservatório Óleo Freio/Direção



Nº ORIG.: 318.537 - 000.460.05.83 | 0004660568 / A0004660568 | 85HU3B725A / T2D145407

MERCEDES-BENZ

Caminhões	70 a 90
Sprinter GI/GII	após 97

10.372 Tampa Reservatório Óleo Freio/Direção



Nº ORIG.: 522325

SCANIA

112 Série II	81 a 98
--------------	---------

10.428 Tampa Reservatório Óleo Freio/Direção



Nº ORIG.: 000.460.1714

MERCEDES-BENZ

Sprinter GI/GII	após 97
-----------------	---------

10.434 Tampa Reservatório Óleo Freio/Direção



Nº ORIG.: 1.361.457

SCANIA

T/R/P-114 Série IV	95 a 07
--------------------	---------

20.733



Nº ORIG.: 104910366631

VOLKSWAGEN

Gol GI	80 a 96
Parati GI	80 a 96
Santana GII	84 a 06
Saveiro GI	82 a 97
Voyage GI	81 a 96

10.688



Nº ORIG.: ERR3809

LAND ROVER

Defender	após 04
----------	---------

11.115



Nº ORIG.: 77.00.101.125

RENAULT

Mégane Hatch	97 a 05
Mégane Sedan	97 a 05
Scénic	99 a 10

71.667



FIAT

Fiorino	85 a 13
Palio GI	96 a 07
Palio Weekend	96 a 07
Siena	96 a 07
Strada	96 a 07
Tipo 1.6	93 a 97
Uno	85 a 13

11.113



Nº ORIG.: 77.02.220.584

RENAULT

Express 1.6	96 a 02
-------------	---------

11.116



Nº ORIG.: 77.00.101.132

RENAULT

Clio GI/GII	96 a 16
Trafic	97 a 04

10.686



Nº ORIG.: 77.00.861.407

RENAULT

Laguna 1.6	93 a 02
------------	---------

TROLLER

T4 Diesel	01 a 04
-----------	---------

11.114



Nº ORIG.: 77.00.861.407

RENAULT

Laguna 1.6	93 a 02
------------	---------

11.138



Nº ORIG.: 77.01.05.12.57

RENAULT

Master GI	02 a 13
-----------	---------

11.179



Nº ORIG.: 77.00.27.39.045

RENAULT

Clio GII	06 a 16
Kangoo 1.6 8V	00 a 10

11.633



Nº ORIG.: 0K65A.10.480B

KIA

Besta	97 a 05
-------	---------

11.681



Nº ORIG.: 2661.13C.502

KIA

Sorento 3.8	após 10
-------------	---------

11.180



Nº ORIG.: 82.00.14.14.57

RENAULT

Clio GI/GII	96 a 16
Kangoo 1.6 16V	00 a 10

11.634



Nº ORIG.: 0K710.10.480A

KIA

Besta 2.2 GI	93 a 05
--------------	---------

11.682



Nº ORIG.: 2661102571

KIA

Picanto 1.1	06 a 11
-------------	---------

11.632



Nº ORIG.: 0VN01.10.450B

KIA

Besta 2.7 GI	93 a 05
--------------	---------

11.635



Nº ORIG.: AA.100.104.50

HAFEI

Towner	93 a 03
--------	---------

11.689



Nº ORIG.: K600.10.480

ASIA MOTORS

Topic 2.7	93 a 07
-----------	---------

11.690



Nº ORIG.: 7701.0609.42

RENAULT

Kangoo 1.6 16V	00 a 10
Mégane Hatch	06 a 12
Mégane Sedan	06 a 10
Scénic	99 a 10

11.801



Nº ORIG.: 2661126000

HYUNDAI

Accent GI	94 a 01
-----------	---------

11.808



Nº ORIG.: 26611. 42701

HYUNDAI

HR 2.5 TCI	após 05
------------	---------

11.770



RENAULT

Master 2.5

11.802



Nº ORIG.: 2661. 142010

HYUNDAI

H100	87 a 96
------	---------

11.810



Nº ORIG.: 77002.74.026

HYUNDAI

Santa Fé GI/GIII	após 01
------------------	---------

11.800



Nº ORIG.: 2661102500

HYUNDAI

Atos	97 a 03
------	---------

11.803



Nº ORIG.: 26611. 42901

HYUNDAI

H100	87 a 96
------	---------

11.811



Nº ORIG.: 26611.3C100

HYUNDAI

Azera GII	após 07
Vera Cruz	07 a 13

KIA

Carnival	07 a 10
----------	---------

11.880



Nº ORIG.: K0486.1951.AC.001

JEEP

Renegade 2.0 Diesel

11.884



Novo

Nº ORIG.: 1255A180

MITSUBISHI

L200 Triton 3.2 Diesel 07 a 18

11.901



Nº ORIG.: 26611-25001

KIA

Magentis

11.902



Nº ORIG.: 82.00.335.007

RENAULT

Mégane Grand Tour 2.0 16V

11.903



Nº ORIG.: 82.00.678.386

RENAULT

Clio 1.8 8V K7M GII	00 a 02
Kangoo 1.6 8V K7M	00 a 03
Kangoo Express 1.6 8V K7M	00 a 03
Logan 1.6 8V K7M GII	após 07
Sandero 1.6 8V K7M GII	após 08
Symbol 1.6 8V K7M	08 a 14

11.904



Nº ORIG.: 101.030.2GG.010

JAC

J3 1.4	após 10
J3 Turin 1.4	após 10

11.905



Nº ORIG.: 55180415

ALFA ROMEO

147 2.0 16V Gasolina após 06

11.948



Nº ORIG.: 77.01.067.122

RENAULT

Clio 1.6 16V GII	97 a 06
Duster 1.6 16V	11 a 15
Fluence 1.6 16V	11 a 18
Kangoo 1.6 16V	
Kangoo Express 1.6 16V	
Logan 1.6 16V	07 a 10
Mégane 1.6 16V GI/GII	97 a 10
Mégane Sedan 1.6 16V	97 a 06
Sandero 1.6 16V	07 a 08
Scénic 1.6 16V GI	99 a 10
Symbol 1.6 16V	09 a 13

11.949



Nº ORIG.: 26611-42960

KIA

Bongo 2.5 06 a 16

11.951

MITSUBISHI

Eclipse 2.4 GI 95 a 98

13.469



Nº ORIG.: 15650-PLM-004

HONDA

Civic 01 a 06

13.473



Nº ORIG.: 15650-RB1-000

HONDA

City 1.5 09 a 10
Fit 1.5 09 a 10

13.009



Nº ORIG.: 15.650.P2F.A00

HONDA

Civic 96 a 00

13.470



Nº ORIG.: 15.650-RNA-A00

HONDA

Civic 1.8 GVIII até 10
Hr-V 1.8

13.474



Nº ORIG.: 15650-RB1-000

HONDA

Wr-V 1.5

13.010



Nº ORIG.: 15650.PWH.000

HONDA

Fit 03 a 08

13.472

Nº ORIG.: 15650-RZP-A00

HONDA

Accord 2.0 07 a 16
Cr-V 2.0 07 a 16

14.027



Nº ORIG.: 1174.12

CITROËN

Todos 2.0 8V
Xantia 2.0 8V
ZX 2.0 8V

PEUGEOT

306 2.0 8V
405 2.0 8V
Todos 2.0 8V

14.028



Nº ORIG.: 1174018

PEUGEOT

306 94 a 01

14.157



Nº ORIG.: 91.17.44.88

SUZUKI

Jimmy até 99

15.816



Nº ORIG.: 2661127250

HYUNDAI

Elantra 90 a 95
Tucson após 05

14.100



Nº ORIG.: 96067241

SUZUKI

Vitara 1.6

15.100



KIA

Soul GII após 09

16.066



Nº ORIG.: 1174. 12

PEUGEOT

Diversos

14.109



SUZUKI

Ignis 1.5

15.720



Nº ORIG.: 0K01A10450E

KIA

Sportage 2.0 16V 95 a 04

16.067



Nº ORIG.: 1174.49

PEUGEOT

206 01 a 09

16.078



Nº ORIG.: 1174. 67

CITROËN

Jumper 06 a 14

PEUGEOT

Boxer GI 94 a 06

16.082



Nº ORIG.: 1174-60

PEUGEOT

406 1.8 95 a 04

16.126



Nº ORIG.: 1174. 68

PEUGEOT

Diversos

16.308



PEUGEOT

307 02 a 07

16.348



CITROËN

C5 01 a 08

16.349



PEUGEOT

207 08 a 14
307 07 a 11

16.354



PEUGEOT

207 08 a 14

16.446



PEUGEOT

407 2.0 16V 05 a 10

16.460



Nº ORIG.: 1174-07

CITROËN

ZX 1.8 8V

PEUGEOT

306 1.8 8V
405 1.8 8V / 16V
406 1.6 1.8 8V

16.500



Nº ORIG.: 1174.64

CITROËN

C3 03 a 12

PEUGEOT

206 01 a 09

16.501



Nº ORIG.: 1174.78

CITROËN

C4 04 a 14

C8 03 a 10

16.540



Nº ORIG.: 1174-43

PEUGEOT

306 1.6 16V

16.555



Nº ORIG.: 1174-76

CITROËN

Jumper 2.8 GI 06 a 17

17.020



Nº ORIG.: 11.14.06S300

NISSAN

Frontier GI 98 a 16

X-Terra 03 a 08

17.023



Nº ORIG.: 11140-EL00A

NISSAN

Livina 1.8 16V

Tiida sedan 1.8 16V

18.004



Nº ORIG.: 16.910.80J01

SUZUKI

Grand Vitara V6 após 98

18.024



Nº ORIG.: MR.994.217

MITSUBISHI

Pajero TR4 00 a 14

18.025



Nº ORIG.: MD.137.446

MITSUBISHI

L-200 96 a 06

18.026



Nº ORIG.: MD.312.865

MITSUBISHI

Eclipse 2.0 Turbo GI 95 a 99

20.223



Nº ORIG.: 105.115.605.1

VOLKSWAGEN

Variant 69 a 76

21.024



Nº ORIG.: ZBC.115.611

VOLKSWAGEN

Diversos

18.112



MITSUBISHI

L-200 Sport após 08

20.225



Nº ORIG.: 40115605

VOLKSWAGEN

Brasília 73 a 82

21.025



VOLKSWAGEN

Diversos

20.050



VOLKSWAGEN

Saveiro 1.6 após 14

21.023



Nº ORIG.: 049.115.611.1

VOLKSWAGEN

Diversos

21.026



Nº ORIG.: 113115611

VOLKSWAGEN

Fusca 59 a 96
Kombi GI 57 a 13

21.027



Nº ORIG.: 040.115.611.4

VOLKSWAGEN

Gol GI	80 a 86
--------	---------

21.030



Nº ORIG.: 029.115.611.11

VOLKSWAGEN

Gol GII	94 a 99
---------	---------

21.033



Nº ORIG.: 026.115.611.2

VOLKSWAGEN

Gol GI/GII/GIII/GIV	87 a 14
Santana GII	84 a 06
Voyage GI	81 a 96

21.028



VOLKSWAGEN

Fusca Besourão 1200	70 a 86
---------------------	---------

21.031



Nº ORIG.: 026.115.611.4

VOLKSWAGEN

Gol GI	87 a 96
--------	---------

21.034



Nº ORIG.: 027.115.611.C

SEAT

Cordoba	95 a 02
---------	---------

VOLKSWAGEN

Golf GIV	98 a 07
Passat	94 a 97

21.029



Nº ORIG.: 027.115.611.5

VOLKSWAGEN

Logus	93 a 96
Pointer	93 a 96

21.032



Nº ORIG.: 030.115.611.K

VOLKSWAGEN

Gol Motor AT 1.0 8V/16V GII	94 a 99
Parati Motor AT 1.0 8V/16V GI	80 a 96

21.035



Nº ORIG.: 027.115.611.9

VOLKSWAGEN

Polo Classic GI	94 a 03
Santana	91 a 06
Saveiro GII	97 a 99

21.036



Nº ORIG.: 029.115.611.8

VOLKSWAGEN

Gol GI 93 a 94

21.037



Nº ORIG.: 030.115.611.M

SEAT

Ibiza 95 a 03

21.038



Nº ORIG.: 9.229.032.9.007.6

VOLKSWAGEN

11-130	00 a 14
12-140	90 a 00
13-130	81 a 14

21.039



Nº ORIG.: 9.229.032.9.020.6

MERCEDES-BENZ

710 87 a 96

VOLKSWAGEN

6.90
7.90

21.144



Nº ORIG.: 032.115.611.H

VOLKSWAGEN

Polo 1.8 / 2.0 GII 02 a 09

21.206



Nº ORIG.: TJG.115.611FU

VOLKSWAGEN

14220	87 a 99
16-170	91 a 00
16-200	97 a 00
16-300	97 a 02
17-220	00 a 10
17-300	00 a 10
17-310	00 a 10
18-310	00 a 10

Continuação do produto 21.206

VOLKSWAGEN

24-220	após 06
26-220	após 06
26-300	após 06
26-310	após 06
35300	91 a 00
40300	97 a 00
Constellation 24.250	após 05

21.207



Nº ORIG.: TAV.115.611

VOLKSWAGEN

12-170BT	97 a 00
14-170BT	87 a 99
16-170	87 a 99
16-200	87 a 99

21.208



Nº ORIG.: TAR.115.611

VOLKSWAGEN

16-180CO	87 a 99
16-210CO	87 a 99
17-210OD	após 00

Continua... ▶

21.209



Nº ORIG.: 2TB.115.611

VOLKSWAGEN

17-240OT após 00

21.413



Nº ORIG.: 06A.115.611.B

AUDI

A3	96 a 06
A4	95 a 99

SEAT

Cordoba	95 a 02
Ibiza	95 a 03

VOLKSWAGEN

Golf GIV	98 a 07
----------	---------

21.414



Nº ORIG.: 06A.115.611.C

VOLKSWAGEN

Golf GIV	98 a 07
----------	---------

21.415



Nº ORIG.: 06B.115.611.C

VOLKSWAGEN

New beetle	00 a 11
Passat	98 a 04

21.416

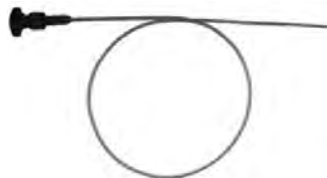


Nº ORIG.: 032.115.611.N

VOLKSWAGEN

Fox GI	03 a 09
Polo 1.8 / 2.0 GII	02 a 09

21.417



Nº ORIG.: 2RD.115.611

UNIVERSAL

Diversos MWM	após 94
--------------	---------

21.957



Nº ORIG.: 030.115.611.AA

VOLKSWAGEN

Fox GI	03 a 09
Gol GV	08 a 12
Voyage GV	08 a 12

22.039



Nº ORIG.: 068.115.611.1

VOLKSWAGEN

Kombi GI	57 a 13
----------	---------

22.040



Nº ORIG.: 030.115.611.AA

VOLKSWAGEN

Gol GV/GVI	08 a 16
------------	---------

22.041



Nº ORIG.: 032.115.611.N2XE

VOLKSWAGEN

Spacefox GI 06 a 09

23.339



Nº ORIG.: TGG.115.611

VOLKSWAGEN

14-150
14-200
14180

23.343



Nº ORIG.: 2R0.115.611

VOLKSWAGEN

8-120

22.265



VOLKSWAGEN

Kombi GI após 06

23.340



Nº ORIG.: 2T0.115.611

VOLKSWAGEN

1317
15-170
15-190

23.344



Nº ORIG.: 2R0-115.611.E

VOLKSWAGEN

14-210
16-210

22.379



VOLKSWAGEN

Up! 1000 GI 14 a 15

23.341



Nº ORIG.: 2R0.115.611.A

VOLKSWAGEN

13-170
15-170
15-190
8-150

23.345



Nº ORIG.: TRA-115.611

VOLKSWAGEN

16-170

23.346



Nº ORIG.: 2RF-115.611

VOLKSWAGEN

Micro Ônibus 8140

23.349



Nº ORIG.: TF3-115.611

VOLKSWAGEN

14-210

16-210

30.668



Nº ORIG.: 029.115.611.7

FORD

Escort Hobby GIII

93 a 03

23.347



Nº ORIG.: 2W0-115-611

VOLKSWAGEN

Ônibus 17210

30.666



Nº ORIG.: 82.922.2

FORD

Corcel GII

68 a 86

Del Rey

81 a 91

30.669



Nº ORIG.: 95BM.6750.AB / 92BM.6750.AB | 985BM.6750.AB

FORD

Fiesta 1.0 / 1.3 GI

96 a 06

Ka

97 a 07

23.348



Nº ORIG.: 077.115.607.K

VOLKSWAGEN

Touareg 4.2 V8

30.667



Nº ORIG.: 84NU.67B

FORD

Escort 1.6 CHT GI/GII/GIII

83 a 03

Verona 1.6 CHT GI/GII

89 a 96

30.670



Nº ORIG.: 96MM.6750.AH/96MM.6750.AJ

FORD

Courier 1.4

97 a 13

Fiesta Rocam 1.4 16V GI

96 a 99

Fiesta Street 1.4 16V Rocam GI

96 a 99

30.671



Nº ORIG.: XS6E.6750.AC

FORD

Courier 1.0 Rocam	97 a 13
Fiesta 1.0 Rocam GI	96 a 06
Ka GI	97 a 07

30.674



Nº ORIG.: 9.229.032.9.013.6

FORD

F-11000	72 a 92
F-14000	72 a 99

30.677



Nº ORIG.: 9.229.032.9.043.6

FORD

F-1000	79 a 98
--------	---------

30.672



Nº ORIG.: 9.229.032.010.6

FORD

F-4000	72 a 99
--------	---------

30.675



Nº ORIG.: 9.229.032.9.049.6

FORD

F-1000	79 a 98
--------	---------

30.725



Nº ORIG.: XS6E.6750.AID

FORD

Fiesta 1.0 / 1.6 GI	96 a 06
Fiesta Supercharger GI	96 a 06

30.673



Nº ORIG.: 9.229.032.9.044.6

FORD

F-1000	79 a 98
--------	---------

30.676



Nº ORIG.: 9.229.032.9.043.6

FORD

F-1000	79 a 98
F-4000	72 a 99

30.726



Nº ORIG.: BZL.335.6523F

FORD

F-250	99 a 11
F-350	99 a 11
F-4000	72 a 99

30.727



Nº ORIG.: 9.229.0.329.053.6

FORD

F-12000	92 a 98
F-14000	72 a 99

30.816



Nº ORIG.: 027.115.611.3

FORD

Verona 1.8	89 a 92
------------	---------

30.819



Nº ORIG.: YC45.6750.BA

FORD

Cargo Cummins 3.9L 915	após 85
------------------------	---------

30.728



Nº ORIG.: 96070329003603

FORD

F-250	99 a 11
F-350	99 a 11
F-4000	72 a 99

30.817



Nº ORIG.: XC3Z.6750.AA

FORD

F-12000	92 a 98
F-14000	72 a 99
F-16000	99 a 05

30.820



Nº ORIG.: 2C45.6750.AA

FORD

Cargo Cummins 8.3L	após 01
--------------------	---------

30.729



Nº ORIG.: E5HT.6750.CE

FORD

Cargo	após 85
-------	---------

30.818



Nº ORIG.: YC45.6750.DA

FORD

Cargo Cummins 5.9L	91 a 00
--------------------	---------

30.821



Nº ORIG.: 2C45.6750.DB

FORD

Cargo	após 01
-------	---------

30.881



Nº ORIG.: 3S6G.6750.AB

FORD

Ecosport GI 02 a 12

31.101



Nº ORIG.: 978M.6750.NA

FORD

Escort 97 a 03

31.644



Nº ORIG.: 3SG-6750-AE

FORD

Ecosport Duratec 2.0 após 05
Focus 2.0 Dohc 06 a 11

30.882



Nº ORIG.: 978M.6750.DA

FORD

Focus GI 00 a 08

31.243



Nº ORIG.: 1L5Z6750AA

FORD

Ranger 2.3 2.3 02 a 12

31.646

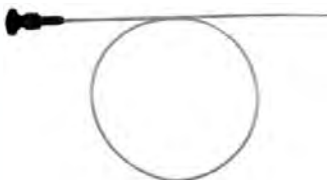


Nº ORIG.: 4C45-6750.BA

FORD

Cargo 1317
Cargo 1517
Cargo 1717

30.883



Nº ORIG.: YC45.67450.CA

FORD

Cargo 8.3L 97 a 01

31.319



Nº ORIG.: 8E5Z6750C/CV6Z6750A

FORD

Fusion 2.5L Flex após 12

31.648



Nº ORIG.: 4C45-5750.CB

FORD

Cargo 1722
Cargo 2422
Cargo 2428

31.650



Nº ORIG.: BF6T. 6750. AA

FORD

F-1000 Mwm

93 a 98

31.653



Nº ORIG.: BF6T.6750.AB

FORD

F-4000 4.3 Turbo Mwm

93 a 98

31.656



Nº ORIG.: 87.801.533 | E9NN 6750

FORD

5630

8030

31.651



Nº ORIG.: 87HU-6750.BA

FORD

Cargo 3224

até 91

31.654



Nº ORIG.: 70990870

FORD

F-600 Perkins 6357 / 6358

GM

D60 Perkins 6357 / 6358

D70 Perkins 6357 / 6358

31.657



Nº ORIG.: D8NN-4N124- AA

FORD

5610

31.652



Nº ORIG.: 2SN/115611

FORD

F-12000

F-14000

F-16000

31.655



Nº ORIG.: D5NN-6750-A

FORD

4600

4610

5600

5610

7610

31.658



Nº ORIG.: 9575509

FORD

5630

6630

7630

7830

31.659



Nº ORIG.: 87.801.532 | F2NN. 6750 AB

FORD

5630
830

40.040



Novo

Nº ORIG.: 93314921

GM

Blazer 2.4 4 Cil Gasolina após 03

40.794



Nº ORIG.: 7321842

GM

Opala 68 a 92

39.968



VOLARE

Volare A5
Volare A6
Volare V5

40.792



Nº ORIG.: 8966816

GM

Chevette 83 a 93

40.795



Nº ORIG.: 90323060

GM

Omega G1 92 a 98

39.969



VOLARE

Volare V8

40.793



Nº ORIG.: 94634427

GM

Monza Hatch 82 a 88
Monza Sedan 83 a 96

40.796



Nº ORIG.: 90285044

GM

Kadett 89 a 98

40.797



Nº ORIG.: 93230042

GM

Corsa GI 94 a 02

40.800



Nº ORIG.: 93247121

GM

Omega GI 92 a 98

40.934



Nº ORIG.: 70320063

GM

D10 78 a 85

40.798



Nº ORIG.: 52275705

GM

Monza Classic 86 a 93

40.932



Nº ORIG.: 70320070

GM

D20 85 a 97

D40 85 a 95

41.052



Nº ORIG.: 93326014

GM

Corsa GII 02 a 12

Corsa Sedan GII 02 a 12

Meriva 02 a 12

40.799



Nº ORIG.: 90501168

GM

Celta 1.0 GI/GII 00 a 15

Corsa Hatch 1.0 / 1.4 / 1.6 8V GI 94 a 02

40.933



Nº ORIG.: 70320074

GM

D20 85 a 97

D40 85 a 95

41.053



Nº ORIG.: 96070329001608

GM

S-10 GI 02 a 10

41.055



Nº ORIG.: 70320071

GM	
S-10 GI	95 a 11

41.141



Nº ORIG.: 93253969

GM	
Vectra GII	96 a 05
Vectra Hatch GT GIII	05 a 11
Vectra Sedan GII/GIII	96 a 11

41.522



Nº ORIG.: 93208799

GM	
Kadett	89 a 98
Monza GI Fase II	91 a 96

41.056



Nº ORIG.: 93230501

GM	
S-10 GI	95 a 11

41.142



Nº ORIG.: 93334293

GM	
Blazer	96 a 11
S-10 GI	95 a 11

41.523



Nº ORIG.: 9158506

GM	
Astra	95 a 11
Astra Sedan	03 a 11

41.057



Nº ORIG.: 93257993

GM	
Astra	95 a 11
Astra Sedan	95 a 11

41.144



Nº ORIG.: 10179270

GM	
S-10 GI	95 a 11

41.920



Nº ORIG.: 93367022

GM	
Tracker Diesel 4Cil, 2.0L	01 a 09

42.123



Nº ORIG.: 24580974

GM	
Celta FLEX: 4CIL 1.0L	01 a 10
Corsa GI	94 a 01

42.126



GM	
Calibra	93 a 95
Vectra GI	93 a 96
Vectra Sedan GI	93 a 96

42.357



Nº ORIG.: 24580486

GM	
Cobalt	13 a 19
Onix GI	13 a 19
Prisma	13 a 19
Sonic	após 12
Spin	após 13

42.805



Nº ORIG.: 93.50.22.54

GM	
Astra	após 95
Vectra 2.0 8V	94 a 96

42.806



Nº ORIG.: 12.60.73.79

GM	
Captiva 2.4 Gasolina	08 a 09

42.807



Nº ORIG.: 91.17.75.37

GM	
Tracker 2.0 16V GI	07 a 13

42.810



Nº ORIG.: 70320005

MASSEY FERGUNSSON	
235	
250	
265	
50X	
55X	
65X	

42.812



Nº ORIG.: 487.104

MASSEY FERGUNSSON	
50X	
55X	
65X	

42.813



MASSEY FERGUNSSON	
292	
295	
95X	

42.814



Nº ORIG.: 31.787.437

MASSEY FERGUNSSON

275 Perkins 4236 / 4248
290 Perkins 4236 / 4248

50.328



Nº ORIG.: 352.010.227.2

MERCEDES-BENZ

608 68 a 84
708 87 a 96

50.331



Nº ORIG.: 000.010.04.72 - 000.010.00.72

MERCEDES-BENZ

Sprinter GI 97 a 12

50.029

Nº ORIG.: A906.010.1074/906.010.1074

MERCEDES-BENZ

Atron OM 926 LA
Axor OM 926 LA
O-500 OM 926 LA

50.329



Nº ORIG.: 352.010.204.2

MERCEDES-BENZ

1313 71 a 87
1513 72 a 90

50.352



Nº ORIG.: 166.010.00.72

MERCEDES-BENZ

Classe A 99 a 05

50.327



Nº ORIG.: 344.010.817.2

MERCEDES-BENZ

1113 85 a 94
1114 70 a 88
1313 71 a 87
OH-1316 80 a 00

50.330



Nº ORIG.: 345.010.097.2

MERCEDES-BENZ

364 70 a 80
365 70 a 80
370 80 a 91
371 87 a 93

50.353



Nº ORIG.: 000.010.04.72

MERCEDES-BENZ

Sprinter GI 97 a 12

50.425



Nº ORIG.: 352.010.95.72

MERCEDES-BENZ

Caminhões	70 a 90
Ônibus	85 a 00

50.428



Nº ORIG.: 344.010.72.72

MERCEDES-BENZ

Caminhões	70 a 90
Ônibus	85 a 00

50.980



Nº ORIG.: 376.010.78.72

MERCEDES-BENZ

OM-366

50.426



Nº ORIG.: 325.010.07.72

MERCEDES-BENZ

Caminhões	70 a 90
Ônibus	85 a 00

50.449



Nº ORIG.: 345.010.74.72

MERCEDES-BENZ

1218	69 a 80
1418	90 a 07
1618	90 a 13

50.981



Nº ORIG.: 376.010.74.72

MERCEDES-BENZ

1116
OM-366

50.427



Nº ORIG.: 403.010.40.72

MERCEDES-BENZ

Caminhões	70 a 90
Ônibus	85 a 00

50.979



Nº ORIG.: 3.640.100.872

MERCEDES-BENZ

OM-366

50.987



Nº ORIG.: 4.760.107.272

MERCEDES-BENZ

Caminhões OM 447 / 449 /
635 / 636
Ônibus OM 447 / 449 / 635 /
636

50.988



Nº ORIG.: 345.010.07.72

MERCEDES-BENZ

Caminhões OM 355 / 356
Ônibus OM 355 / 356

50.989



Nº ORIG.: 4.750.100.072

MERCEDES-BENZ

Caminhões OM 1447 / 1449
Ônibus OM 1447 / 1449

60.034



Nº ORIG.: 14.23.00

VALMET

Valmet 78 Série Prata
Valmet 88 Série Prata
Valmet 880
Valmet 985

60.036



Nº ORIG.: 303.025.00

VALMET

Valmet 1180
Valmet 80
Valmet 880
Valmet 885
Valmet 985

60.037



Nº ORIG.: 14.23.30

VALMET

Valmet 110
Valmet 138
Valmet 85
Valmet 86

60.038



Novo

Nº ORIG.: 836747067

VALMET

Valmet 985

60.040



Nº ORIG.: 9.229.0.329.054.6

VALMET

Valmet

60.041



Nº ORIG.: 9.229.0.329.05 7.6

VALMET

Valmet

60.042



Nº ORIG.: 14.65.40

VALMET

Valmet 880
Valmet 980

60.043



Nº ORIG.: 14.09.90

VALMET

Valmet 62
Valmet 65
Valmet 68

60.046



Nº ORIG.: 5S8115

VALMET

Caterpillar

60.085



Nº ORIG.: 15301-22050

TOYOTA

Corolla até 18

60.044



Nº ORIG.: 82083700

VALMET

140
145
185I
205I

60.047



Nº ORIG.: 2Y4238

CATERPILLAR

D4E

60.291



TOYOTA

Hilux GIII após 15

60.045



Nº ORIG.: 2Y8414

CATERPILLAR

Caterpillar

60.048



Nº ORIG.: 2Y4361

CATERPILLAR

Caterpillar 3306

60.292



Nº ORIG.: 60627875

FIAT

Brava 1.8 16V 1.8 16V 00 a 03
Marea 1.8 16V 1.8 16V 99 a 07
Marea Weekend 1.8 16V 1.8 16V 99 a 07

60.293



FIAT

Marea	98 a 07
Marea Weekend	98 a 07

60.294



FIAT

Linea	08 a 16
-------	---------

60.865



Nº ORIG.: 5926649

FIAT

Diversos

60.866



Nº ORIG.: 46437193 | 5926649

FIAT

Diversos	
Elba	86 a 96
Fiorino GI/GII	81 a 16
Palio GI Fase I	01 a 07
Prêmio	85 a 94
Uno GI	84 a 04
Uno Furgão GI	84 a 13
Uno Mille GI	90 a 13

60.867



Nº ORIG.: 46437193

FIAT

Palio GI	96 a 01
----------	---------

60.875



Nº ORIG.: 7766016

FIAT

Tipo	93 a 97
------	---------

60.876



Nº ORIG.: 7553720

FIAT

Tempra	91 a 98
--------	---------

60.877



Nº ORIG.: 7749220

FIAT

Tempra	91 a 98
--------	---------

60.878



Nº ORIG.: 46517953

FIAT

Brava	99 a 03
Marea	98 a 07
Palio Weekend 1.0 / 1.4 / 1.8 GI/GI Fase I/GI Fase II/GI Fase III/GI Fase IV	97 a 17

60.879



Nº ORIG.: 46747820

FIAT

Palio GI Fase I	01 a 07
Palio Weekend 1.0 / 1.4 / 1.8 GI Fase I	01 a 07
Siena GI Fase I	01 a 05

60.882




Nº ORIG.: 46456690

FIAT

Siena GI	98 a 00
Strada GI	98 a 02

61.114

1001MM



Nº ORIG.: 1670308 | 309520

SCANIA

R-112 Série I	76 a 81
S-112 Série II	81 a 98

60.880



Nº ORIG.: 46456692

FIAT

Grand Siena GI	12 a 21
Palio GI/GI Fase I	96 a 07
Palio Weekend 1.0 / 1.4 / 1.8 GI/GI Fase I	97 a 07
Siena GI	98 a 00
Strada GI	98 a 02

61.112




Nº ORIG.: 273048 | 309519

SCANIA

T-112 Série II	81 a 98
T-113 Série III	88 a 97

61.115

1004MM



Nº ORIG.: 1670308 | 416205

SCANIA

R-112 Série I	76 a 81
S-112 Série II	81 a 98

60.881




Nº ORIG.: 46754310

FIAT

Siena GI Fase I	01 a 07
-----------------	---------

61.113

1000MM



Nº ORIG.: 309520

SCANIA

R-112 Série I	76 a 81
---------------	---------

61.116

700MM



Nº ORIG.: 416205

SCANIA

113 Série III	88 a 97
141 Série I	76 a 81
K112 Série III	90 a 98
LK-140 Série III	67 a 81

61.117

820MM



Nº ORIG.: 271221

SCANIA

113 Série III	88 a 97
141 Série I	76 a 81
K112 Série III	90 a 98
LK-140 Série III	67 a 81

61.118



Nº ORIG.: 1403855/1953396

SCANIA

Série IV	95 a 07
T/R/P-114 Série IV	95 a 07

61.119



SCANIA

112	80 a 97
113	80 a 97
Caminhões P-R-T	80 a 97
Saab	80 a 97
Série II	80 a 97
Série III	80 a 97

61.133

1715MM



Nº ORIG.: 1515985

SCANIA

T/R/P-114 Série IV	95 a 07
T/R/P-124 Série IV	95 a 07
T/R/P-94 Série IV	98 a 08

61.134

1435MM



Nº ORIG.: 1515987

SCANIA

L-94	98 a 06
T/R/P-114 Série IV	95 a 07
T/R/P-124 Série IV	95 a 07

61.135

1565MM



Nº ORIG.: 1515986

SCANIA

T/R/P-114 Série IV	95 a 07
--------------------	---------

61.136

1610MM



Nº ORIG.: 1515989

SCANIA

T/R/P-114 Série IV	95 a 07
T/R/P-94 Série IV	98 a 08

61.137

1165MM



Nº ORIG.: 1515992 | 1515994

SCANIA

K124 Série III	90 a 98
T/R/P-114 Série IV	95 a 07
T/R/P-94 Série IV	98 a 08

61.138

1285MM



Nº ORIG.: 1515994

SCANIA

T/R/P-114 Série IV	95 a 07
T/R/P-94 Série IV	98 a 08

61.139

1105MM



Nº ORIG.: 1515995

SCANIA

T/R/P-114 Série IV 95 a 07

61.140

753MM



Nº ORIG.: 1515986

SCANIA

L-94 98 a 06

T/R/P-114 Série IV 95 a 07

61.141

1315MM



Nº ORIG.: 1515044

SCANIA

T/R/P-114 Série IV 95 a 07

61.465



Novo

Nº ORIG.: 55223626

FIAT

Dobló 1.6 / 1.8 16V GI Fase I	10 a 18
Grand Siena 1.6 16V GI	12 a 19
Idea 1.8 E-Torq GI Fase I	10 a 16
Palio 1.8 E-Torq GI Fase III	10 a 18
Palio Weekend 1.6 / 1.8 16V GI Fase IV	10 a 18
Siena 1.8 E-Torq GI Fase III	10 a 14
Strada 1.6 / 1.8 16V GI Fase IV	10 a 18

61.466



Nº ORIG.: 55271772

FIAT

Argo Etorq 1.8 16V Flex GI	após 17
Cronos Etorq 1.8 16V Flex GI	após 18
Toro 1.8 16V Etorq 1.8 16V Flex GI	após 16

61.714



Nº ORIG.: 504053605

FIAT

Ducato GI Fase I	06 a 16
------------------	---------

61.715



Nº ORIG.: 7083262

FIAT

Punto	07 a 12
-------	---------

70.138



DODGE

Dakota 2.5/3.9	98 a 01
----------------	---------

70.284



Nº ORIG.: 7083262

FIAT

Palio GI Fase I/GI Fase II/GI Fase III	01 a 12
Siena GI Fase I/GI Fase II/GI Fase III	01 a 16
Strada GI Fase I/GI Fase II/GI Fase III	03 a 12

70.314



Nº ORIG.: 73501080

FIAT

Idea	04 a 16
Palio GI Fase I/GI Fase II/GI Fase III	01 a 12
Palio Weekend 1.0 / 1.4 / 1.8 GI Fase I/GI Fase II/GI Fase III/GI Fase IV	01 a 17
Siena GI/GI Fase I/GI Fase II/GI Fase III/GI Fase IV	98 a 16
Strada GI/GI Fase I/GI Fase II/GI Fase III/GI Fase IV	após 98
Uno Mille GI	90 a 13

70.484



Nº ORIG.: 500.370.235

IVECO

Daily GI	00 a 07
----------	---------

70.512



Nº ORIG.: 500370235

IVECO

Daily GIII	00 a 11
------------	---------

70.746



Nº ORIG.: 55.18.07.85

FIAT

Punto	07 a 12
-------	---------

71.513



Nº ORIG.: 55227366

FIAT

Uno 1.4	após 10
---------	---------

71.515



Nº ORIG.: 55222554

FIAT

Uno 1.0	após 10
---------	---------

71.519



Nº ORIG.: 7682793

FIAT

Tipo 2.0 8V	94 a 95
-------------	---------

71.732



Nº ORIG.: 93314921

GM

Blazer 2.4 4 Cil Gasolina	após 03
---------------------------	---------

71.940



Nº ORIG.: 1545123

VOLVO

NL-340	89 a 99
NL-360	89 a 99

71.941



Nº ORIG.: 478624

VOLVO

NL-10

89 a 99

91.308



Nº ORIG.: 70.320.006

CBT

CBT 1090 Perkins 6340 /
6357

CBT 1090A Perkins 6340 /
6357

71.951



Nº ORIG.: 8170707

VOLVO

NH

após 99

91.306



Nº ORIG.: 344.010.73.72

CBT

CBT 2105 Om 352

CÓD. UNICK	TCK	TRK
10.148		TR-5318
10.149		O-6050
10.151		O-6049
10.196		O-6034
10.200	Q-3017	D-401
10.202	TC-3090	E-1001
10.203		J-2001
10.204	T-6020	C-303
10.205	TC-1008	TV-4050
10.206	TC-1012	TV-4060
10.207	A-2001	A-101
10.208	TC-6080	ES-3020
10.209	TC-6090	ES-3020
10.210	G-5007	A-101/C
10.211		TS-1050
10.212		P-3001
10.213	TC-6101	
10.214	P-6016	A-101/A
10.215	D-1005	TM-7050
10.216	TC-1008	TV-4050
10.217	TC-1010	
10.218	E-4005	TV-4050
10.219	TC-6090	ES-3030
10.220		A-101
10.221	TC-1020	TV-4090
10.222	TC-3100-S	TS-1060
10.224	TC-4008	F-804
10.225	TC-4007	F-805
10.226	TC-6040	ES-3010
10.227		ES-3010
10.228	TC-6060	ES-3040
10.229		C-307
10.230	TC-5001S	
10.231	TC-3030	J-2001
10.233	TC-3080	TS-1080
10.237	TC-4010	F-807
10.238	D-1004-S	TM-7070
10.239	TC-1008-S	TV-4070
10.240		F-808
10.241	TC-6071	ES-3050
10.242	TC-1015-S	TV-4200/S
10.243	TC-3097	TS-1090
10.244	TC-3597	TS-1090
10.245	TC-5005	
10.247	TC-4030	F-809
10.256	TC-6070-SC	
10.258	TC-1060	O-6015
10.259		O-6007
10.268		TS-1050
10.270	TC-5012	C-305
10.276	TC-3051	O-6008
10.278	TC-5011	C-304
10.279	TC-9005	I-901 A
10.280	TC-4046	O-6021

CÓD. UNICK	TCK	TRK
10.281	TC-7093	
10.282	TC-7090	R-5023
10.283	TC-7092	R-5024
10.293	TC-1023/TC-1022	TV-4090
10.294		C-307
10.295		TR-5054
10.296	TC-4054	TR-5056
10.300	CG-817-S	
10.301	TC-1014-S	TV-4080/S
10.302	TC-4044	O-6016
10.303	TC-4045	O-6014
10.304	TC-4048	O-6017
10.305	TC-5019	O-6009
10.306	TC-4047	O-6022
10.307	TC-5025	O-6020
10.308	TC-5015	O-6019
10.309	TC-5016	O-6018
10.311	TC-5020	O-6026
10.312		R-5004
10.313	TC-7076-F	R-5020
10.314	TC-2048	O-6001
10.315	TC-3062	TR-5058
10.316	TC-6400	TR-5057
10.317		R-5019
10.318	TC-7014-F/TC-7014-T/TC-7070-F	R-5015
10.319	TC-7015	TR-5051
10.320	TC-1045	TR-5060
10.323	TC-7094	R-5027
10.324	TC-5005-S	
10.326	TC-3060-A	
10.333	TC-1023	TV-4090
10.335	TC-7099	TR-5072
10.336		C-307/S
10.337	TC-3061	TR-5059
10.338	TC-6075	
10.339	TC-6100	
10.341	TC-1056	TR-5061
10.343	TC-9006-S	I-903
10.346	TC-5051	
10.347		ES-3070/S
10.350	TC-6065	ES-3045
10.351	TC-5009-S	TS-1100
10.352	TC-7020	R-5016
10.358	TC-3100	
10.362	TC-3040	O-6024
10.363	TC-3045	O-6025
10.367	TC-1049	O-6023
10.370	TC-2025	
10.371	TC-2030	
10.372	TC-2035	
10.373	TC-2040	
10.375	TC-2080	

CÓD. UNICK	TCK	TRK
10.378	TC-5200	TR-5108
10.382	TC-4051	
10.383	TC-1008-SF	V-4003
10.385	TC-7097/TC-7095	TR-5063
10.386	TC-7096	TR-5064
10.387	TC-7016	R-5028
10.388	TC-9300	
10.390	TC-3201	TR-5062
10.391	TC-9200/TC-9400	TR-5110
10.393	TC-1058	TR-5071
10.395	TC-3098-SF	H-601/S
10.398		F-809/S
10.402	TC-9007 A	I-902 A
10.424	TC-3091-SF	
10.426	TC-3053-F	O-6002
10.430	TC-4049	
10.445	TC-9100	O-6030
10.450		O-6015
10.451	TC-3064	TR-5074
10.457	TC-9105	
10.459	TC-4051-A	
10.461	TC-1051	
10.462	TC-4052	O-6032
10.467	TC-3046	
10.474	TC-4050	O-6029
10.475	TC-7101	
10.478	TC-6076	
10.479	TC-6075-S/TC-6105-S	
10.480	TC-9008	
10.481	TC-1025	M-705
10.483	TC-3099	
10.485	TC-7098	
10.486	TC-3202	TR-5113
10.487	TC-3203	
10.488	TC-4200	TR-5109
10.489	TC-6600	TR-5112
10.490	TC-1035-F	O-6006
10.491	TC-5008	O-6028
10.492	TC-7022	R-5010
10.499	TC-3063	
10.500	TC-7010-F-SE	R-5017
10.508	TC-4040-S/TC-4030-S	
10.512		O-6048
10.522	TC-1024	
10.526	TC-9301	
10.527		ES-3070
10.529	TC-4053	
10.533		O-6051
10.541	TC-1015	TV-4200
10.542	TC-1020 / TC-1022	TV-4080

CÓD. UNICK	TCK	TRK
10.543	TC-4021	
10.580	TC-1014	TM-7100
20.368	TC-3052-F	O-6004
20.375	TC-3200	TR-5102
20.458	TC-7018/TC-7018-F	R-5002
20.618	TC-3060	TR-5052
30.291		R-5001
30.293	TC-7000	R-5021
30.379	TC-6200	TR-5101
30.418	TC-7002-F	R-5025
30.460	TC-6300	TR-5055
40.192	TC-5050/TC-6500	TR-5053
40.226	TC-7006	R-5014
40.332	TC-5056	O-6010
40.465	TC-7078/TC-7075-F	R-5018
40.501	TC-5010	O-6011
50.210	TC-1050-F	O-6003
50.211	TC-7009-F	R-5003
50.221	D-1004-SF	M-703
50.301	TC-7017/TC-7017-F	R-5007
60.101	TC-1040	TR-5050
60.163	TC-7080-F	R-5005
60.377	TC-7014	
60.726	TC-7045/TC-7045-F	R-5006
60.735	TC-3054-F	O-6005
60.778	TC-4041	
60.779	TC-4041-A	
61.118	TC-2045	
61.119	TC-2047	

CONHEÇA NOSSAS MARCAS

UNIFLEX
GOMAS AUTOMOTRICES

MICRO ESCOBILLAS
LIMPIA PARABRISAS

UNICK
TAPAS AUTOMOTRICES

UNI1000
QUÊMICOS AUTOMOTRICES

CARTONNE
COMPONENTES ELÉCTRICOS



UNIVEL
INDUSTRIA E COMERCIO

LOUGAN

AMORTEX
DIRECCION - SUSPENSION - AMORTIGUADORES

ELECTRIC-LIFE
LAMPARAS E COMPONENTES ELÉCTRICOS

São **9 marcas** com mais de **27 mil produtos**, que atendem mais de **48 montadoras** e incontáveis veículos. Marcas amparadas pela experiência e tradição de um dos maiores grupos do segmento automotivo: A **Universal Soluções Automotivas**.



UNIVERSAL

SOLUÇÕES AUTOMOTIVAS

*Tradição e solidez
do maior grupo do setor,
com 47 anos de atuação.*

**UM UNIVERSO DE SOLUÇÕES
EM PEÇAS AUTOMOTIVAS!**

ACESSE E
SURPREENDA-SE



BAIXE NOSSOS
CATÁLOGOS



São mais de 27 mil itens com qualidade superior e preço justo para o mercado brasileiro e internacional. Visite nossa loja virtual. Procure um de nossos vendedores. Surpreenda-se com o mundo de soluções que a Universal Soluções Automotivas tem para lhe oferecer.

UNIVEL

AMORTEX

MICRO

UNI1000

UNIK

UNIFLEX

LOUGAN

ELECTROLIFE

CARTOIN



UNIVERSAL
SOLUÇÕES AUTOMOTIVAS

UNIVEL[®]
INDÚSTRIA E COMÉRCIO

MAIOR FABRICANTE DE **FERRAGENS**
AUTOMOTIVAS AGREGANDO AS MELHORES
TECNOLOGIAS, SEGUINDO OS
PADRÕES ORIGINAIS DAS MONTADORAS.



- Maçanetas internas e externas • Cilindros • Fechaduras do capô, porta e porta-malas • Tampa traseira (caçamba) • Fechos do porta-malas
- Trava de direção • Comutadores • Limitadores • Chaves • Batentes da porta
- Porta-malas • Dobradiças • Corrediças • Limitadores • Máquinas do vidro mecânicas • Máquina do vidro elétrica sem motor para fixação original e Mabuchi • Motores para máquina do vidro / trava elétrica • Travas elétricas
- Teclas • Botões • Interruptores • Molduras • Suportes do Vidro

ACESSE E SURPREENDA-SE



www.universalautomotive.com.br



(11) 2248-7777



/GrupoUniversalAutomotive





UNIVERSAL

SOLUÇÕES AUTOMOTIVAS

UNIFLEX[®]
BORRACHAS AUTOMOTIVAS


POSSUÍMOS A MAIOR E MAIS COMPLETA LINHA DE **BORRACHAS AUTOMOTIVAS DE VEDAÇÃO E GUARNIÇÃO** ALÉM DA EXCLUSIVA LINHA PREMIUM (100% EPDM) E TODA A LINHA DE **MANGUEIRAS AUTOMOTIVAS**.





BORRACHAS E MANGUEIRAS

- Borrachas do para-brisa, janelas (fixas e móveis) e vigia • Borrachões da caçamba • Borrachas do quebra-vento • Encostos de quebra-vento
- Borrachas do teto solar • Pingadeiras • Frisos do teto • Borrachas da porta e entreportas • Canaletas • Pestanas (externas e internas) • Frisos com pestana
- Borrachas do capô e porta-malas • Borrachas para tampa do motor, chassi e cinta de tanque • Debruns de para-lamas • Borrachões de para-choque
- Borrachas diversas em metro • Mangueiras automotivas em geral

ACESSE E SURPREENDA-SE

 | www.universalautomotive.com.br

  (11) 2248-7777

    /GrupoUniversalAutomotive



MICRO[®]

PALHETAS
AUTOMOTIVAS

POSSUÍMOS A MAIOR E MAIS COMPLETA
LINHA DE PALHETAS E BRAÇOS PARA
LIMPADORES DO PARA-BRISA.



PALHETAS AUTOMOTIVAS


- Palhetas dianteiras aero flat, híbrida, metálicas convencional e spoiler
- Palhetas traseiras aero flat, carenada e metálica convencional
- Refis • Esguichos • Limpa para-brisa • Braços traseiros

UMA MARCA



UNIVERSAL
SOLUÇÕES AUTOMOTIVAS

ACESSE E **SURPREENDA-SE**

 www.universalautomotive.com.br

  (11) 2248-7777
    /GrupoUniversalAutomotive



AMORTEX®

DIREÇÃO • SUSPENSÃO • AMORTECEDORES

A SOLUÇÃO PERFEITA QUANDO O ASSUNTO É
**DIREÇÃO, SUSPENSÃO, TRANSMISSÃO,
CÂMBIO, CORREIAS E AMORTECEDORES.**



- Bandeja • Braço oscilante • Barra de direção (linha pesada) • Bieleta • Correias • Coxins • Câmbio
- Motor • Pivô de suspensão • Terminal - axial e direção • Barra estabilizadora
- Porta-malas, capô, banco, cabine • Kits • Coifa homocinética • Trambulador
- Coifa caixa e diversos • Amortecedores, suspensão e diversos

UMA MARCA



UNIVERSAL
SOLUÇÕES AUTOMOTIVAS

ACESSE E **SURPREENDA-SE**



www.universalautomotive.com.br



(11) 2248-7777



/GrupoUniversalAutomotive



CARTO **IE**®

COMPONENTES ELÉTRICOS

ELECTRIC-LIFE
LÂMPADAS E COMPONENTES ELÉTRICOS

A CARTO E ELECTRIC-LIFE ENTRAM NO MERCADO DE REPOSIÇÃO AUTOELÉTRICO COMO MARCAS DE **QUALIDADE, ESTILO, DURABILIDADE E ILUMINAÇÃO EFICIENTE** PARA VEÍCULOS DA **LINHA LEVE E PESADA.**




- Lâmpadas halógenas e LED • Ultra LED • Lâmpadas de faróis e farol de milha • Lâmpadas de setas
- Lâmpadas de luz de freio / Ré / placa • Lâmpadas de luz do porta malas e porta luvas • Chave de seta
- Comutadores de ignição • Teclas de acionamento do vidro • Resistor Cancellor • Lâmpadas de luz anti neblina traseira

UMA MARCA







UNIVERSAL
SOLUÇÕES AUTOMOTIVAS

ACESSE E **SURPREENDA-SE**

 www.universalautomotive.com.br

  (11) 2248-7777

    /GrupoUniversalAutomotive





UNIVERSAL

SOLUÇÕES AUTOMOTIVAS

UNI1000[®]
QUÍMICOS AUTOMOTIVOS


A **UNI1000** CHEGA COM O OBJETIVO DE
LEVAR AOS SEUS CLIENTES OS PRINCIPAIS
PRODUTOS DA **LINHA QUÍMICA AUTOMOTIVA.**



QUÍMICOS

- Descarbonizante • Desengripante • Graxa Multiuso • Limpa Contato • Silicone Spray - Carro Novo • Silicone Spray - Lavanda
- Silicone Spray - Tradicional • Líquidos de Arrefecimentos
- Colas / Selantes / Travantes • Higienizadores de Ar-Condicionado

ACESSE E **SURPREENDA-SE**

 | www.universalautomotive.com.br

  (11) 2248-7777

    /GrupoUniversalAutomotive





UNIVERSAL

SOLUÇÕES AUTOMOTIVAS

UNIVEL
INDÚSTRIA E COMÉRCIO

AMORTEX
DIREÇÃO • SUSPENSÃO • AMORTECEDORES

UNIFLEX
BORRACHAS AUTOMOTIVAS

MICRO
PALHETAS AUTOMOTIVAS

UNICK
TAMPAS AUTOMOTIVAS

LOUGAN
PALHETAS

ELECTRIC LIFE
LÂMPADAS E COMPONENTES ELÉTRICOS

UNI1000
BORRACHAS AUTOMOTIVAS

CARTONNE
COMPONENTES ELÉTRICOS

R A C I N G

A qualidade dos nossos produtos agora acelera nas maiores categorias automobilísticas do Brasil.



PRESENTE NA:

COPA
TRUCK



REDE DE VENDAS

Maior e melhor **rede de vendas** do mercado, com múltiplos canais (presencial, *inside sales*, loja virtual), com atuação em todo o Brasil e exterior.



TRADIÇÃO

Tradição e solidez do maior grupo do setor com mais de **47 anos** de atuação.



PATROCÍNIOS DE PESO

Presente na **Copa Truck**, uma das principais competições de automobilismo.



LOJA VIRTUAL

Nossa **Loja Virtual** é uma ótima opção para o cliente que não dispõe de tempo e também é uma **poderosa ferramenta** para o vendedor.



MARKETING

Estamos presentes nas principais **mídias**, desenvolvendo estratégias de **Marketing** agressivas e eficazes.



EQUIPE TÉCNICA DE PRODUTOS

Contamos com uma equipe de **Desenvolvimento de Produtos** altamente qualificada.



QUALIDADE

Nossos produtos passam por **rigorosos testes de qualidade** desde seu desenvolvimento até o fim do ciclo.



MIX DE PRODUTOS

Temos uma diversidade de marcas e produtos, com mais de **23 mil itens** para atender ao mercado de reposição automotiva do Brasil.



LOGÍSTICA

Temos um parque logístico moderno com mais de **30.000 m²** de área útil, além de filiais presentes em **diversos estados** do país.



CTF

Construímos um **Centro de Tecnologia e Formação** para capacitação dos nossos colaboradores e parceiros.

PRINCIPAIS DIFERENCIAIS DA UNIVERSAL



EMERGÊNCIA



CABO DE TRANSFERÊNCIA DE CARGA ELÉTRICA 'CABO CHUPETA'

LINHA LEVE



90.010 - Cabo de emergência para transferência de carga elétrica
Comp. 2,5 metros - (200 ampères)
Passeio - Vans - Pick-ups leves

LINHA MÉDIA



90.011 - Cabo de emergência para transferência de carga elétrica
Comp. 2,5 metros - (400 ampères)
Pick-ups - SUV - Utilitários

LINHA PESADA



90.012 - Cabo de emergência para transferência de carga elétrica
Comp. 3,5 metros - (600 ampères)
Comercial Pesado - Caminhões - Ônibus



TRIÂNGULO DE SEGURANÇA



20.143 - Triângulo de segurança simples
Todos os veículos



90.800 - Triângulo de segurança
c/ base de ferro - com estojo plástico
Todos os veículos



90.814 - Triângulo de segurança c/ base de
ferro - sem estojo plástico
Todos os veículos

UNICK®

TAMPAS AUTOMOTIVAS

UNIVERSAL AUTOMOTIVE – MATRIZ SP

Via Anhanguera, Km 16,3 -Sul – CEP 06278-000
Jardim Platina – Osasco -SP

UNIVEL INDÚSTRIA – SP

Av. Lourenço Beloli, 1195 – CEP 06268-110
Pq. Industrial Mazzei – Osasco – SP

UNIVEL INDÚSTRIA – FILIAL SP

Rua João Furlan, 131 – Complemento Galpão C
CEP 06273-072 - Jardim Baronesa- Osasco -SP

UNIVERSAL AUTOMOTIVE – FILIAL GO

Av. Xavier de Almeida – Q. 26 – Lot. 1 – Galp. 3
CEP: 74985-167 – Aparecida de Goiânia – GO

OUTRAS FILIAIS

UNIVEL INDÚSTRIA – FILIAL SC

Rua Leandro Delcastanher Rodrigues, 432 – Sala 04
CEP 88.390-000 - Itajuba – Barra Velha – SC

UNIVERSAL AUTOMOTIVE – FILIAL MG

Rua Oito, 412 – Anexo A – CEP: 32250-070
Jd. Riacho das Pedras – Contagem – MG

UNIVERSAL AUTOMOTIVE – FILIAL RJ

Rua Francisco de S. e Melo, 1590 – Galpão 06
CEP: 21010-900 – Cordovil – RJ

UNIVERSAL AUTOMOTIVE – FILIAL PE

BR 101 Sul, Km 96,4, 5225, Galpão 06M2 – CEP 54503-900
Distrito Ind. Diper - Cabo de Santo Agostinho – PE

UNIVERSAL AUTOMOTIVE – FILIAL BA

Avenida Dep. Luis Eduardo Magalhaes, S/N - Setor CIS, Km 525,
BR 324 Cond L A Transportes – Galpao 2 Docas 1 2 3
CEP: 44097-324 - Limoeiro, Feira de Santana - BA

UNIVERSAL AUTOMOTIVE – FILIAL PR

Rod. BR Centro e Dezesseis, 26929
CEP: 81690-500 – Campo de Santana, Curitiba – PR

UNIVERSAL AUTOMOTIVE – FILIAL RS

Av. Wily Eugenio Fleck, 505 – Sala 02
CEP: 91150-180 – Sarandi – Porto Alegre – RS

☎ (11) 2248-7777 (SP capital)

☎ 0800-772-9944 - para todo Brasil

🛒 www.universalautomotive.com.br

📱 /UniversalSolucoesAutomotivas

 **LOJAVIRTUAL**
www.universalautomotive.com.br

ACESSE E
SURPREENDA-SE!



*JUNTOS SOMOS
MAIS FORTES*

