

# TAXBF

## GESTIÓN FINANCIERA ACTIVOS

### DEPRECIACIÓN Y AMORTIZACIÓN DE ACTIVOS



**DEPRECIACIÓN**

**DISTRIBUCIÓN  
SISTEMÁTICA Y  
RAZONABLE DEL DESGASTE**

**AL QUE ESTÁN SOMETIDOS  
LOS ACTIVOS, DURANTE SU  
VIDA ÚTIL.**

## MÉTODOS DE DEPRECIACIÓN NIF

- EL MEJOR MÉTODO ES EL SE ADECUA A LA INCLINACIÓN DE LA VIDA ÚTIL DEL ACTIVO.



# MÉTODOS DE DREPRECIACIÓN

ACTIVIDAD

- MÉTODO DE UNIDADES PRODUCIDAS O USO
- MÉTODO DE HORAS TRABAJADAS

LÍNEA RECTA

- **PORCENTUAL**

CARGOS  
DECRECIENTES

- MÉTODO DE SUMA DE NÚMEROS DÍGITOS
- MÉTODO DE SALDOS DECRECIENTES

ESPECIAL

- MÉTODO DE GRUPO Y COMPUESTOS
- MÉTODOS HÍBRIDOS O DE COMBINACIÓN (NO APLICABLE CONFORME A LA NIF)



**M**ETÓDO DE ACTIVIDAD

# MÉTODO DE UNIDADES PRODUCIDAS O USO

| TAXBF MÉXICO, S. DE R. L. DE C.V. |  |                         |                                       |                           |                      |
|-----------------------------------|--|-------------------------|---------------------------------------|---------------------------|----------------------|
| ACTIVO FIJO                       | MÁQUINA ENSAMBLADORA                                   |                         | TIPO DE DEPRECIACIÓN                  | UNIDADES PRODUCIDAS O USO |                      |
| COSTO DEL ACTIVO                  | 10,000.  |                         | DEPRECIACIÓN POR UNIDAD               | 500                       |                      |
| FÓRMULA                           | COSTO DEL ACTIVO/TOTAL DE UNIDADES PRODUCIDAS O DE USO |                         | TOTAL DE UNIDADES PRODUCIDAS O DE USO | 20                        |                      |
| AÑO                               | UNIDADES PRODUCIDAS                                    | DEPRECIACIÓN POR UNIDAD | CUOTA DE DEPRECIACIÓN                 | DEPRECIACIÓN ACUMULADA    | VALOR NETO EN LIBROS |
| 1                                 | 2  | 500                     | 1,000                                 | 1,000                     | 9,000                |
| 2                                 | 2.5  | 500                     | 1,250                                 | 2,250                     | 7,750                |
| 3                                 | 2  | 500                     | 1,000                                 | 3,250                     | 6,750                |
| 4                                 | 2.2  | 500                     | 1,100                                 | 4,350                     | 5,650                |
| 5                                 | 1.5  | 500                     | 750                                   | 5,100                     | 4,900                |
| 6                                 | 1.8  | 500                     | 900                                   | 6,000                     | 4,000                |
| 7                                 | 2  | 500                     | 1,000                                 | 7,000                     | 3,000                |
| 8                                 | 2  | 500                     | 1,000                                 | 8,000                     | 2,000                |
| 9                                 | 2.4  | 500                     | 1,200                                 | 9,200                     | 800                  |
| 10                                | 1.6  | 500                     | 800                                   | 10,000                    | 0                    |

**DEPRECIACIÓN UNIFORME DURANTE  
CADA PERÍODO DE LA VIDA ÚTIL DEL  
ACTIVO.**

**M**ETÓDO DE LÍNEA RECTA

# DEPRECIACIÓN POR MÉTODO EN LÍNEA RECTA

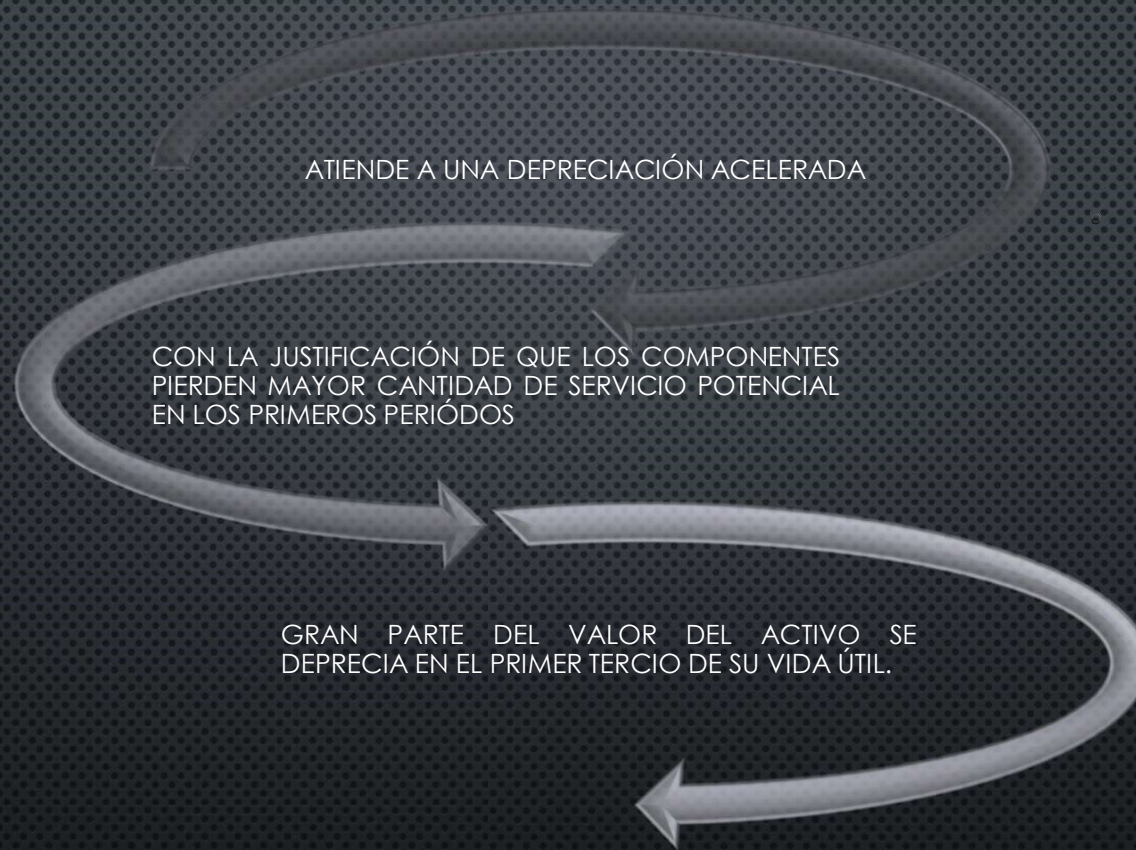
| TAXBF MÉXICO, S. DE R. L. DE C.V. |                                 |                    |                        |                   |
|-----------------------------------|---------------------------------|--------------------|------------------------|-------------------|
| ACTIVO FIJO                       | MÚEBLES DE OFICINA              |                    | TIPO DE DEPRECIACIÓN   | LÍNEA RECTA       |
| VIDA ÚTIL                         | 10 AÑOS                         |                    | VALOR RESIDUAL         | 10%               |
| COSTO DEL ACTIVO                  | 1,000                           |                    |                        |                   |
| NO. DE PERÍODO                    | CONCEPTO                        | DEPRECIACIÓN ANUAL | DEPRECIACIÓN ACUMULADA | IMPORTE EN LIBROS |
| 1                                 | DEPRECIACIÓN ACTIVO FIJO AÑO 1  | 90                 | 90                     | 1,000             |
| 2                                 | DEPRECIACIÓN ACTIVO FIJO AÑO 2  | 90                 | 180                    | 910               |
| 3                                 | DEPRECIACIÓN ACTIVO FIJO AÑO 3  | 90                 | 270                    | 730               |
| 4                                 | DEPRECIACIÓN ACTIVO FIJO AÑO 4  | 90                 | 360                    | 640               |
| 5                                 | DEPRECIACIÓN ACTIVO FIJO AÑO 5  | 90                 | 450                    | 550               |
| 6                                 | DEPRECIACIÓN ACTIVO FIJO AÑO 6  | 90                 | 540                    | 460               |
| 7                                 | DEPRECIACIÓN ACTIVO FIJO AÑO 7  | 90                 | 630                    | 370               |
| 8                                 | DEPRECIACIÓN ACTIVO FIJO AÑO 8  | 90                 | 720                    | 280               |
| 9                                 | DEPRECIACIÓN ACTIVO FIJO AÑO 9  | 90                 | 810                    | 190               |
| 10                                | DEPRECIACIÓN ACTIVO FIJO AÑO 10 | 90                 | 900                    | 100               |

## IMPORTE DEPRECIABLE

### VIDA ÚTIL

- I.D.: COSTO HISTÓRICO-VALOR RESIDUAL.
- C.H.: PRECIO DE COMPRA DEL ACTIVO FIJO + ARANCELES NO RECUPERABLES + OTROS GASTOS NECESARIOS PARA EL FUNCIONAMIENTO DEL ACTIVO FIJO.
- VALOR RESIDUAL. VALOR DEL COMPONENTE UNA VEZ CUMPLIDA SU VIDA ÚTIL.
- VIDA ÚTIL. TIEMPO QUE EL ACTIVO PUEDE GENERAR UNA RENTA.





# MÉTODO DE CARGOS DECRECIENTES

# MÉTODO DE SUMA DE NÚMEROS DÍGITOS

| TAXBF MÉXICO, S. DE R. L. DE C.V. |                         |                   |                                      |                                     |                    |                        |                   |
|-----------------------------------|-------------------------|-------------------|--------------------------------------|-------------------------------------|--------------------|------------------------|-------------------|
| ACTIVO FIJO                       | MAQUINARIA              |                   | TIPO DE DEPRECIACIÓN                 | DECRECIENTE SUMA DE NÚMEROS DÍGITOS |                    |                        |                   |
| VIDA ÚTIL                         | 10 AÑOS                 |                   | VALOR RESIDUAL                       | 10%                                 |                    |                        |                   |
| COSTO DEL ACTIVO                  | 100,000                 |                   | IMPORTE DEPRECIABLE                  | 90,000                              |                    |                        |                   |
| CÁLCULO                           |                         |                   |                                      |                                     |                    |                        |                   |
| VIDA ÚTIL                         | PERÍODO DE DEPRECIACIÓN | SUMA DE VIDA ÚTIL | PORCENTAJE DE DEPRECIACIÓN DESIGNADO | IMPORTE DEPRECIABLE                 | DEPRECIACIÓN ANUAL | DEPRECIACIÓN ACUMULADA | IMPORTE EN LIBROS |
| 1                                 | 10                      | 55                | 18%                                  | 90,000                              | 16,363.64          | 16,363.64              | 83,636.36         |
| 2                                 | 9                       | 55                | 16%                                  | 90,000                              | 14,727.27          | 31,090.91              | 68,909.09         |
| 3                                 | 8                       | 55                | 15%                                  | 90,000                              | 13,090.91          | 44,181.82              | 55,818.18         |
| 4                                 | 7                       | 55                | 13%                                  | 90,000                              | 11,454.55          | 55,636.36              | 44,363.64         |
| 5                                 | 6                       | 55                | 11%                                  | 90,000                              | 98,18.18           | 65,454.55              | 34,545.45         |
| 6                                 | 5                       | 55                | 9%                                   | 90,000                              | 81,81.82           | 73,636.36              | 26,363.64         |
| 7                                 | 4                       | 55                | 7%                                   | 90,000                              | 65,45.45           | 80,181.82              | 19,818.18         |
| 8                                 | 3                       | 55                | 5%                                   | 90,000                              | 49,09.09           | 85,090.91              | 14,909.09         |
| 9                                 | 2                       | 55                | 4%                                   | 90,000                              | 32,72.73           | 88,363.64              | 11,636.36         |
| 10                                | 1                       | 55                | 2%                                   | 90,000                              | 1,636.36           | 90,000.00              | 10,000.00         |

# MÉTODO DE SALDOS DECRECIENTES

| TAXBF MÉXICO, S. DE R. L. DE C.V. |            |                     |                      |                        |                   |
|-----------------------------------|------------|---------------------|----------------------|------------------------|-------------------|
| ACTIVO FIJO                       | MAQUINARIA |                     | TIPO DE DEPRECIACIÓN | SALDOS DECRECIENTES    |                   |
| VIDA ÚTIL                         | 10 AÑOS    |                     | VALOR RESIDUAL       | 10%                    |                   |
| COSTO DEL ACTIVO                  | 100,000    |                     | IMPORTE DEPRECIABLE  | 100,000                |                   |
| VIDA ÚTIL                         | CÁLCULO    | IMPORTE DEPRECIABLE | DEPRECIACIÓN ANUAL   | DEPRECIACIÓN ACUMULADA | IMPORTE EN LIBROS |
| 1                                 | 20%        | 100,000.00          | 20,000.00            | 20,000.00              | 80,000.00         |
| 2                                 | 20%        | 80,000.00           | 16,000.00            | 36,000.00              | 64,000.00         |
| 3                                 | 20%        | 64,000.00           | 12,800.00            | 48,800.00              | 51,200.00         |
| 4                                 | 20%        | 51,200.00           | 10,240.00            | 59,040.00              | 40,960.00         |
| 5                                 | 20%        | 40,960.00           | 8,192.00             | 67,232.00              | 32,768.00         |
| 6                                 | 20%        | 32,768.00           | 6,553.60             | 73,785.60              | 26,214.40         |
| 7                                 | 20%        | 26,214.40           | 5,242.88             | 79,028.48              | 20,971.52         |
| 8                                 | 20%        | 20,971.52           | 4,194.30             | 83,222.78              | 16,777.22         |
| 9                                 | 20%        | 16,777.22           | 3,355.44             | 86,578.23              | 13,421.77         |
| 10                                | 20%        | 13,421.77           | 3,421.77             | 90,000.00              | 10,000.00         |



# MÉTODO DE DEPRECIACIÓN ESPECIAL

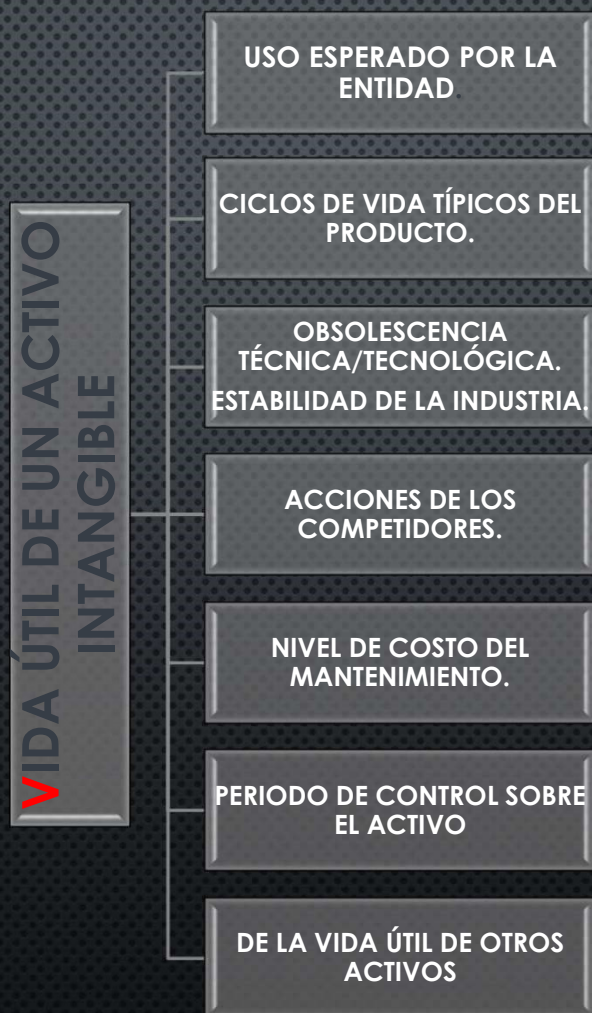
# ACTIVO INTANGIBLE

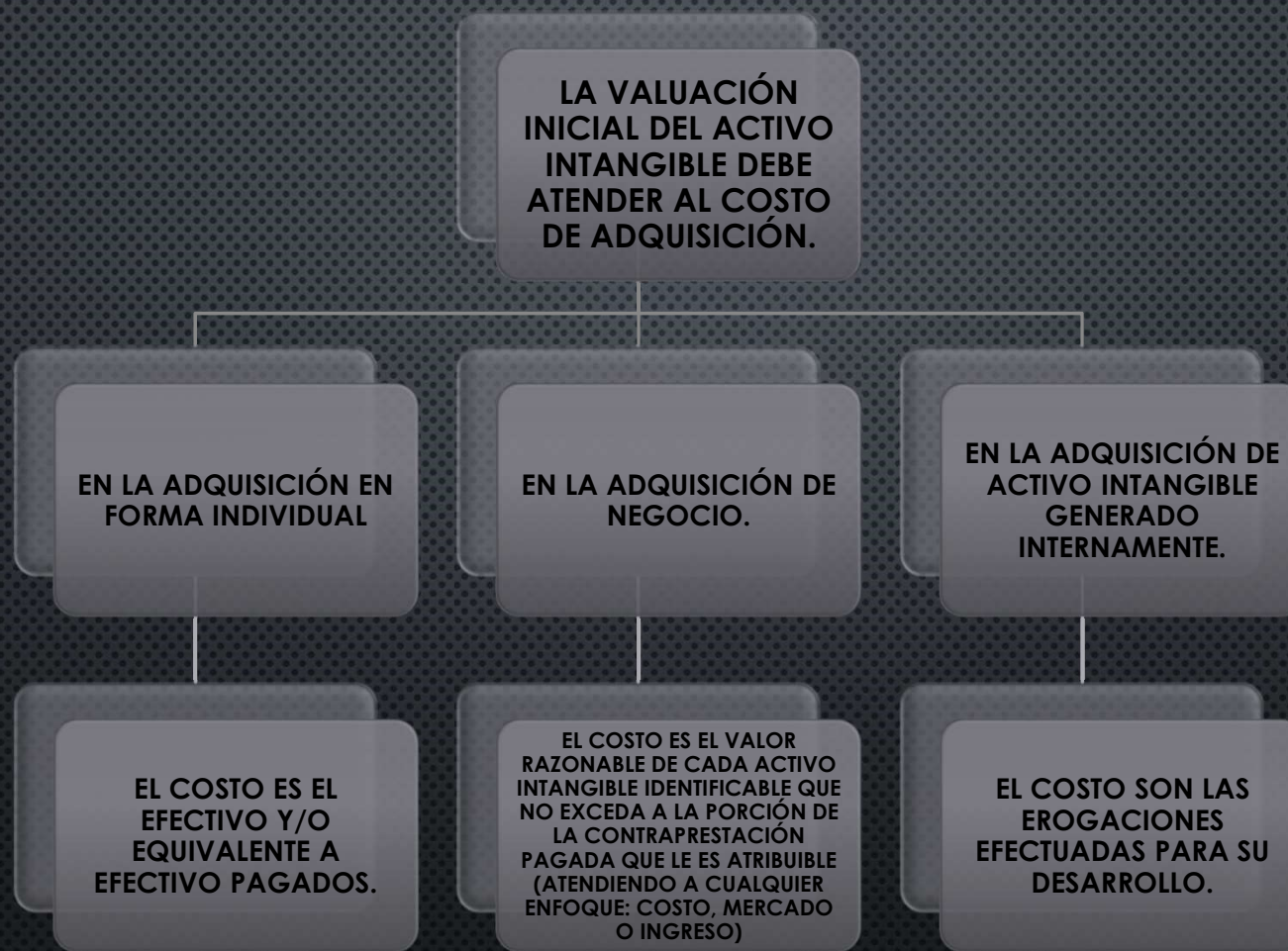


## AMORTIZACIÓN

Distribución sistemática del costo de un activo intangible de vida definida entre los años de su vida útil estimada

Los activos intangibles que tengan una vida útil indefinida deberán sujetarse a las disposiciones de pruebas de deterioro.





## VALUACIÓN INICIAL DEL ACTIVO INTANGIBLE



EL MÉTODO DE AMORTIZACIÓN EMPLEADO DEBE REFLEJAR UN PATRÓN EN QUE LOS BENEFICIOS ECONÓMICOS FUTUROS DEL ACTIVO SERÁN DEVENGADOS POR LA ENTIDAD.

MÉTODO DE AMORTIZACIÓN

SI NO PUEDE DETERMINARSE CONFIABLEMENTE EL PATRÓN DEBE UTILIZARSE EL MÉTODO DE LÍNEA RECTA.

VALOR INICIAL



VIDA ÚTIL



AMORTIZACIÓN

# DEDUCCIÓN FISCAL DE INVERSIONES





## CONTACTO

### **Oficina CDMX**

Colima 158  
Col. Roma Norte  
CP. 06700 Del.  
Cuauhtémoc  
Ciudad de México

