

# C&SB

Consultancy & Solution Of Business

Complemento para recepción de  
pagos ó Recibo Electrónico de Pago

# ¿Por qué emitir los comprobantes fiscales?

Recuerde que la Ley establece que **los contribuyentes están obligados a emitir comprobantes fiscales** (facturas) en los casos de prestación de un servicio o enajenación de un bien; usted, como contribuyente activo adquiere dicha obligación



# Complementos con recepción de Pagos

Las nuevas disposiciones fiscales emitidas por el SAT nos dicen que, además de emitir comprobantes fiscales al realizar actos de comercio (venta de bienes y servicios), los contribuyentes estarán obligados a emitir un comprobante adicional con un complemento de recepción de pago en el caso de que al emitirse la primer factura (de venta) no haya sido cobrada totalmente





Por otro lado, la Resolución Miscelánea Fiscal nos brinda la facilidad de **NO** emitir un complemento de pago, siempre y cuando se cumplan ciertas especificaciones, entre las que podemos destacar la siguiente:

- Que la contraprestación sea cobrada más tardar el día 17 del mes siguiente en que es emitido el comprobante; de haber considerado que se cobraría la contraprestación antes del plazo límite y no se cumpla, deberá emitirse un complemento de pago.



# ¿Esto qué nos dice?

Usted como contribuyente puede pasar por 3 situaciones diferentes:

- 1. Haber cobrado totalmente el monto de la prestación al momento de emitir la factura, acción de la que resulta la **NO** emisión de un comprobante con complemento de recepción de pagos.
- 2. Estar cien por ciento seguro de que cobrarán dicho monto a más tardar el día 17 del mes siguiente en que emitirán la factura, acción de la que resulta la **NO** emisión de un comprobante con complemento de recepción de pagos.
- 3. No haber cobrado o no estar cien por ciento seguro de cobrarla en su totalidad antes del plazo límite, acción de la que resulta la emisión de un comprobante con complemento de recepción de pagos.



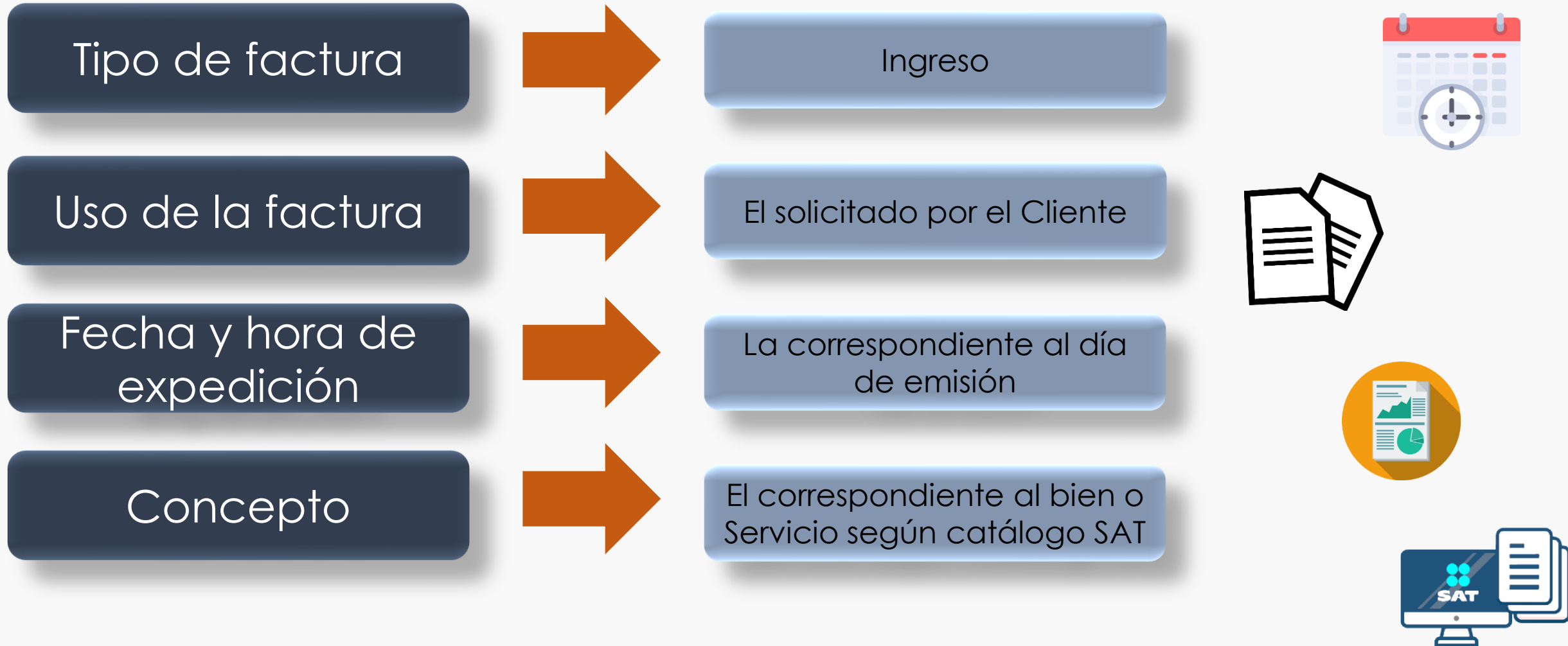
# Situación 1 y 2



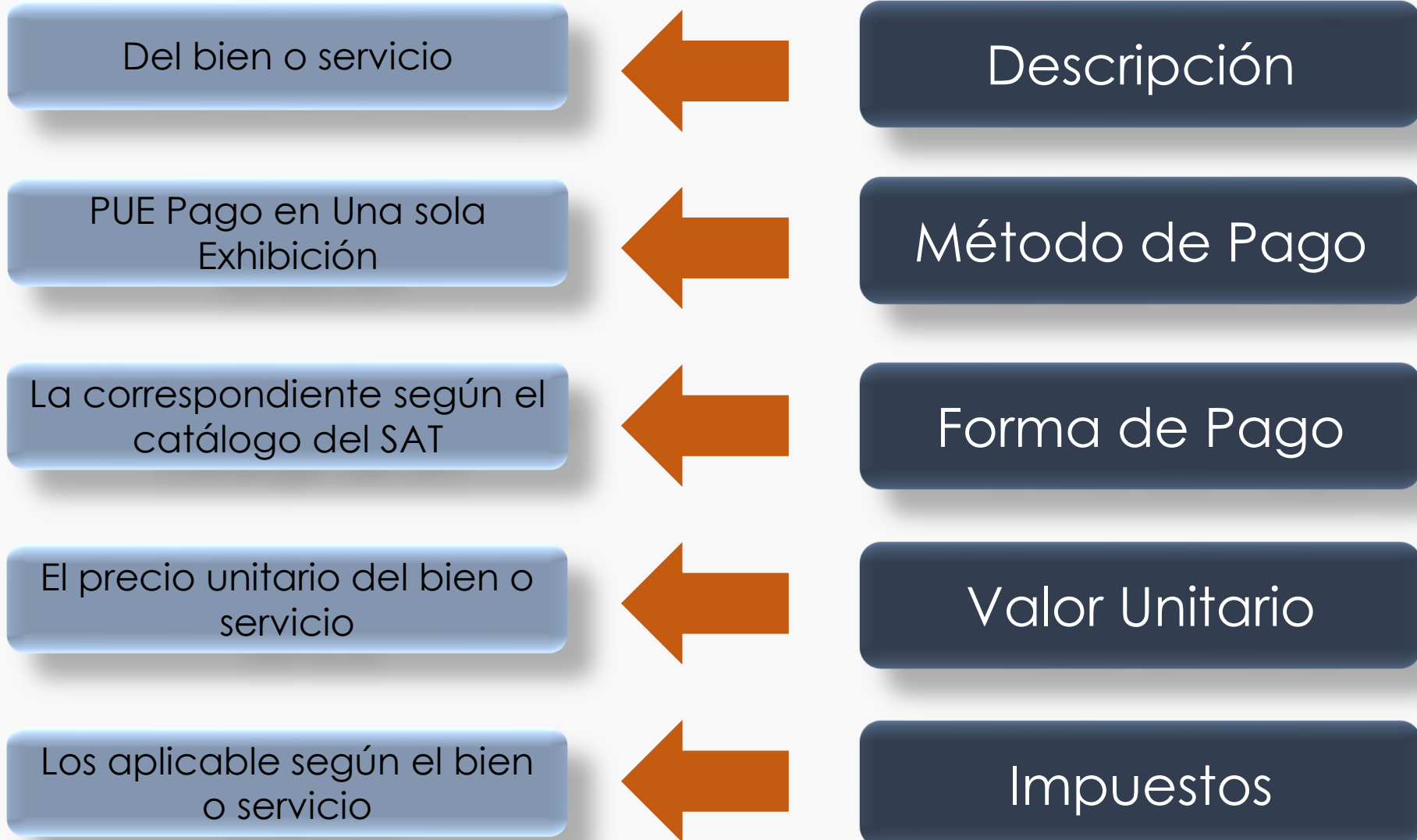
Emitir un CFDI por el valor total de la operación en el momento en que esta se realice.



# Situación 1 y 2



# Situación 1 y 2





Datos del emisor	
RFC*:	
<input type="text"/>	
Nombre o razón social:	
<input type="text"/>	
Régimen fiscal*:	Tipo de factura*:
<input type="text"/>	Ingreso

Datos del receptor	
Cliente frecuente*:	Uso de la factura*:
<input type="text"/>	<input type="text"/>
RFC*:	Nombre o razón social*:
<input type="text"/>	<input type="text"/>



Emisor/Receptor	Comprobante	Complementos
-----------------	-------------	--------------

Comprobante		
<b>Fecha y hora de expedición*:</b> ⓘ	<b>Código postal*:</b> ⓘ	<b>Moneda*:</b> ⓘ
<input type="text" value="2018-09-25T12:03:49"/>	<input type="text"/>	<input type="text" value="MXN Peso Mexicano"/>
<b>Forma de pago:</b> ⓘ	<b>Método de pago:</b> ⓘ	<b>Tipo de cambio:</b> ⓘ
<input type="text"/>	<input type="text" value="PUE Pago en una sola exhibición"/>	<input type="text"/>
<b>Serie:</b> ⓘ	<b>Folio:</b> ⓘ	<b>Confirmación:</b> ⓘ
<input type="text"/>	<input type="text"/>	<input type="text"/>
<b>Condiciones de pago:</b> ⓘ		
<input type="text"/>		





### Conceptos

[Nuevo](#)

Concepto Impuestos

Clave de producto o servicio\*:  Clave de unidad\*:  Cantidad\*:

Unidad\*:  Número de identificación\*:

Descripción\*:

Valor unitario\*:  Importe\*:  Descuento\*:

Adicionales

Impuestos\*  Información aduanera\*  Cuenta predial\*

\* Campos obligatorios

[Agregar](#) [Cancelar](#)

---

Impuestos trasladados\*:

Impuestos retenidos\*:

Subtotal\*:

Descuento\*:

Total de impuestos trasladados\*:

Total de impuestos retenidos\*:

Total\*:

EEUU  
MPLE  
OLO



# Ejemplo

**Conceptos**

**Nuevo**

Concepto Impuestos

**Tipo**

Retención <sup>?</sup>  Traslado <sup>?</sup>

**Retención**

**Base\*:** <sup>?</sup>

**Impuesto\*:** <sup>?</sup>

**¿Tasa o cuota\*?:** <sup>?</sup>

**Valor de la tasa o cuota\*:** <sup>?</sup>

**Importe\*:** <sup>?</sup>

**Cancelar** **Agregar**





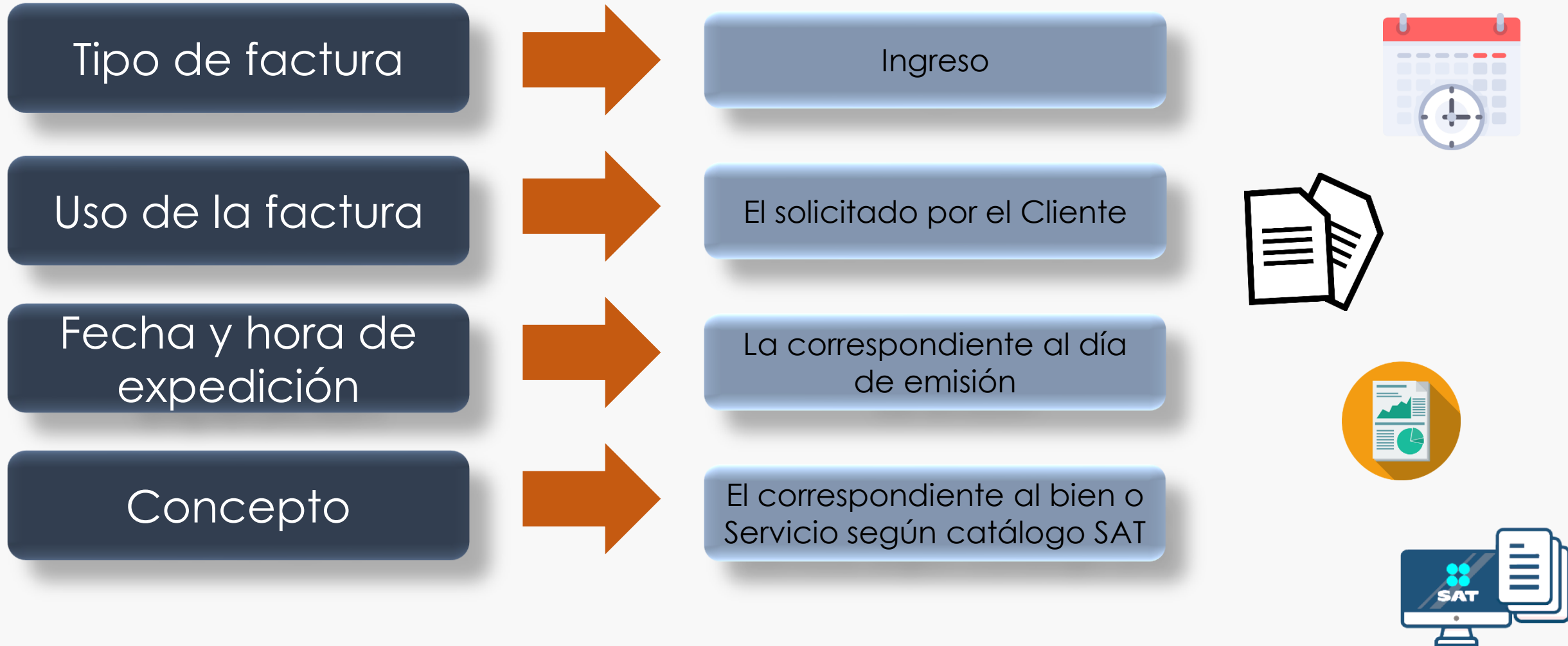
Emitir un CFDI por el valor total de la operación en el momento en que esta se realice.



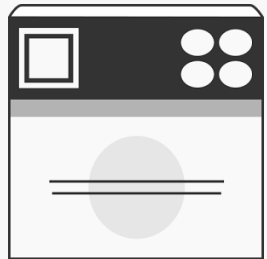
Posteriormente emitir un CFDI por cada uno de los pagos que reciba



# Situación 3. 1er Comprobante



# Situación 3. 1er Comprobante






Del bien o servicio

PPD Pago en Parcialidades  
o Diferido

99 Por Comprobar

El precio unitario del bien o  
servicio

Los aplicable según el bien  
o servicio



Descripción

Método de Pago

Forma de Pago

Valor Unitario

Impuestos



# Ejemplo


Datos del emisor	
RFC*:	
<input type="text"/>	
Nombre o razón social:	
<input type="text"/>	
Régimen fiscal*:	Tipo de factura*:
<input type="text"/>	Ingreso
Datos del receptor	
Cliente frecuente*:	Uso de la factura*:
<input type="text"/>	<input type="text"/>
RFC*:	Nombre o razón social*:
<input type="text"/>	<input type="text"/>





# Ejemplo

Comprobante		
<b>Fecha y hora de expedición*:</b> ?	<b>Código postal*:</b> ?	<b>Moneda*:</b> ?
<input type="text" value="2018-10-03T17:06:12"/>	<input type="text"/>	<input type="text" value="MXN Peso Mexicano"/>
<b>Forma de pago:</b> ?	<b>Método de pago:</b> ?	<b>Tipo de cambio:</b> ?
<input type="text" value="99 Por definir"/>	<input type="text" value="PPD Pago en parcialidades o diferido"/>	<input type="text"/>
<b>Serie:</b> ?	<b>Folio:</b> ?	<b>Confirmación:</b> ?
<input type="text"/>	<input type="text"/>	<input type="text"/>
<b>Condiciones de pago:</b> ?		
<input type="text"/>		





### Conceptos

[Nuevo](#)

Concepto Impuestos

Clave de producto o servicio\*:  Clave de unidad\*:  Cantidad\*:

Unidad\*:  Número de identificación\*:

Descripción\*:

Valor unitario\*:  Importe\*:  Descuento\*:

Adicionales

Impuestos\*  Información aduanera\*  Cuenta predial\*

\* Campos obligatorios

[Agregar](#) [Cancelar](#)

---

Impuestos trasladados\*:

Impuestos retenidos\*:

---

Subtotal\*:

Descuento\*:

Total de impuestos trasladados\*:

Total de impuestos retenidos\*:

Total\*:

EEJEMPLO



# Ejemplo

**Conceptos**

**Nuevo**

Concepto Impuestos

**Tipo**

Retención <sup>?</sup>  Traslado <sup>?</sup>

**Retención**

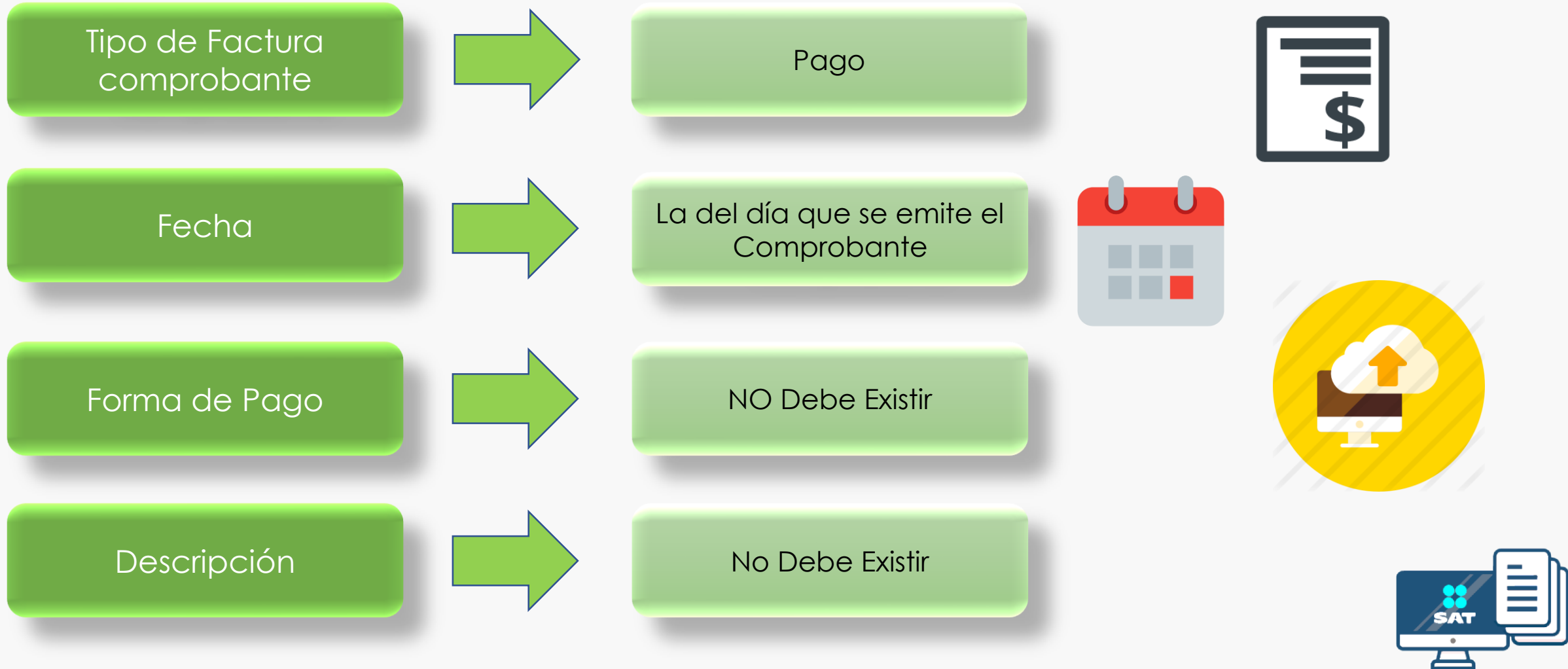
Base\* <sup>?</sup> Impuesto\* <sup>?</sup> ¿Tasa o cuota?\* <sup>?</sup>

Valor de la tasa o cuota\* <sup>?</sup> Importe\* <sup>?</sup>

**Cancelar** **Agregar**



# Situación 3. 2do Comprobante



Datos del emisor	
RFC*:	
<input type="text"/>	
Nombre o razón social:	
<input type="text"/>	
Régimen fiscal*:	Tipo de factura*:
<input type="text"/>	P Pago
Datos del receptor	
Cliente frecuente*:	Uso de la factura*:
<input type="text"/>	P01 Por definir
RFC*:	Nombre o razón social:
<input type="text"/>	<input type="text"/>

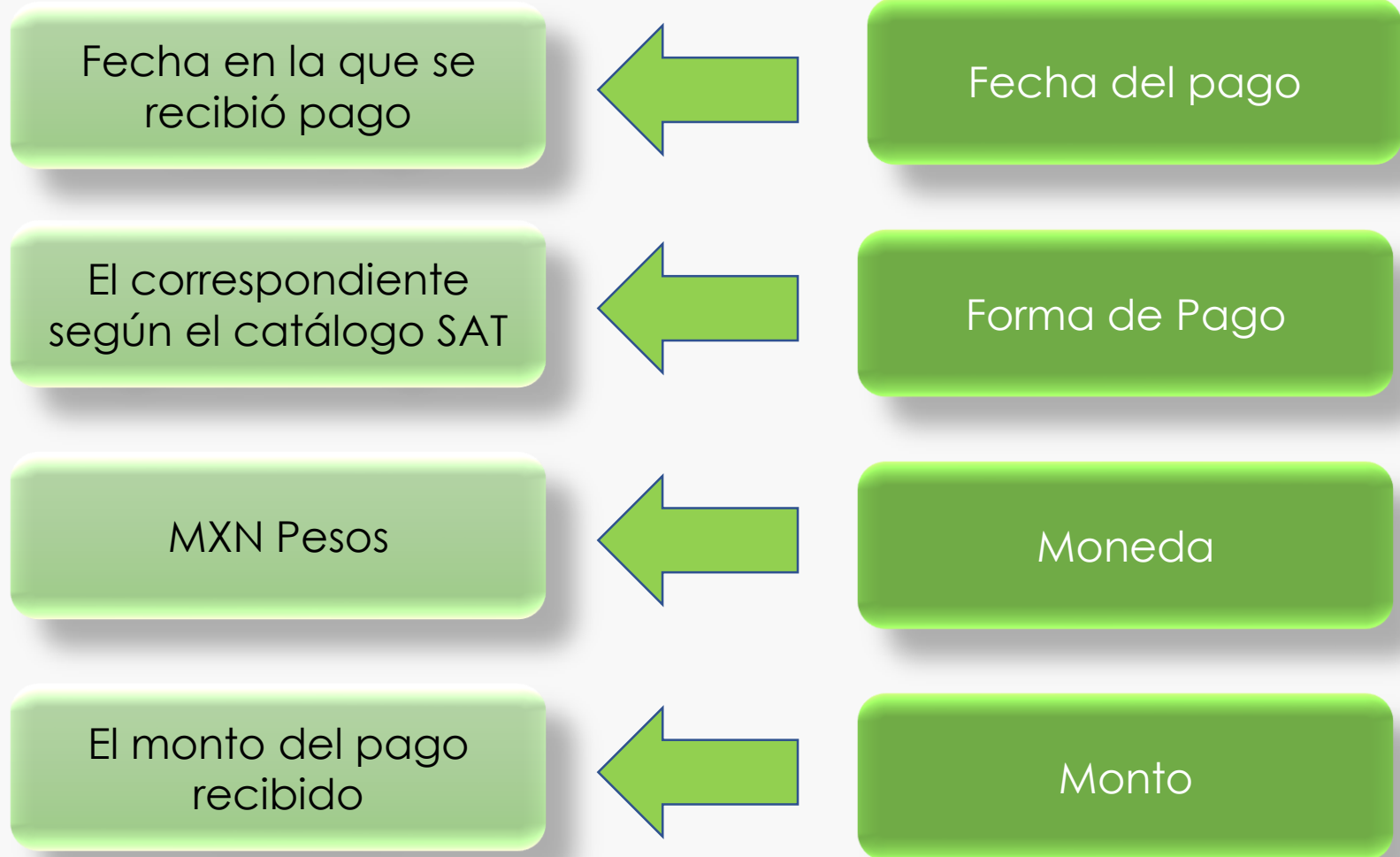
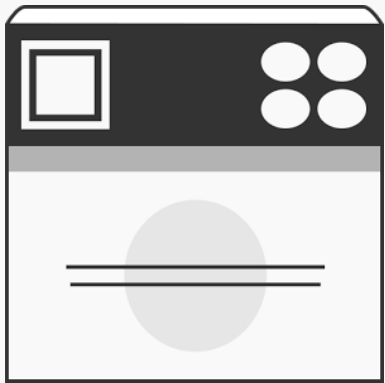


# Ejemplo

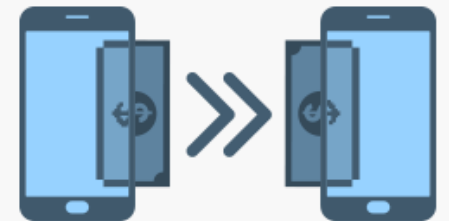
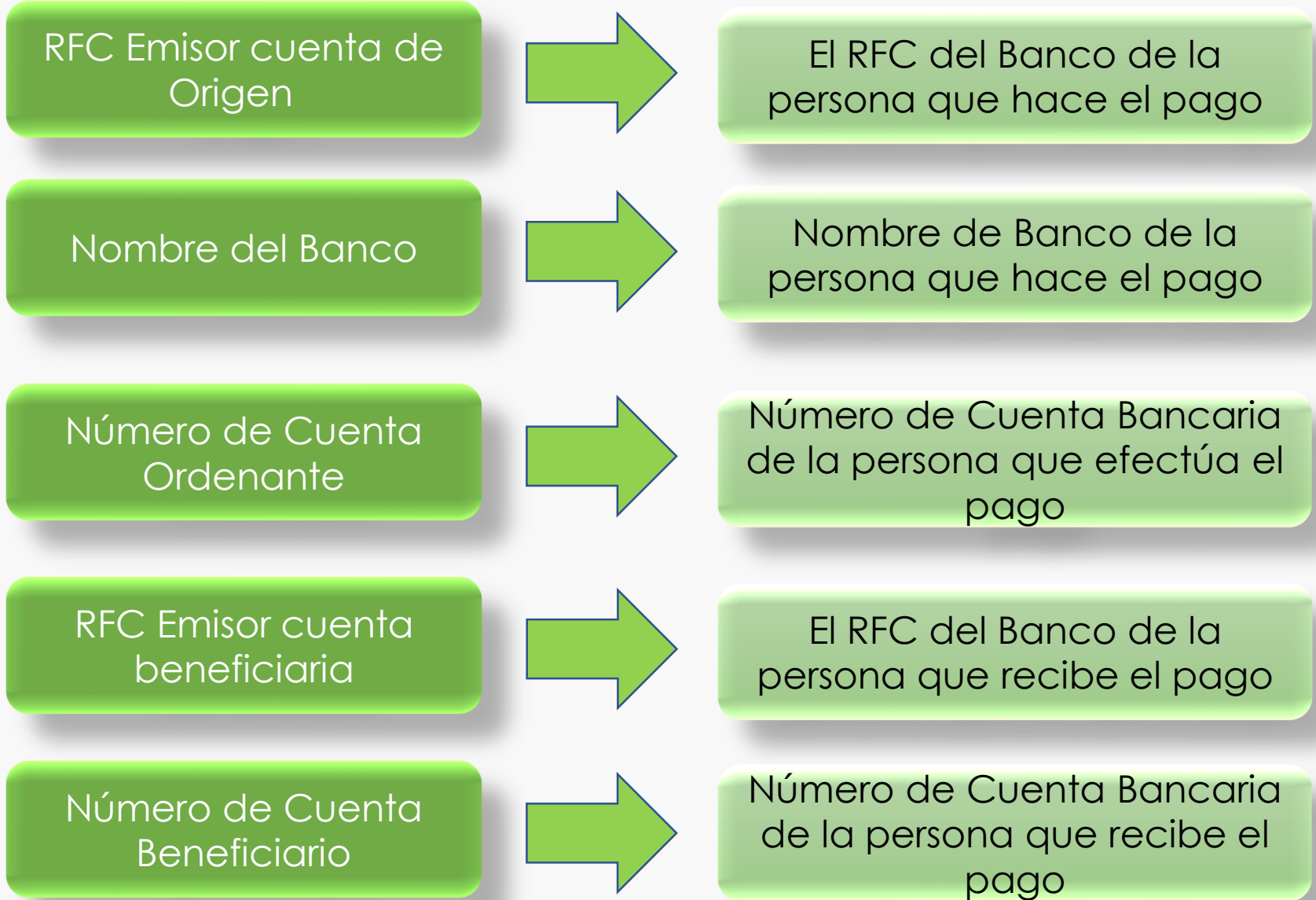
Comprobante		
<b>Fecha y hora de expedición*:</b> ⓘ	<b>Código postal*:</b> ⓘ	<b>Moneda*:</b> ⓘ
<input type="text" value="2018-10-03T17:06:12"/>	<input type="text"/>	<input type="text" value="XXX Los códigos asignados para las tran"/>
<b>Forma de pago:</b> ⓘ	<b>Método de pago:</b> ⓘ	<b>Tipo de cambio:</b> ⓘ
<input type="text" value="Seleccione..."/>	<input type="text" value="Seleccione..."/>	<input type="text"/>
<b>Serie:</b> ⓘ	<b>Folio:</b> ⓘ	<b>Confirmación:</b> ⓘ
<input type="text"/>	<input type="text"/>	<input type="text"/>
<b>Condiciones de pago:</b> ⓘ	<input type="text"/>	



# Situación 3. Complemento



# Situación 3. Complemento





# Ejemplo



Pago Documentos relacionados

<b>Fecha de pago*:</b> <input type="text" value="YYYY-MM-DDTHH:MM:SS"/>	<b>Forma de pago*:</b> <input type="text" value="Seleccione..."/>	<b>Moneda*:</b> <input type="text" value="Seleccione..."/>
<b>Tipo de cambio:</b> <input type="text"/>	<b>Monto*:</b> <input type="text"/>	<b>Número de operación:</b> <input type="text"/>
<b>RFC emisor de cuenta origen:</b> <input type="text" value="RFC"/>	<b>Nombre de banco:</b> <input type="text"/>	<b>Cuenta ordenante:</b> <input type="text"/>
<b>RFC emisor cuenta beneficiaria:</b> <input type="text" value="RFC"/>	<b>Cuenta beneficiario:</b> <input type="text"/>	<b>Tipo cadena de pago:</b> <input type="text" value="Seleccione..."/>
<b>Certificado de pago:</b> ⓘ <input type="text"/>		<b>Cadena de pago:</b> <input type="text"/>
<b>Sello de pago:</b> ⓘ <input type="text"/>		

\* Campos obligatorios





Recuerda siempre seguir estas indicaciones y en caso de tener dudas favor de manifestarlas vía correo electrónico al encargado de tu cuenta

