

**Indie Icatu Previdência FIM** (Cod Bloomberg: PPFINIT BZ Equity, Cod ANBIMA: 497452)

**Classificação Anbima:** Previdência Multimercados

**Objetivo do fundo:** Obter retornos reais acima do custo de oportunidade de nossos investidores através de investimentos no mercado de renda variável.

**Público alvo:** o FUNDO destina-se a investidores em geral, admitindo especificamente o investimento de recursos referentes às reservas técnicas

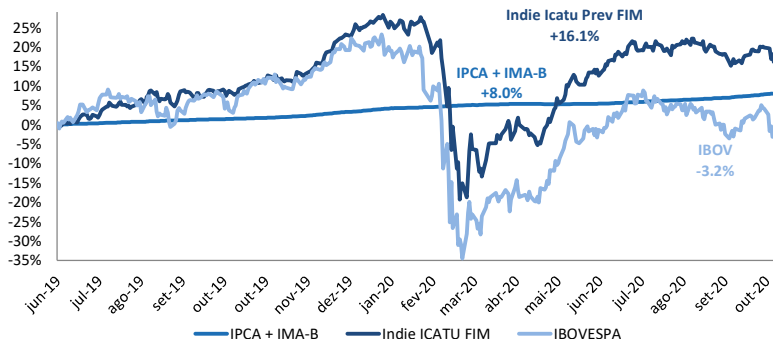
de Plano Gerador de Benefício Livre - PGBL e de Vida Gerador de Benefício Livre - VGBL instituídos pela Icatu Seguros S.A. inscrita no CNPJ 42.283.770/0001-39

**Os termos abaixo se referem ao fundo de investimento comprado pelos planos de previdência disponibilizados pela Icatu Seguros S.A. ("Icatu").**

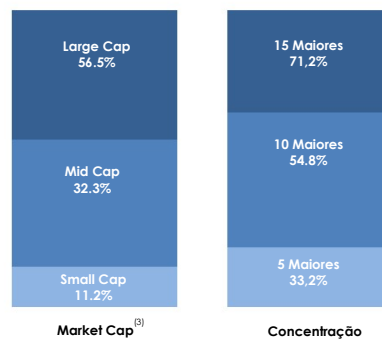
**O fundo não aceita aportes diretamente. Os valores de aplicação inicial, movimentação mínima, saldo mínimo e prazo para pagamento de resgates serão estabelecidos pelos planos (PGBL/VGBL) disponibilizados pela Icatu, sob sua responsabilidade.**

		Retornos												Ano	Acumulado
		Jan	Fev	Mar	Abr	Mai	Jun	Jul	Ago	Set	Out	Nov	Dez		
2019	Indie Icatu Prev FIM						2.5%	2.9%	2.9%	0.4%	2.5%	1.4%	8.5%	22.9%	22.9%
	IBOV <sup>(1)</sup>						4.1%	0.8%	-0.7%	3.6%	2.4%	0.9%	6.8%	19.2%	19.2%
	IPCA + IMA-B						0.3%	0.4%	0.4%	0.3%	0.3%	0.5%	1.0%	3.2%	3.2%
2020	Indie Icatu Prev FIM	1.5%	-4.6%	-23.8%	10.1%	5.5%	8.2%	5.1%	0.5%	-3.9%	0.3%			-5.5%	16.1%
	IBOV <sup>(1)</sup>	-1.6%	-8.4%	-29.9%	10.3%	8.6%	8.8%	8.3%	-3.4%	-4.8%	-0.7%			-18.8%	-3.2%
	IPCA + IMA-B	0.9%	0.3%	0.5%	0.3%	-0.1%	0.2%	0.5%	0.5%	0.5%	0.9%			4.6%	8.0%

Performance (desde o início)



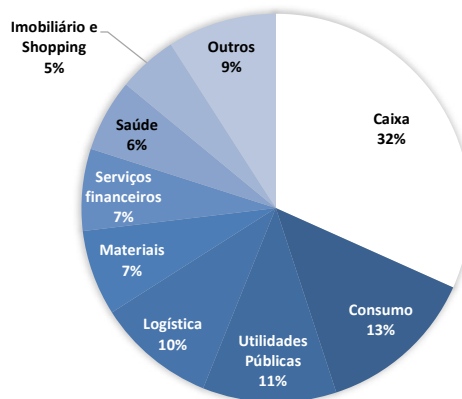
Carteira por market cap e concentração<sup>(2)</sup>



Estadísticas do fundo

	Fundo	IPCA+IMA-B	IBOV
Retorno desde o Início	16.1%	8.0%	-3.2%
Maior retorno mensal	10.1%	1.0%	10.3%
Menor retorno mensal	-23.8%	-0.1%	-29.9%
Vol.	32.1%	0.8%	44.5%
Meses positivos	14	16	10
Meses negativos	3	1	7
Início do fundo	03/06/2019	-	-
PL médio - 12m	R\$ 26 M	-	-
PL atual	R\$ 46 M	-	-
PL total da estratégia	R\$ 1864 M	-	-

Exposição líquida por setor (média-mês)



Notas: (1) Os índices são utilizados apenas para referência, a performance é cobrada somente sobre a exposição em renda variável através do fundo investido; (2) Em relação à carteira de Renda Variável; (3) Market Cap: Small Cap: menor que BRL 3 Bi; Mid Cap: entre 3 Bi e BRL 15 Bi; Large Cap: Maior que BRL 15 Bi.

### Informações Gerais

CNPJ: 29.732.967/0001-40

Cota de aplicação: D + 0 (fechamento)

Cota de resgate: D + 7 (fechamento)

Liquidação financeira: D + 2 da cotação

Tributação: Conforme regime previdenciário

Taxa de administração máxima: 1,75%

Taxa de performance: 20% sobre o que exceder o IPCA + IMA-B, somente na parcela

exposta em renda variável, através do fundo investido

Gestor: Indie Capital Investimentos LTDA

Administrador/Custódia: BEM DTVM Ltda.

Auditor: Pricewaterhousecoopers Auditores Independentes

Indie Capital Investimentos LTDA

Rua Diogo Moreira, 132 Cj 101-104

05423-010 - São Paulo - SP - Brasil

(+55 11) 2626-9283

www.indiecapital.com.br

contato@indiecapital.com.br

AS INFORMAÇÕES CONTIDAS NESTE MATERIAL SÃO DE CARÁTER EXCLUSIVAMENTE INFORMATIVO. LEIA O REGULAMENTO ANTES DE INVESTIR. RENTABILIDADE PASSADA NÃO É GARANTIA DE RENTABILIDADE FUTURA. A RENTABILIDADE DIVULGADA NÃO É LÍQUIDA DE IMPOSTOS. FUNDOS DE INVESTIMENTO NÃO CONTAM COM GARANTIA DO ADMINISTRADOR, DO GESTOR, DE QUALQUER MECANISMO DE SEGURO OU FUNDO GARANTIDOR DE CRÉDITO (FGC). ESTE FUNDO POSSUI LÂMINA DE INFORMAÇÕES ESSENCIAIS, PODENDO ESTA SER CONSULTADA NO SEGUINTE ENDEREÇO ELETRÔNICO: WWW.INTRAG.COM.BR. PARA AVALIAÇÃO DA PERFORMANCE DE UM FUNDO DE INVESTIMENTO É RECOMENDÁVEL A ANÁLISE DE, NO MÍNIMO, 12 MESES. A COMPARAÇÃO COM O CDI É MERA REFERÊNCIA ECONÔMICA, NÃO PARÂMETRO DE PERFORMANCE. A CONCESSÃO DO REGISTRO DA PRESENTE DISTRIBUIÇÃO NÃO IMPLICA, POR PARTE DA CVM, GARANTIA DE VERACIDADE DAS INFORMAÇÕES PRESTADAS OU JULGAMENTO SOBRE A QUALIDADE DO FUNDO, DE SEU ADMINISTRADOR OU DAS COTAS A SEREM DISTRIBUÍDAS. FUNDOS DE AÇÕES COM RENDA VARIÁVEL PODEM ESTAR EXPOSTOS A SIGNIFICATIVA CONCENTRAÇÃO EM ATIVOS DE POUCOS EMISSORES, COM OS RISCOS DAÍ DECORRENTES. ESTE FUNDO UTILIZA ESTRATÉGIAS COM DERIVATIVOS COMO PARTE INTEGRANTE DE SUA POLÍTICA DE INVESTIMENTO. TAIS ESTRATÉGIAS, DA FORMA COMO SÃO ADOTADAS, PODEM RESULTAR EM SIGNIFICATIVAS PERDAS PATRIMONIAIS PARA SEUS COTISTAS. ESTE FUNDO ESTÁ AUTORIZADO A REALIZAR APLICAÇÕES EM ATIVOS NO EXTERIOR.



Gestão de Recursos