



د پوهنې وزارت

# حسن خط

شپږم ټولگی





## ملي سرود

دا عزت دهر افغان دی  
هر بچی یې قهرمان دی  
د بلوڅو د ازبکو  
د ترکمنو د تاجکو  
پامیریان، نورستانیان  
هم ایماق، هم پشه پان  
لکه لمر پر شنه آسمان  
لکه زره وي جاویدان  
وایو الله اکبر وایو الله اکبر

دا وطن افغانستان دی  
کور د سولې کور د توري  
دا وطن د ټولو کور دی  
د پښتون او هزاره وو  
ورسره عرب، گوجر دي  
براهوي دي، قزلباش دي  
دا هېواد به تل ځلېږي  
په سینه کې د آسیا به  
نوم د حق مودی رهبر

بِسْمِ اللّٰهِ الرَّحْمٰنِ الرَّحِیْمِ

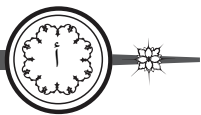


د پوهنې وزارت

حسن خط

شپر م تولگی

سال چاپ: ۱۳۹۷ هـ.ش.



# د کتاب ځانگړتیاوې

مضمون: حسن خط

مؤلفین: د تعلیمي نصاب د هنر برخې د درسي کتابونو مؤلفین

ادیت کونکي: د پښتو ژبې د ادیت دپارتمنت غړي

ټولگی: شپږم

د متن ژبه: پښتو

انکشاف ورکوونکي: د تعلیمي نصاب د پراختیا او درسي کتابونو د تألیف لوی ریاست

خپروونکي: د پوهنې وزارت د اړیکو او عامه پوهاوي ریاست

د چاپ کال: ۱۳۹۷ هجري شمسي

د چاپ ځای: کابل

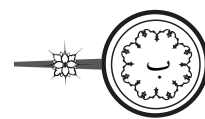
چاپ خونه: بهیر مطبعه

برېښنالیک پته: curriculum@moe.gov.af

د درسي کتابونو د چاپ، وپس او پلورلو حق د افغانستان اسلامي جمهوریت د پوهنې

وزارت سره محفوظ دی. په بازار کې یې پلورل او پېرودل منع دي. له سرغړوونکو سره

قانوني چلند کېږي.



## د پوهنې د وزیر پیغام

اقراً باسم ربک

د لوی او بښونکي خدای ﷻ شکر په ځای کولو، چې مور ته یې ژوند رابښلی، او د لوست او لیک له نعمت څخه یې برخمن کړي یو، او د الله تعالی پر وروستي پیغمبر محمد مصطفی ﷺ چې الهي لومړنی پیغام ورته (لوستل) و، درود وایو.

څرنګه چې ټولو ته ښکاره ده ۱۳۹۷ هجري لمريز کال د پوهنې د کال په نامه ونومول شو، له دې امله به د گران هېواد ښوونیز نظام، د ژورو بدلونونو شاهد وي. ښوونکی، زده کوونکی، کتاب، ښوونځی، اداره او د والدينو شوراګانې د هېواد د پوهنیز نظام شپږګوني بنسټيز عناصر بلل کيږي، چې د هېواد د ښوونې او روزنې په پراختيا او پرمختيا کې مهم رول لري. په داسې مهم وخت کې د افغانستان د پوهنې وزارت د مشرتابه مقام، د هېواد په ښوونیز نظام کې د ودې او پراختيا په لور بنسټيزو بدلونونو ته ژمن دی.

له همدې امله د ښوونیز نصاب اصلاح او پراختيا، د پوهنې وزارت له مهمو لومړیتوبونو څخه دي. همدارنګه په ښوونځيو، مدرسو او ټولو دولتي او خصوصي ښوونيزو تاسيساتو کې، د درسي کتابونو محتوا، کيفيت او توزیع ته پاملرنه د پوهنې وزارت د چارو په سر کې ځای لري. مور په دې باور یو، چې د باکیفیته درسي کتابونو له شتون پرته، د ښوونې او روزنې اساسي اهدافو ته رسېدلی نشو.

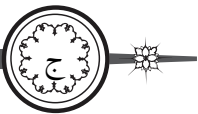
پورتنیو موخو ته د رسېدو او د اغېزناک ښوونیز نظام د رامنځته کولو لپاره، د راتلونکي نسل د روزونکو په توګه، د هېواد له ټولو زړه سواندو ښوونکو، استادانو او مسلکي مدیرانو څخه په درناوي هیله کوم، چې د هېواد بچيانو ته دې د درسي کتابونو په تدریس، او د محتوا په لېږدولو کې، هېڅ ډول هڅه او هاند ونه سپموي، او د یوه فعال او په دیني، ملي او انتقادي تفکر سمبال نسل په روزنه کې، زیار او کوبښن وکړي. هره ورځ د ژمنې په نوي کولو او د مسؤلیت په درک سره، په دې نیت لوست پیل کړي، چې د نن ورځې گران زده کوونکي به سبا د یوه پرمختللي افغانستان معماران، او د ټولني متمدن او ګټور اوسېدونکي وي.

همدا راز له خوږو زده کوونکو څخه، چې د هېواد ارزښتناکه پانګه ده، غوښتنه لرم، څو له هر فرصت څخه ګټه پورته کړي، او د زده کړې په پروسه کې د ځیرکو او فعالو ګډونوالو په توګه، او ښوونکو ته په درناوي سره، له تدریس څخه ښه او اغېزناکه استفاده وکړي.

په پای کې د ښوونې او روزنې له ټولو پوهانو او د ښوونیز نصاب له مسلکي همکارانو څخه، چې د دې کتاب په لیکلو او چمتو کولو کې یې نه سترې کېدونکې هلې ځلې کړې دي، مننه کوم، او د لوی خدای ﷻ له دربار څخه دوی ته په دې سپیڅلې او انسان جوړوونکې هڅې کې بریا غواړم. د معیاري او پرمختللي ښوونیز نظام او د داسې ودان افغانستان په هیله چې وګړي یې خپلواک، پوه او سوکاله وي.

د پوهنې وزیر

دکتور محمد میرویس بلخي



## فهرست

سرلیکونه

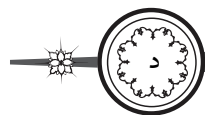
مخ

### لومړی څپرکی

۱	له نورو تورو سره د (ا) توري ترکیب	۲
۲	له نورو تورو سره د (ب) توري ترکیب	۳
۳	له نورو تورو سره د (ج) توري ترکیب	۴
۴	له نورو تورو سره د (د) توري ترکیب	۵
۵	له نورو تورو سره د (ر) توري ترکیب	۶
۶	له نورو تورو سره د (س) توري ترکیب	۷
۷	له نورو تورو سره د (ص) توري ترکیب	۸
۸	له نورو تورو سره د (ط) توري ترکیب	۹
۹	له نورو تورو سره د (ع) توري ترکیب	۱۰
۱۰	له نورو تورو سره د (ف) توري ترکیب	۱۱
۱۱	له نورو تورو سره د (ق) توري ترکیب	۱۲
۱۲	له نورو تورو سره د (ک) توري ترکیب	۱۳
۱۳	له نورو تورو سره د (ل) توري ترکیب	۱۴
۱۴	له نورو تورو سره د (م) توري ترکیب	۱۵
۱۵	له نورو تورو سره د (ن) توري ترکیب	۱۶
۱۶	له نورو تورو سره د (ه) توري ترکیب	۱۷
۱۷	له نورو تورو سره د (و) توري ترکیب	۱۸
۱۸	له نورو تورو سره د (ی) توري ترکیب	

### دویم څپرکی

۱۹	په شکسته نستعلیق خط د تورو د خطاطۍ بڼه، ټکو ایښودنه او ترکیب	۲۰
۲۰	له نورو تورو سره د (ا، ب) تورو ترکیب	۲۱
۲۱	له نورو تورو سره د (ج، د) تورو ترکیب	۲۲
۲۲	له نورو تورو سره د (ر، س) تورو ترکیب	۲۳
۲۳	له نورو تورو سره د (ص، ط) تورو ترکیب	۲۴
۲۴	له نورو تورو سره د (ع، ف) تورو ترکیب	۲۵
۲۵	له نورو تورو سره د (ق، ک) تورو ترکیب	۲۶
۲۶	له نورو تورو سره د (ل، م، ن) تورو ترکیب	



۲۷	له نورو تورو سره د (و، ه) تورو ترکیب	۲۸.....
۲۸	له نورو تورو سره د (ی) تورو ترکیب	۲۹.....

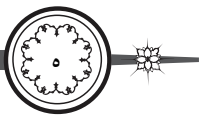
### دریم څپرکی

۲۹	دکلموپه بېلابېلو موقعیتونو کې په نسخ خط کې د تورو د حرکتونو	۳۰.....
۳۰	له نورو تورو سره د (الف) توري ترکیبونه	۳۱.....
۳۱	له نورو تورو سره د (ب) توري ترکیبونه	۳۲.....
۳۲	له نورو تورو سره د (ج) توري ترکیبونه	۳۳.....
۳۳	له نورو تورو سره د (د) توري ترکیبونه	۳۴.....
۳۴	له نورو تورو سره د (ر) توري ترکیبونه	۳۵.....
۳۵	له نورو تورو سره د (س) توري ترکیبونه	۳۶.....
۳۶	له نورو تورو سره د (ص) توري ترکیبونه	۳۷.....
۳۷	له نورو تورو سره د (ط) توري ترکیبونه	۳۸.....
۳۸	له نورو تورو سره د (ع) توري ترکیبونه	۳۹.....
۳۹	له نورو تورو سره د (ف) توري ترکیبونه	۴۰.....
۴۰	له نورو تورو سره د (ق) توري ترکیبونه	۴۱.....
۴۱	له نورو تورو سره د (ک) توري ترکیبونه	۴۲.....
۴۲	له نورو تورو سره د (ل) توري ترکیبونه	۴۳.....
۴۳	له نورو تورو سره د (م) توري ترکیبونه	۴۴.....
۴۴	له نورو تورو سره د (ن) توري ترکیبونه	۴۵.....
۴۵	له نورو تورو سره د (و) توري ترکیبونه	۴۶.....
۴۶	له نورو تورو سره د (ه) توري ترکیبونه	۴۷.....
۴۷	له نورو تورو سره د (ی) توري ترکیبونه	۴۸.....
۴۸	کتابت	۴۹.....
۴۹	پر نستعلیق خط د چلیپا لیکل	۵۰.....
۵۰	د تور مشق د خطاطۍ طریقه	۵۱.....

### دویمه برخه

۵۱- د حسن خط تدریس لارښود ..... ۵۲-۵۹

**یادونه:** د هغو استاذانو لپاره چې د حسن خط د ښودلو د مضمون دنده په غاړه لري، خط د پیژندلو، اقسامو او د ښایسته لیکلو لپاره د وسایلو او لوازمو د پیژندلو په اړه څو ضروري ټکي د کتاب په پای کې ځای پر ځای شوي دي. هیله ده ښاغلي ښوونکي د تدریس پر مهال ترې لازمه گټه واخلي.



# لومړۍ څپرکي

د کلمو په بيلابيلو ځايونو کې د نستعليق خط د الفبا تورو د  
ترکيب او خطاطۍ پر بني پوهېدل



حرفونه	حرفونه	حرفونه	حرفونه	حرفونه	حرفونه	حرفونه	حرفونه
ا	ا	ا	ا	ا	ا	ا	ا
ب	ب	ب	ب	ب	ب	ب	ب
ج	ج	ج	ج	ج	ج	ج	ج
د	د	د	د	د	د	د	د
ه	ه	ه	ه	ه	ه	ه	ه
و	و	و	و	و	و	و	و
ز	ز	ز	ز	ز	ز	ز	ز
ح	ح	ح	ح	ح	ح	ح	ح
ط	ط	ط	ط	ط	ط	ط	ط
ق	ق	ق	ق	ق	ق	ق	ق
ک	ک	ک	ک	ک	ک	ک	ک
ل	ل	ل	ل	ل	ل	ل	ل
م	م	م	م	م	م	م	م
ن	ن	ن	ن	ن	ن	ن	ن
و	و	و	و	و	و	و	و
ه	ه	ه	ه	ه	ه	ه	ه
ی	ی	ی	ی	ی	ی	ی	ی
ع	ع	ع	ع	ع	ع	ع	ع
ب	ب	ب	ب	ب	ب	ب	ب



## له نورو تورو سره د (ا) توری ترکیب

موخه: زده کوونکي به د کرسې خط له پاسه پر نستعلیق خط او کړکي قلم له نورو تورو سره د الف توري د ترکیبونو په ټکو اېښودلو وپوهېږي.

### پوښتنې


ستاسو په نظر په لاندینۍ جمله کې الف توری له کومو تورو سره ترکیب شوی دی؟  
څه فکر کوئ د الف توری د یوې کلمې په کومه برخه او یا یوه جمله له کومو تورو سره یو ځای مشق شوی دی؟



امیدواراوسمهلمده که کرمه د

### فعالیت

د کرسې خط له پاسه په نستعلیق خط او کړکي قلم په پورتنۍ جمله کې الف په پیل او منځ کې له نورو تورو سره ترکیب شوی دی.



پورتنۍ نمونه د نستعلیق خط له قاعدې سره سم په کړکي قلم په خپلو کتابچو کې مشق او تمرین کړئ.




## دویم لوست

### له تورو سره د (ب) توري ترکیب

موخه: زده کوونکي به د نستعلیق خط له اصولو سره سم له نورو تورو سره د (ب) توري پر ټکو اېښودلو و پوهیږي.

#### پوښتنې

په لاندې جملو کې کومې کلمې د کړسي خط له پاسه پرتې دي؟  
په لاندې کلمو کې د (ب) توري څنگه په پیل، منځ او پای کې له نورو تورو سره ترکیب شوی دی؟



#### فعالیت

په پورتنی تمرین کې جمله ژوره مطالعه کړئ، وروسته یې پر کړکي قلم د نستعلیق خط له اصولو سره سم مشق او تمرین کړئ.



پورتنی نمونه د نستعلیق خط له ځانگړتیاوو سره سم په کړکي قلم په خپلو کتابچو کې تمرین کړئ.

## له نورو تورو سره د (ج) توري ترکیب

موخه: زده کوونکي به د کړسي خط پر مخ په نستعلیق خط له نورو تورو سره د (ج) توري د ترکیبونو په خطاطۍ او ټکو اېښودلو پوه شي.

پوښتنه




په لاندې نمونه کې د (ج) توري پر قاعدو او ټکو اېښودلو پوهېږئ؟

په ځای کې ګڼګڼ ګڼګڼ ګڼګڼ ګڼګڼ ګڼګڼ ګڼګڼ  
که ډېر علاج غواړې په جمان کې  
لې له علمه به بیه مومي دواڅوک

فعالیت

د پورتنۍ نمونې په اړه بحث وکړئ، وروسته یې هره یوه کلمه په نستعلیق خط او کړکي قلم په خپلو کتابچو کې د کړسي خط له پاسه مشق او تمرین کړئ.



د پورتنۍ نمونې له مخې له نورو تورو سره د (ج) توری ترکیب له ټولو څانګړتیاوو سره په یوه جمله کې په کړکي قلم په خپلو کتابچو کې مشق او بله ورځ یې ټولګي ته راوړئ.

## له نورو تورو سره د (د) توري تركيب

موخه: زده كوونكي به د كرسې خط له پاسه د نستعليق خط له اصولو سره سم په كړكي قلم د (د) توري پر ټكو اېښودلو او تركيب وپوهيږي.

پوښتنه



كله مو په نستعليق خط او كړكي قلم په يوه څو توريزه كلمه كې له نورو تورو سره د (د) توري په تركيبې ډول ليكلای دى؟

د د ”  
پوره وركړې كړه دوه كوره

فعاليت

په كړكي قلم له نورو تورو سره د (د) توري په بېلابېلو كلمو كې د موقعيت په اړوند بحث وكړئ، وروسته يې په ژورې پاملرنې له پورتنۍ نمونې سره سم په خپلو كتابچو كې تمرين كړئ.



د كرسې خط پر مخ په كړكي قلم د (د) توري له پورتنۍ نمونې سره سم په خپلو كتابچو كې تمرين كړئ.

## له نورو تور سره د (ر) توري تركيب

موخه: زده کوونکي به په نستعليق خط په يوازې او يا ترکيبي ډول د (ر) توري په خطاطۍ او ټکو ايشودلو وپوهيږي.

### پوښتنې

څه فکر کوئ چې د (ر) توري په ترکيبي ډول په کومو برخو کې خطاطي کيږي؟ ستاسو په اند د (ر) توري له څو ټکو جوړ شوی دی او د کرسې خط په کومه برخه کې خطاطي کيږي؟




تور سر

ټوک چې پر شرنوزره سوی او د لویانو د زماو

نه کوي زموږ په لږه کې ندي . (حضرت محمد (صلی الله علیہ وسلم))

### فعالیت

د کرسې خط په مخ د نستعليق خط له اصولو سره سم د (ر) توري د پورتنۍ جملې په کلمو کې په کرکي قلم مشق او تمرین کړئ.



### کورنی دنده

په کلمو کې له نورو تورو سره د (ر) توري تركيب ته پاملرنه وکړئ، وروسته یې په کرکي قلم په خپلو کتابچو کې مشق او تمرین کړئ، بله ورځ یې ټولگي ته راوړئ.



له نورو تورو سره د (س) توري ترکیب

موخه: له نورو تورو سره د (س) توري له خطاطی، تګو ایښودلو او پر ترکیب به زده کونکي وپوهیږي.

پوښتنې

څه فکر کوئ په لاندې جمله کې څو وارې د (س) توری له نورو تورو سره د کلمو په کومو برخو کې په ترکیبي ډول خطاطي شوی دی؟




په نورو تورو سره د (س) توري ترکیب

په زېری کې داسې خوند شته چې د کتاب د

مطالعې له خوند سره برابر وي «لیکونکي»

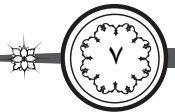
فعالیت

پورتنۍ نمونې د کرسې خط له پاسه پر نستعلیق خط او کرکې قلم مشق او تمرین کړئ.



کورنۍ دنده

د کرسې خط له پاسه له نورو تورو سره د (س) توري حرکت او ترکیب په کرکې قلم تمرین کړئ.



له نورو تورو سره د (ص) توري تركيب

موخه: زده كوونكي به د كرسي خط پر مخ او كركي قلم د (ص) توري تركيب له نورو تورو سره د ټكو ايسودلو پر بڼې حركت او تركيب وپوهيږي.

پوښتنې

كله مو د كرسي خط پر مخ د نستعليق خط له اصولو سره سم د(ص) توري په څو توريزو كلمو كې خطاطي كړي دي؟



د لانديني جملې په كلمو كې د (ص) توري په تركيبې ډول په كومو برخو كې مشق شوي دي؟

چين مرمه مرمه مرمه چين

قاعه را عطا كړې زماږه  
ورك زما حص او هو كړې زماږه

فعاليت

په خپلو كتابچو كې د پورتنۍ جملې په هكله بحث وكړئ، وروسته يې د كرسي خط له پاسه په كركي قلم په خپلو كتابچو كې مشق او تمرين كړئ.



كورني دنده

پورتنۍ جمله په كركي قلم د كرسي خط له پاسه له نمونې سره سم په خپلو كتابچو كې مشق او تمرين كړئ.

له نورو تورو سره د (ط) توري ترکیبونه

موخه: زده کوونکي به د کرسې خط له پاسه په کړکې قلم د یوې جملې په څو توريو کلموکې د (ط) توري په حرکتونو او ترکیب و پوهیږي.

پوښتنې



آیا ویلای شئ چې د (ط) توری د څو توريو کلمو په کومه برخه کې خطاطي کیږي؟ ستا سو په نظر په لاندې جمله کې د (ط) توری د کرسې خط په کومه برخه کې دی؟

په تورو سره د (ط) توري ترکیبونه

یوازې یسره شرط نه ده دغې دلاسته راوړنې

لیاره هم او مانده هم شرط دی "مانس کرستین ادرسن"

فعالیت

په خپلو ډلو کې د (ط) توري د کلمو په پیل، منځ او پای کې په حرکتونو، ټکو ایښودلو او ترکیب خبرې وکړئ، وروسته پورتنی نمونې ته په کتو او کرسې خط ته په پاملرنې یې په کړکې قلم په خپلو کتابچو کې تمرین کړئ.



پورتنی نمونې د نستعلیق خط له اصولو سره سم په کړکې قلم په خپلو کتابچو کې تمرین کړئ، بله ورځ یې ټولگي ته راوړئ.

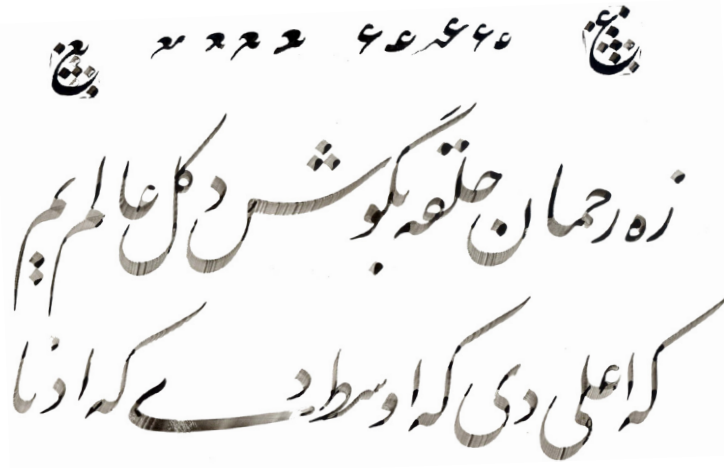


له نورو تورو سره د (ع) توري ترکیب

موخه: زده کوونکي به د یوې جملې په څو توریزو کلمو کې د (ع) توري په ټکو ایښودلو او ترکیب وپوهیږي.

پوښتنې

په لاندینۍ نمونه کې په کرکي قلم د (ع) توري د ټکو ایښودلو حرکتونو او ترکیب په اړوند څه پوهیږي؟  
په لاندې جمله کې د (ع) توري له نورو تورو سره په لومړي سر، منځ او اخر کې د ترکیب په اړوند څه ویلای شئ؟



فعالیت

د کرسې خط له پاسه په نستعلیق خط او کرکي قلم پورتنۍ نمونه په خپلو کتابچو کې د تختې له مخې مشق او تمرین کړئ.



کورنی دنده

له پورتنۍ نمونې سره سم په کرکي قلم له نورو تورو سره د (ع) توري ترکیب کړئ، وروسته یې د کرسې خط له پاسه په خود کار او یا پنسل قلم په خپلو کتابچوکې مشق او تمرین کړئ



## لسم لوست

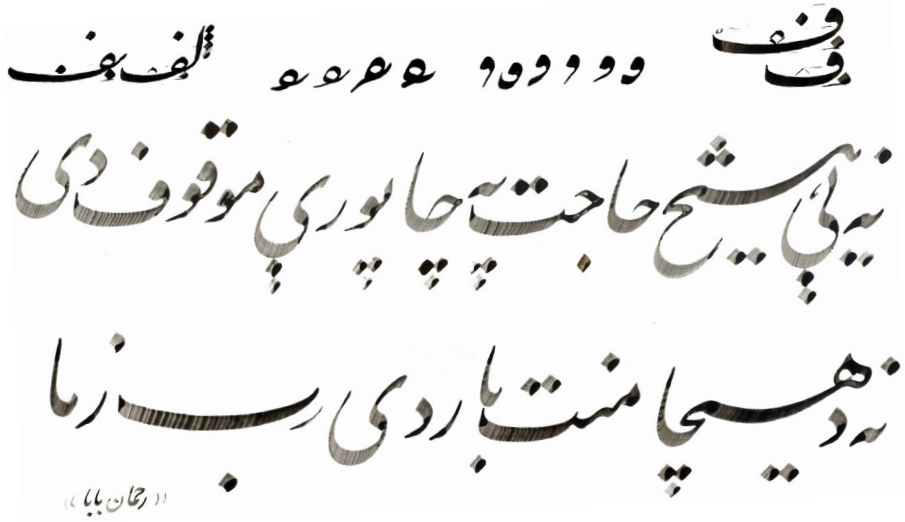
### له نورو تورو سره د (ف) توري ترکیبونه

موخه: زده کوونکي به د کړسي خط له پاسه د نستعلیق خط له اصولو سره سم د کلمو په پیل، منځ او پای کې د (ف) توري ترکیب او خطاطی وپوهیږي.

پوښتنه



په لاندې نمونه کې د (ف) توري ترکیب له کومو تورو سره دی او څه ډول مشق شوی دی؟



فعالیت

له نورو تورو سره د (ف) توري د ترکیب په باب نستعلیق خط ته پاملرنه وکړئ، وروسته یې د یوې کلمې په پیل، منځ او پای کې په پام کې ونیسئ او په کړکي قلم یې په خپلو کتابچو کې مشق او تمرین کړئ.



پورتنی نمونه په کړکي قلم په خپلو کتابچو کې څو وارې تمرین کړئ.

له نورو تورو سره د (ق) توري يو ځای کېدل

موخه: زده کونکي به په څو توريو کلمو کې د (ق) توري ټکو ايښودل او حرکتونه زده او د (ق) توري ترکیب به په کروي خط د نستعليق خط له اصولو سره سم وپوهيږي.

پوښتنې

د لاندې نمونې په اړوند څه پوهيږئ، څه ډول له نورو تورو سره ترکیب شوی دی؟  
د يوې کلمې په پيل، منځ او پای کې د (ق) توري د بدلونو په اړوند څه ويايی شی؟



ټق وټو وټو وټو وټو وټو وټو

هغه چا چې پاته زده کړه کړې دې قدرې زيات اؤ

چا چې لمه زده کړه کړې دې قدرې کم دی  
حضرت محمد ص

فعالیت

د کروي خط پر مخ په نستعليق خط پورتنی نمونه په يوه کلمه او جمله کې له نورو تورو سره پخپلو کتابچو کې په کرکي قلم تمرین کړئ.



کورنۍ دنده

پورتنۍ جمله په کرکي قلم څو وارې په خپلو کتابچو کې تمرین کړئ.

## دوو لسم لوست

### له نورو تورو سره د (ک) توري ترکیب

موخه: زده کوونکي به د کرسې خط له پاسه په نستعلیق خط د (ک) توري پر ترکیب او د کلمو په پیل، منځ او پای کې په ټکو ایښودلو، خطاطۍ او بېلا بېلو حرکتونو وپوهیږي

#### پوښتنې

د (ک) توری څه ډول په یوه کلمه کې له نورو تورو سره خطاطي کوی؟  
د (ک) توری په څو طریقو خطاطي کیږي؟



ننگ ننگ کاکاکاک کاکاکاک ننگ ننگ  
کر د کلو کره چی سیمه چی گلزار شي انومي مه کره په پښو کی دې خاښي

#### فعالیت

د کرسې خط له پاسه په نستعلیق خط د یوې جملې د کلمو په پیل او پای کې د (ک) توری په کشدار ډول له نورو تورو سره ټکو ایښودلو او خطاطۍ ته په پاملرنې سره پورتنۍ نمونه تمرین کړئ.



پورتنۍ نمونه په ژورې پاملرنې سره په کرکي قلم او یا پنسل د کرسې خط له پاسه پر نستعلیق خط تمرین کړئ.

له نورو تورو سره د (ل) توري تركيب

موخه: زده كوونكي به د كرسى خط له پاسه په نستعليق خط د (ل) توري په تكو ايشودلو او حركتونو وپوهيږي.

پوښتنې

د كلمې په پيل، منځ او پاى كې د (ل) توري د مفرد تركيب په هكله څه ويلاى شى؟  
په لاندې جمله كې د (ل) توري د كلمې په كومه برخه كې د تركيب او اتصال په بڼه خطاطي شوى دى؟



پيل لار لار لار لار لار لار لار لار لار لار  
پيل لار لار لار لار لار لار لار لار لار لار

فعاليت

په خپلو ډلو كې د (ل) توري د كلمې په پيل، منځ او پاى كې په تركيب باندې بحث وكړئ، وروسته پورتنى نمونه په كړكې قلم په خپلو كتابعو كې تمرين كړئ.



پورتنى نمونه په كړكې قلم د كرسى خط له پاسه څو واړې تمرين كړئ، بله ورځ يې ټولگي ته راوړئ.

## ځوارلسم لوست

### له نورو تورو سره د (م) توري تركيب

موخه: زده کوونکي به د کړسي خط له پاسه پر نستعلیق خط د کلمې په پیل، منځ او پای کې له نورو تورو سره د (م) توري په خطاطی، حرکتونو او ترکیب وپوهیږي.

#### پوښتنه

ستاسو په نظر د (م) توري ټکي څه ډول ایښودل او له کومو تورو سره د کلمې په پیل، منځ او پای کې ترکیب شوی دی؟



په پاره مکرکه خو منښه پیلې مړه جبره وه

#### فعالیت

له نورو تورو سره د (م) توري په ترکیبي بڼه د کلمې په پیل، منځ او پای کې خبرې او بحث وکړئ، وروسته یې په کړکي قلم د کړسي خط له پاسه په نستعلیق خط په خپلو کتابچو کې ولیکئ.



#### کورنی دنده

له نورو تورو سره د (م) توري تركيب ته په پاملرنې سره، پورتنۍ جمله په نستعلیق خط په کړکي قلم په خپلو کتابچو کې مشق او تمرین کړئ.

## پنځه لسم لوست

### له نورو تورو سره د (ن) توري تركيب

موخه: د كرسې خط له پاسه په نستعليق خط او كړكې قلم له نورو تورو سره د (ن) توري پر ټكو اېښودلو، خطاطۍ او حركتونو به زده كوونكي وپوهيږي.

#### پوښتنې

د كلمو په پيل، منځ او پاى كې له نورو تورو سره د لاندې نمونې په تركيب شوو تورو كې څو حركتونه ليدل كيږي؟  
ستاسو په نظر د (ن) توري په مفرد ډول د كلمو په كومه برخه كې مشق كيږي؟



ښه زده کړه

په تخنيک سره مؤمنان سره وروڼه دي، نو د دوی وروڼو ترمنځ روڼه جوړه وسوله وکړئ

(د الحجرات لسمې سوري ترجمه)

#### فعالیت

د كرسې خط له پاسه په نستعليق خط او كړكې قلم د پورتنۍ جملې د كلمو په پيل، منځ او پاى كې د (ن) توري تركيبونه او حركتونه څو وارې په خپلو كتابچو كې مشق كړئ.



#### كورنۍ دنده

د كرسې خط له پاسه په نستعليق خط، كړكې قلم پورتنۍ نمونه څو وارې په خپلو كتابچو كې مشق او تمرين كړئ.



## له نورو تورو سره د (و) توري ترکیب

موخه: زده کوونکي به د کرسې خط له پاسه په نستعلیق خط او کرکي قلم له نورو تورو سره د (و) توري په ټکو ایښودلو، خطاطی او حرکتونو وپوهیږي.

### پوښتنې

ستاسو په نظر د یوې څو توريزې کلمې په جوړښت کې د (و) توري په کومه برخه

کې موقعیت لري؟

د یوې یا څو کلمو لرونکي جملې په جوړښت کې د (و) توري رول څه دی او څه

اهمیت لري؟



و


و

ای مومنانو له خدای تعالیٰ خبره وکړمې اول له رښتینو خلکو سره ورسېږم

(د توبی سوري د 119 آیت ترجمه)

### فعالیت

پورتنۍ نمونه د کرسې خط له پاسه په نستعلیق خط او کرکي قلم په خپلو کتابچو کې ولیکئ.



کورنۍ دنده

پورتنۍ نمونې د کرسې خط له پاسه په کرکي قلم په خپلو کتابچو کې تمرین کړئ.



## اووه لسم لوست

### له نورو تورو سره د (ه) توري ترکیب

موخه: زده کوونکي به د کرسی خط له پاسه په نستعلیق خط او کړکي قلم له نورو تورو سره د (ه) توري په حرکتونو او ترکیبونو وپوهیږي.

#### پوښتنې

کله مو د (ه) توري په یوه کلمه کې له نورو تورو سره د حرکتونو او ترکیبونو له مخې خطاطی کړې ده؟



د پورتنۍ نمونې د کلمو په پیل، منځ او پای کې د (ه) توري کومې بڼې گورئ، څه شکل یې غوره کړی او څو ډوله (ه) لیدل کیږي؟

ه:ه ه:ه ه:ه ه:ه ه:ه ه:ه ه:ه ه:ه ه:ه

هره وینا چې د حکمت مخه حالې وې څخه آفت و

#### فعالیت

د (ه) توري د ترکیبونو او حرکتونو او د خطاطۍ په بېلا بېلو ډولونو یې خبرې وکړئ، وروسته پورتنۍ جمله د کرسی خط له پاسه په نستعلیق خط او کړکي قلم په خپلو کتابچو کې تمرین کړئ.



#### کورنۍ دنده

پورتنۍ نمونه په کړکي قلم څو وارې په خپلو کتابچو کې مشق او تمرین کړئ، بله ورځ یې ټولگي ته راوړئ.



# دویم خپرکی

په شکسته نستعلیق خط د تورو د خطاطی بڼه، ټکو اېښودلو او ترکیب  
د شکسته نستعلیق خط د ټکو اېښودلو طریقه

د لاس په پښتو ډول دره وو

په سترېس ډول په پښتو ډول

په پښتو ډول په پښتو ډول

د لاس په پښتو ډول په پښتو ډول

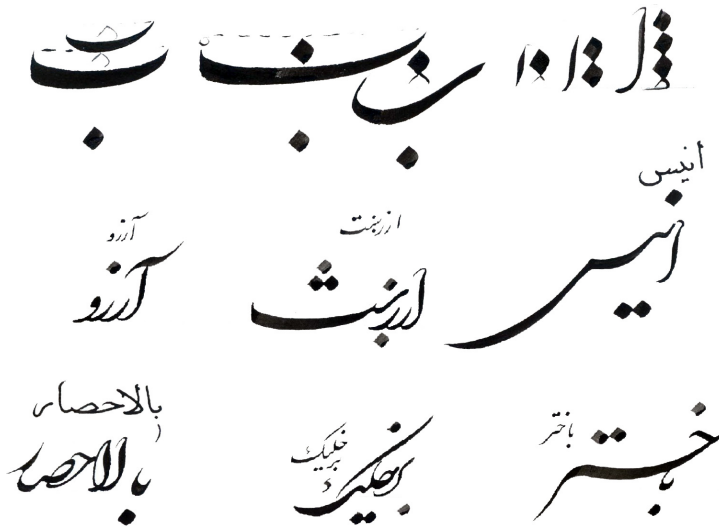


له نورو تورو سره د (ا، ب) تورو ترکیب

موخه: زده کوونکي به د کرسې خط له پاسه په نستعلیق خط او کړکي قلم له نورو تورو سره د (الف او ب) له ترکیب، خطاطی او ټکو ایښودلو سره بلد شي.

پوښتنې

ستا سو په آند شکسته خط له نورو خطونو سره څه توپیر لري؟  
ستا سو په نظر په لاندې شکل کې (ا، ب) څه ډول لیکل شوي دي؟



فعالیت

پورتنۍ نمونه کرسې خط ته په پاملرنې سره خطاطی کړئ، مرکب توري یې دټکو ایښودلو او له نورو تورو سره ترکیبولو او د نستعلیق شکسته خط قاعدو ته په پاملرنې په کړکي قلم مشق او تمرین کړئ.



پورتنۍ نمونه په کړکي قلم څو وارې په خپلو کتابچو کې مشق او تمرین کړئ، بله ورځ یې ټولگي ته راوړئ.

له نورو تورو سره د (ج، د) تورو ترکیب

موخه: د کرسی خط له پاسه په شکسته او نستعلیق خط او کرکي قلم له نورو تورو سره د (ج، د) تورو په ترکیب، ټکو ایشودلو او خطاطی د زده کوونکو بلدتیا.

پوښتنې

په لاندینیو کلمو کې د (ج، د) توري په ترکیبي ډول مشق شوي دي، د هغو نومونه واخلي. د هغو تورو چې په لاندینیو کلمو کې له (ج، د) تورو سره په ترکیبي ډول لیکل شوي دي، نومونه واخلي؟




پنج ج د د

چارآسیاب چارسیب جکره جکره چیریل چیریل  
چیریل چیریل چرخ چرخ ورود  
درد درد درد درد دارو

فعالیت

پورتني توري د کرسی خط له پاسه د شکسته نستعلیق خط قاعدو ته په پاملرنې سره په خپلو کتابچو کې مشق او تمرین کړئ.



پورتني نمونه په کرکي قلم خو وارې د کرسی خط له پاسه مشق او تمرین کړئ.

## يو ويشتم لوست

### له نورو تورو سره د (ر، س) تورو تركيب

موخه: زده كوونكي به د كرسې خط له پاسه په شكسته او نستعليق خط له نورو تورو سره د (ر، س) تورو په تركيب وپوهيږي.

#### پوښتنې

ستاسو په نظر د شكسته خط تركيبونه د نستعليق خط له تركيبونو سره څه توپير لري؟  
په لاندې نمونه کې څو توري له نورو تورو سره په تركيبې ډول مشق شوي دي؟




ر ر ش ش پ پ م م ن ن ه

رښتيا سپينه ماڼۍ شغله  
سپينه ماڼۍ شغله

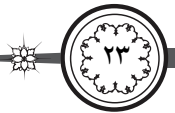
#### فعاليت

په شكسته نستعليق خط د (ر، س) تورو د خطاطۍ په اړوند په خپل منځ کې بحث وكړئ، وروسته پورتنۍ نمونه د شكسته نستعليق خط قاعدو ته په ژورې پاملرنې سره په كړكې قلم د كرسې خط له پاسه په خپلو كتابچو کې مشق او تمرين كړئ.



#### كورنۍ دنده

پورتنۍ نمونې ته په ژورې پاملرنې سره څو توري په شكسته نستعليق خط په كړكې قلم په خپلو كتابچو کې مشق او تمرين كړئ.



## دوه ويشتم لوست

### له نورو تورو سره د (ص، ط) تورو ترکیب

موخه: زده کوونکي به د (ص، ط) تورو له خطاطی، تګو اینډولو سره په مفرد او ترکیبي ډول بلدتیا پیدا کړي.

#### پوښتنې

په لاندینۍ نمونه کې کوم توري په شکسته نستعلیق خط له (ص، ط) تورو سره یو ځای خطاطي شوي دي؟  
لاندې کلمې له کومو تورو څخه جوړې شوي دي؟




صحن صبر صبر ط

صبر صفا صنم طیس  
صبر صفا صنم طیسان

#### فعالیت

پورتنۍ نمونه د کرسی خط له پاسه په کرکي قلم له (ح، ا، و) تورو سره په ترکیبي ډول په خپلو کتابچو کې مشق او تمرین کړئ.



کورنی دنده

پورتنۍ نمونې په شکسته نستعلیق خط په کرکي قلم په خپلو کتابچو کې مشق او تمرین کړئ.

## درويشتم لوست

### له نورو تورو سره د (ع، ف) تورو ترکیب

موخه: زده کوونکي به په مفرد او ترکیبي بڼه د (ع، ف) تورو له خطاطی او ټکو ایشودلو سره آشنا شي.

#### پوښتنې


کله مو د (ع، ف) توري په ترکیبي بڼه مشق کړي دي؟  
په لاندې نمونه کې کومې کلمې له (ع، ف) تورو سره په ترکیبي بڼه مشق او تمرین شوي دي؟



عجبت  
عمل غلبه فرقان

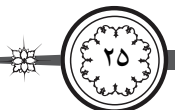
#### فعالیت

د پورتنۍ نمونې مفرد او مرکب توري د کړسي خط له پاسه په شکسته نستعلیق خط په خپلو کتابچو کې مشق او تمرین کړئ.



#### کورني دنده

پورتنۍ نمونې ته پاملرنه وکړئ، بیا هغه څو وارې په شکسته نستعلیق خط په کړکي قلم په خپلو کتابچو کې مشق او تمرین کړئ.





## څلر ویشتم لوست

### له نورو تورو سره د (ق، ک) تورو ترکیب

موخه: په شکسته نستعلیق خط، مرکب او مفرد شکل د (ق، ک) توري په کرکي قلم له خطاطی او ټکو اینودلو سره به زده کوونکي بلد شي.

#### پوښتنې

ستاسو په آند لاندې توري یو له بل سره څه توپیر لري او څه ډول مشق شوي دي؟  
پر شکسته نستعلیق خط د لاندې تورو د یو ځای کیدو په اړوند څه ویلای شئ؟



پښتانه کورنۍ

قادر قاصد  
قانع قانع  
کاروان کاروان  
کلاب کلاب

#### فعالیت

په خپلو ډلو کې د پورتنۍ نمونې په اړوند خبرې او بحث وکړئ، وروسته یې په خپلو کتابچو کې تمرین کړئ او بیا یې د نندارې لپاره ټولگي ته راوړئ.



#### کورني دنده

د کتاب په نمونو سره مفرد او مرکب توري په دوامداره توګه په یوه کلمه کې پر شکسته نستعلیق خط په کرکي قلم په خپلو کتابچو کې مشق او تمرین کړئ.

## پنځه ويشتم لوست

### له نورو تورو سره د (ل، م، ن) تورو تركيب

موخه: د كرسي خط له پاسه د شكسته نستعليق خط قاعدو ته په پاملرنې سره د (ل، م، ن) تورو له خطاطۍ او ټكو ايشودلو سره د زده كوونكو بلدتيا.

#### پوښتنې

څه فكر كوي په پخوانيو ټولگيو كې له دې تورو سره بلد وي او كله مو هغه تمرين كړي دي؟



ستا سو په نظر د لاندنيو كلمو په تركيب كې ډير كوم توري كارول شوي دي؟


لسپړتې هم ه مېرېبن ن نېر

للاور كورني  
مليار ميله  
لاړه كې

سكرس نجات نازل نازل

#### فعاليت

پورتنۍ نمونه د كرسي خط له پاسه د شكسته نستعليق خط له اصولو سره سم څو واړې په خپلو كتابچو كې مشق كړئ.



#### كورني دنده

له خپلې خوښې سره سم پورتنۍ نمونه په كرکي قلم په خپلو كتابچو كې مشق او تمرين كړئ.

## شپږ ويشتم لوست

### له نورو تورو سره د (و، ه) تورو تركيب

موخه: زده کوونکي به د کرسې خط له پاسه په شکسته نستعلیق خط د (و، ه) تورو له خطاطۍ او ټکو ایښودلو سره آشنا شي.

#### پوښتنې

څه فکر کوئ (و، ه) توري په شکسته نستعلیق خط او مرکب ډول څنگه خطاطي کيږي؟  
کله مو کومه کلمه د کرسې خط له پاسه په شکسته نستعلیق خط په کرکي قلم مشق کړي ده؟



وحدت      وخت      واک      وحینه  
وحدت      وخت      واک      وحینه

همه      همرو      هنداره

#### فعالیت

پورتنۍ نمونې د کرسې خط له پاسه په ژورې پاملرنې سره په خپلو کتابچو کې مشق کړئ، په خپلو تمرینونو کې باید پاملرنه وکړئ، تر څو وکولای شئ، هغه سم خطاطي کړئ.



#### کورنۍ دنده

پورتنۍ نمونې په شکسته نستعلیق خط په کرکي قلم په خپلو کتابچو کې مشق او تمرین کړئ.

## او ویشتم لوست

### له نورو تورو سره د (ی) تورو ترکیب

موخه: زده کوونکي به د کرسی خط له پاسه په شکسته نستعلیق خط په مفرد او مرکب شکل د (ی) توري له خطاطی او ټکو ایښودلو سره بلد شي.

#### پوښتنې

ستاسو په نظر د (ی) توری په څو ډولو خطاطي او ټکي یې ایښودل کیږي؟  
څه فکر کوئ، کوم توري په مرکب ډول مشق او تمرین شوي دي؟



ی

یادونه  
اخلاقي  
سپهر یاري  
ی

#### فعالیت

پورتنی نمونه د کرسی خط له پاسه داسې ولیکئ چې توري په خپل ځای کې راشي د شکسته نستعلیق خط اصولو ته په پاملرنې یې پر کرکي قلم مشق او تمرین کړئ.



#### کورنی دنده

د (ی) توری د کرسی خط له پاسه د شکسته نستعلیق خط قاعدو ته په پاملرنې سره په کرکي قلم په خپلو کتابچو کې مشق او تمرین کړئ.

# دریم خپرکی

د کلمو په بېلابېلو موقعیتونو کې په نسخ خط د تورو د حرکتونو او ټکو اېښودلو طریقه

مفرد توري	د پیل توري	د منځ توري	د پای توري
ا	ا	ا	ا
ب	ب	ب	ب
پ	پ	پ	پ
ت	ت	ت	ت
ث	ث	ث	ث
ج	ج	ج	ج
چ	چ	چ	چ
ح	ح	ح	ح
خ	خ	خ	خ
د	د	د	د
ذ	ذ	ذ	ذ
ر	ر	ر	ر
ز	ز	ز	ز
س	س	س	س
ش	ش	ش	ش
ص	ص	ص	ص
ض	ض	ض	ض
ط	ط	ط	ط
ظ	ظ	ظ	ظ
ع	ع	ع	ع
غ	غ	غ	غ
ف	ف	ف	ف
ق	ق	ق	ق
ک	ک	ک	ک
گ	گ	گ	گ
ل	ل	ل	ل
م	م	م	م
ن	ن	ن	ن
و	و	و	و
ه	ه	ه	ه
ی	ی	ی	ی



## له نورو تورو سره د (ا) توري تركيب

موخه: زده كوونكي به د كرسې خط له پاسه په كړكي قلم له مفردو تورو سره د كلمو په پيل، منځ او پای کې په نسخ خط د (ا) توري په ټكو اېښودلو او خطاطۍ وپوهيږي.

### پوښتنې

كله مو د كرسې خط له پاسه پر كړكي قلم او نسخ خط د (ا) توري تمرين كړي دي؟  
د (ا) توري په لوړوالي كې څو ټكي مشق او ليكل شوي دي؟



آزاد ژوند یو ساعت په حقیقت کې  
د غلام له اوږده ژوندون څخه غوره دی

### فعالیت

د كرسې خط له پاسه په نسخ خط او كړكي قلم د (الف) توري د ټكو اېښودل مشق او تمرين كړئ.



پورتنۍ نمونې په ژورې پاملرنې سره په كړكي قلم په خپلو كتابعو كې مشق او تمرين كړئ.



## له نورو تورو سره د (ج) توري تركيب

موخه: زده كوونكي به په نسخ خط د (ج) توري له ټكو اېښودنې او له نورو تورو سره په تركيب وپوهيږي.

پوښتنې

كله مو د كرسې خط په مخ په نسخ خط د (ج) توري اندازه كړې او ټكي مو ورته اېښي دي؟ ستاسو په نظر تركيب شوي توري د جملې په پيل او منځ كې څه ډول دي؟



ح      > >> >>>      >>> >>>      ج

# ماوې څه دې ښكليه كله ولې ژارې ده وې ژوندې دې يوه خوله خنډې

فعاليت

د (ج) توري د ټكو اېښودلو او حركتونو د ځانگړتياوو او له نورو تورو سره يې د تركيب په اړوند بحث وكړئ، وروسته هغه كلمې چې د (ج) توري په كې راغلي وي د كرسې خط په مخ او كړكې قلم په خپلو كتابچو كې وليكئ.



پورتنیو نمونو ته پاملرنه وکړئ، وروسته یې په کړکي قلم په خپلو کتابچو کې مشق او تمرین کړئ.



## له نورو تورو سره د (د) توري تركيب

موخه: زده كوونكي به د كرسې خط له پاسه په نسخ خط د (د) توري له ټكو اېښودلو او حركتونو سره بلد شي.

پوښتنې

كله مو د (د) توري له نورو تورو سره تركيب كړې د كرسې خط پر مخ مو په نسخ خط خطاطي كړې دي؟  
ستاسو په نظر په لاندې جمله كې د (د) توري له نورو تورو سره خطاطي شوي دي؟



د د د د

# د خپل نفس معلم او د خپل وجدان شاگرد اوسه.

فعالیت

په خپلو کتابچو کې د (د) توري د ټكو اېښودلو، حركتونو او له نورو تورو سره د كلمو د بېلا بېلو موقعيتونو په اړوند په خپلو منځو کې بحث وكړئ، وروسته هر فعاليت په كړكي قلم په خپلو كتابچو كې خطاطي كړئ.



كورني دنده

پورتنی نمونه په كړكي قلم په خپلو كتابچو كې مشق او تمرين كړئ.

## دوه دیرشم لوست

### له نورو تورو سره د (ر) توري ترکیب

موخه: زده کوونکي به د کړسي خط له پاسه په نسخ خط د (ر) توري له ټکو اېښودلو حرکتونو او له نورو تورو سره پر ترکیب وپوهېږي.

#### پوښتنې

ستاسو په نظر د (ر) توري د کلمو په کومه برخه کې له نورو تورو سره یو ځای مشق کېږي؟  
څه فکر کوئ په لاندینۍ نمونه کې د (ر) توري په نسخ خط له نورو تورو سره څه ډول ترکیب شوي دي؟




ر ر ر ر ر

صحيح لاره به بنایم که وم که نه وم نه وم

رښتیا رښتیا به وایم که وم که نه وم نه وم  
خادم صاحب

#### فعالیت

د (ر) توري ټکو اېښودلو ته په پاملرنې سره یې د کړسي خط له پاسه پر نسخ خط او کړکي قلم په خپلو کتابچو کې خطاطي کړئ.



پورتنۍ نمونه د نسخ خط د ځانگړتیاوو په پام کې نیولو سره په کړکي قلم په خپلو کتابچو کې مشق او تمرین کړئ.

## درې دیرشم لوست

### له نورو تورو سره د (س) توري ترکیب

موخه: زده کوونکي به د کرسې خط پر مخ په نسخ خط د (س) توري له ټکواېښودلو، حرکتونو، پر کرکي قلم له خطاطۍ سره بلد شي.

#### پوښتنې

ستاسو په نظر د (س) توري له نورو تورو سره څه ډول په ترکیبي توگه مشق او

خطاطي کېږي؟

ایا د (س) توري د خطاطۍ او له نورو تورو سره یې د ترکیب په اړوند څه ویلای شی؟



ننښه

خپله خاوره بده خپلو وینو پالم

که حاجت یې قربانې زما دتن شي  
میشرخیل

#### فعالیت

په خپلو ډلو کې د (س) توري د کلمو په بېلابېلو برخو کې د ترکیب په اړوند بحث وکړئ، وروسته پورتنۍ بیت په نسخ خط د کرسې خط له پاسه مشق کړئ.



کورنی دنده

پورتنۍ نمونه په کرکي قلم څو وارې په خپلو کتابچو کې مشق او تمرین کړئ

## څلور دیر شم لوست

### له نورو تورو سره د (ص) توري ترکیب

موخه: زده کوونکي به د کړسي خط په مخ او نسخ خط له ټکو اېښودلو او له نورو تورو سره پر ترکیب وپوهیږي.

#### پوښتنې


کله مو د (ص) توری له نورو تورو سره په کړکي قلم په کلمو کې پر نسخ خط مشق کړي دی؟  
څه فکر کوئ، د (ص) توری د کلمو په کومو برخو کې په پیوسته ډول مشق شوي دي؟



# د صبر مېوه خوږه ده

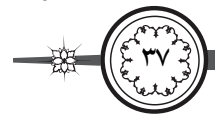
#### فعالیت

د کلمو په بېلا بېلو برخو کې د (ص) توري ټکو اېښودلو او ترکیب ته ژوره پاملرنه وکړئ، وروسته پورتنۍ نمونې په کړکي قلم پخپلو کتابچو کې مشق او تمرین کړئ.



#### کورنی دنده

پورتنۍ نمونه د نسخ خط ځانگړتیاو ته په پاملرنې په کړکي قلم په خپلو کتابچو کې مشق او تمرین کړئ.



## پنځه ډير شم لوست

### له نورو تورو سره د (ط) توري تركيب

موخه: زده کوونکي به د کرسې خط په مخ او نسخ خط له نورو تورو سره په ټکو اېښودلو او ترکیبونو وپوهیږي.

#### پوښتنې

ستاسو په نظر د (ط) توری د کلمو په کومو برخو کې په ترکیبي ډول مشق کېږي؟  
څه فکر کوئ چې د (ط) توری څو ټکي لري، د کلمو په کومو برخو کې په یوازې ډول مشق کېږي؟



ط ط ط ط ط

# مطالعه انسان بشپړوي

#### فعالیت

پورتني نمونې ته ژوره پاملرنه وکړئ، وروسته یې په کرکي قلم د کرسې خط له پاسه مشق کړئ.



د (ع) توری د کلمو په پیل، منځ او آخر کې په کرکي قلم په خپلو کتابچو کې مشق او تمرین کړئ، بله ورځ یې ټولگي ته راوړئ.

شپږ دیرشم لوست

## له نورو تورو سره د (ع) توري ترکیب

موخه: زده کوونکي به د کړسي خط له پاسه په نسخ خط د (ع) توري له ټکواېښودلو او ترکیب سره بلد شي.

پوښتنې

څه فکر کوئ د (ع) توری د کلمو په منځ کې څه ډول مشق کېږي؟  
ستاسو په نظر د (ع) توری د کلمو په بېلا بېلو برخو کې څه ډول خطاطي کېږي؟



ع

۴۴۴۴


۶۶۶



# خیل عمل دلاری مل دی

فعالیت

پورتني نمونې ته ژوره پاملرنه وکړئ، وروسته یې په کړکي قلم د کړسي خط له پاسه مشق کړئ.



کورنی دنده

د (ع) توری د کلمو په پیل، منځ او آخر کې په کړکي قلم په خپلو کتابچو کې مشق او تمرین کړئ، بله ورځ یې ټولگي ته راوړئ.



## اووه دیرشم لوست

### له نورو تورو سره د (ف) توري ترکیب

موخه: زده کوونکي به د (ف) توري په ټکو ایښودلو او د نسخ خط له اصولو سره سم په ترکیبونو وپوهیږي.

#### پوښتنې

ستاسو په اند د (ف) توری د کرسې خط په کومه برخه کې دی او خو ټکي لري؟  
کله مو په کړکي قلم د نسخ خط له اصولو سره سم د (ف) توري ټکي ایښي دي



و د و و د و و د و و د و و د و

# لومړی فکر د وروستی خط مخه نیسي.

#### فعالیت

پورتنۍ نمونه هغه ترکیبونو ته په پاملرنې په کړکي قلم د کرسې خط له پاسه په خپلو کتابچو کې مشق کړئ.



کورنۍ دنده

پورتنۍ نمونه په کړکي قلم څو وارې په خپلو کتابچو کې مشق او تمرین کړئ، بله ورځ یې ټولگي ته راوړئ.





## نېه دیرشم لوست

### له نورو تورو سره د (ک) توري ترکیب

موخه: زده کوونکي به د (ک) توري د ټکو اېښودلو له بڼې، د کرسې خط پر مخ او نسخ خط له اصولو سره سم په ترکیبونو وپوهیږي.

#### پوښتنې

په لاندینيو نمونو کې د (ک) توري د کلمو په کوموځایونو کې له نورو تورو سره ترکیب شوی دی؟  
د (ک) توري په اندازه کولو او ټکو اېښودلو کې څه ډول ټکي کارول شوي دي



الك كك ككك كككك ككككك كككككك

## پاک او سمسور چاپیریال روغتیاته گټور دی.

#### فعالیت

د ټکو اېښودلو، حرکتونو د (ک) توري له تورو سره د ترکیبونو په اړوند په خپل منځ کې بحث وکړئ، وروسته پورتنۍ نمونې په کرکي قلم د کرسې خط له پاسه مشق کړئ.



کورنۍ دنده

پورتنۍ جمله په کرکي قلم په خپلو کتابچو کې د کرسې خط له پاسه مشق او تمرین کړئ.

## څلوېښتم لوست

### له نورو تورو سره د (ل) توري تركيب

موخه: زده کوونکي به د (ق) توري په ټکو ایشودلو او پر نسخ خط به یې له نورو تورو سره په ترکیبونو وپوهیږي.

#### پوښتنې


په لاندې نمونې کې څه شیان گورئ؟  
کله مو د (ل) توری له نورو تورو سره یو ځای مشق کړی دی؟



علم هغه خزانه ده چې خلاصون نه لري.

#### فعالیت

پورتنۍ نمونې ته ژوره پاملرنه وکړئ، وروسته یې د کرسی خط له پاسه په نسخ خط او کړکي قلم مشق کړئ.



#### کورنۍ دنده

پورتنۍ نمونې په کړکي قلم په خپلو کتابچو کې څو وارې مشق او تمرین کړئ



## دوه څلوېښتم لوست

### له نورو تورو سره د (ن) توري تركيب

موخه: زده کوونکي به د (ن) توري له ټکو ایشودلو او له نورو تورو سره د کړسي خط له پاسه په نسخ خط وپوهیږي.

#### پوښتنې



په لاندې نمونه کې د (ن) توري ترکیبونه د کلمو په کومو برخو کې ښکاري؟  
ستاسو په نظر په کلمو کې په کړکي قلم د (ن) د توري خطاطي څنگه گوري؟


د نورو تورو سره د (ن) توري تركيب

د ژوند لور هدف د الله عبادت

د دنیا او آخرت بریا لپاره دی .

#### فعالیت

په پورتنۍ نمونه کې د (ن) توري موقعیت ته په کلمو کې ژوره پاملرنه وکړئ، وروسته په کړکي قلم د کړسي خط له پاسه مشق کړئ.



پورتنۍ نمونه څو وارې په کړکي قلم په خپلو کتابچو کې مشق او تمرین کړئ.

## درې څلوېښتم لوست

### له نورو نورو سره د (و) توري تركيب

موخه: زده کوونکي به د (و) توري له ټکو ايسنودلو او له نورو نورو سره د کرسې خط له پاسه په نسخ خط په مشق وپوهيږي.

#### پوښتنې

ستاسو په نظر د (و) توري څو ټکي لري، د کلمو په کومه برخه کې به يې په ترکيبي ډول مشق کړئ؟  
کله مو د (و) توري په نسخ خط او کرکي قلم خطاطي کړې دي؟




و و و و

# پر تدبير او عقل ستونزي هوار پېرې

#### فعاليت

د پورتنۍ نمونې په اړوند په خپل منځ کې بحث وکړئ، وروسته هر يو د کرسې خط له پاسه په کرکي قلم مشق کړئ.



#### کورنۍ دنده

پورتنۍ جمله په کرکي قلم په خپلو کتابچو کې څو وارې مشق او تمرين کړئ، بيا يې ټولگي ته راوړئ.

## څلور څلوبښتم لوست

### له نورو تورو سره د (ه، ه) توري تركيب

موخه: زده کوونکي به د کړسي خط له پاسه په نسخ خط د (ه) توري په ټکو اېښودلو او له نورو تورو سره په ترکیبونو وپوهیږي.

پوښتنې

کله مو تر اوسه د (ه) توري له دوه ډوله ټکو اېښودلو سره په نسخ خط مشق کړی دی؟




څه فکر کوئ د (ه) توری له نورو تورو سره څنگه یو ځای خطاطي کیږي؟

ه ه ه ه ه ه ه ه ه ه ه ه ه ه ه ه ه

# هر هرخيله بنډه کلا او حانگه تيا فولی.

فعالیت

پورتنۍ نمونې ته ژوره پاملرنه وکړئ، وروسته یې پر نسخ خط په خپلو کتابچوکې مشق کړئ.



پورتنۍ جمله په کړکي قلم په خپلو کتابچو کې څو وارې مشق او تمرین کړئ.



## پنځه څلوېښتم لوست

### له نورو تورو سره د (ی) توري ترکیب

موخه: زده کوونکي به د (ی) توري پر ټکو ایښودلو او له نورو تورو سره د نسخ خط په ترکیبونو وپوهیږي.

#### پوښتنې

ستاسو په نظر د (ی) توري ټکي څنگه ایښودل شوي او څه ډول له نورو تورو سره ترکیب شوی دی؟  
څه فکر کوئ د (ی) توري څو ډوله خطاطي کیږي؟




په نسخ خط کې د (ی) توري ترکیبونه

# سوله دیوې ټولني، یوولس او یو هېواد دنېکمرغي نښه ده.

#### فعالیت

پورتنۍ نمونه په کرکي قلم د کرسې خط له پاسه په نسخ خط په خپلو کتابچو کې مشق او تمرین کړئ.



پاسنۍ سرمشق په کرکي قلم باندې ولیکئ او ټولگي ته یې راوړئ.

کتابت

موخه: زده کوونکي به د خطاطۍ په بېلابېلو طريقو او د کتابت پر قاعدو ليکل او بېلابېلو کلمو، دکرسي خط پر مخ له نستعليق، نسخ او شکسته نستعليق خط سره بلد شي.

پوښتنې

څه فکر کوئ د خطاطۍ د قاعدو، له بېلابېلو قلمونو، د کرسې خط له پاسه خطاطۍ

سره بلدتيا لرئ؟

په لاندې مشق کې څو ډوله خطونه وپنئ؟




شوکه پسر او خپل بازار کړمول غلبر او شوکه دکا په زبنتنا کو مړو د زمې بار ب تیر کړي

شوکه پسر او خپل بازار کړمول غلبر او شوکه دکا په زبنتنا کو مړو د زمې بار ب تیر کړي

« پوښتنې »

فعالیت

په پورتنیو نمونو کې د کتابت خطاطۍ قواعد او اصول په درې ډوله (نستعليق، نسخ او شکسته نستعليق) ښودل شوي دي. پورتنیو نمونو ته په ځیر وگورئ، وروسته یې په کړکي قلم او خودکار په خپلو کتابچو کې خطاطي کړئ.



کورنۍ دنده

پورتنی نمونه په کړکي قلم په خپلو کتابچو کې مشق او تمرین کړئ بله ورځ یې ټولگي ته راوړئ.



## اووه شلوپشتم لوست

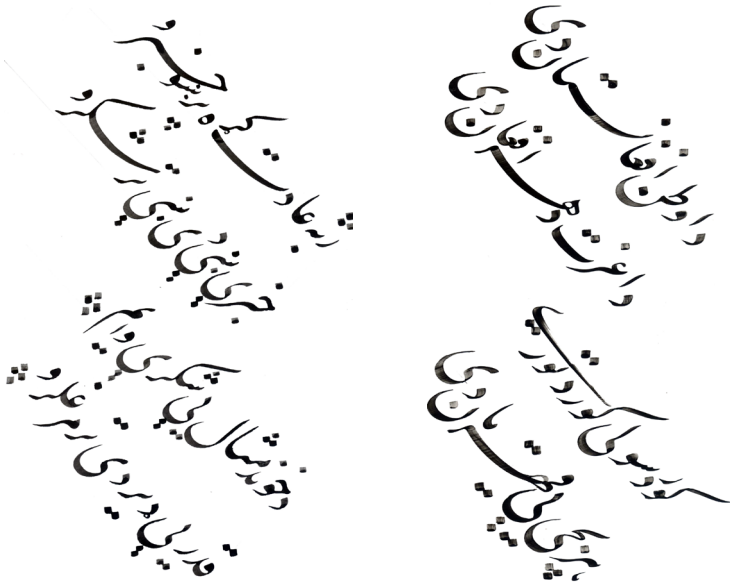
### پر نستعلیق خط د چلیپا لیکل

موخه: زده کوونکي د خطاطی په بیلابیلو طریقو چلیپا لیکنې او په کر کې قلم د نستعلیق خط له لیکلو سره بلد شي.

پوښتنې




په لاندې نمونه کې کوم ډول خطونه گورئ؟  
ستاسو په نظر په لاندې نمونه کې څو کلمې خطاطي شوي دي؟



فعالیت

پورتنۍ نمونه وگورئ وروسته یې د کرسی خط له پاسه د هغه له مخې په خپلو کتابچو کې مشق کړئ.



کورنۍ دنده

پورتنۍ نمونې ته پاملرنه وکړئ، وروسته یې په کر کې قلم په خپلو کتابچو کې تمرین کړئ، بله ورځ یې ټولگي ته راوړئ.



## اته څلوېښتم لوست

### د تور مشق دخطاطۍ طريقه

موخه: زده کوونکي به د تور مشق دخطاطۍ په اصولو او په کرکي قلم د نستعلیق خط له لیکلو سره بلد شي.

#### پوښتنې




په لاندې نمونه کې څه وینئ؟  
کله مو کلمې دتور مشق په بڼه په نستعلیق خط او کرکي قلم په یوه پاڼه کې تمرین کړي دي؟



#### فعالیت

پورتنۍ نمونې ته ژوره پاملرنه وکړئ او وروسته یې له نمونې سره سم په خپلو کتابچو کې مشق کړئ.



#### کورني دنده

پورتنۍ نمونه یو وار بیا له ټولو ځانگړتیاوو سره په خپلو کتابچو کې مشق کړئ، بله ورځ یې ټولگي ته راوړئ.

# دويمه برخه

## د حسن خط د تدريس لارښود

لومړی لوست

امخ

لومړی ساعت

د تدريس وخت (دوه درسي ساعتونه)

<p>په نستعلیق خط له نورو تورو سره د (الف) توري ترکیب</p>	<p>د لوست سرلیک</p>
<p>په نستعلیق خط د الف توري له نورو تورو سره په ټکو ایښودلو، د قلم په حرکتونو او خطاطۍ به زده کوونکي وپوهیږي</p>	<p>عمومي موخې</p>
<p>له زده کوونکو څخه هیله کیږي چې د لوست په پای کې لاندې موخو ته ورسېږي:</p> <ul style="list-style-type: none"> <li>- زده کوونکي به له نورو تورو سره د الف توري په ټکو ایښودلو، حرکتونو او د کرسی خط له پاسه په نستعلیق خطاطۍ باندې وپوهیږي.</li> <li>- زده کوونکي به د نستعلیق خط له اصولو سره سم له نورو تورو سره د الف توري په ټکو ایښودلو او حرکتونو باندې وپوهیږي</li> <li>- زده کوونکي په نستعلیق خط د الف توري له حرکتونو او خطاطۍ سره مینه پیدا کړي.</li> </ul>	<p>د زده کړې موخې</p> <ul style="list-style-type: none"> <li>- پوهنېږي</li> <li>- مهارتي</li> <li>- ذهني</li> </ul>
<p>ډله ییز فعالیتونه، ځانگړي او ډله ییز فعالیتونه، پوښتنې او ځوابونه</p>	<p>د تدريس لارښود</p>
<p>کتاب، کتابچه، کړکي قلم، پنسل، پنسل پاک، تباشیر، مشواني، خط کش، قط زن</p>	<p>د تدريس وسايل</p>
<p>د خپل ډاډ تر لاسه کولو په موخه له زده کوونکو څخه پوښتنې وکړئ</p>	<p>د ارزونې لاره</p>
<p>۵ دقیقې</p>	<p>لومړني فعالیتونه</p>
<p>۵ دقیقې</p>	<p>سلام اچول، احوال پوښتنه، د ټولگي تنظيم، د حاضری اخیستل، د نوې کال مبارکي، د پنځم ټولگي د درسي کتاب یادونه او له نوي لوست سره یې اړیکې ورکول</p>
<p>۵ دقیقې</p>	<p>انگیزوي پوښتنې</p> <p>کله مو د کرسی خط له پاسه په نستعلیق خط او کړکي قلم له نورو تورو سره د الف توري په ترکیبي بڼه خطاطي کړې ده؟</p>

<p>مدت زمان ۳۵ دقیقه</p>	<p><b>د ښوونکي فعالیتونه</b></p> <ul style="list-style-type: none"> <li>• په نستعلیق خط او کړکي قلم له نورو تورو سره د الف توري د حرکتونو په اړوند زده کوونکو ته معلومات ورکړئ</li> <li>• په نستعلیق خط او کړکي قلم له نورو تورو سره د الف توري د حرکتونو په باب زده کوونکو ته معلومات ورکړئ</li> <li>• زده کوونکو ته لارښوونه وکړئ چې له نورو تورو سره د الف توری څو وارې په خپلو کتابچو کې مشق او تمرین کړئ</li> <li>• د دوی تر سره شوي کارونه اصلاح او پوښتنو ته یې ځوابونه ورکړئ</li> <li>• بشپړ شوي کارونه یې راټول او و ارزوئ</li> <li>• له نورو تورو سره د الف توري ترکیب په کړکي قلم زده کوونکو ته عملاً ور زده کړئ</li> </ul>
<p><b>کورنۍ دنده</b></p> <p>د لومړي لوست جمله په خپلو کتابچو کې څو وارې مشق او تمرین کړئ</p>	
<p><b>اضافي معلومات</b></p> <p>ښاغلی ښوونکیه! له نورو تورو سره د الف توري یو ځای ترکیب زده کوونکو ته پر تختې توضیح کړئ. له نورو تورو سره د الف توري ټکو ایښودلو د کړکي قلم پر څوکه لومړۍ حرکت و رکړئ، بیا د ښي پلو په څوکه یوه نیمه دایره رسم کړئ، دریم حرکت د کړکي قلم د ښي پلو په څوکه حرکت ورکړئ، وروسته د الف توری ورسره یو ځای یا وصل کړئ. د لومړي لوست په جمله کې د الف توري دوه ډوله حرکتونه لري، ښه به وي لومړی هغه ته پاملرنه وکړئ، ځکه دا خط په اصولو او قاعدو ولاړ دی، دا خط د ښکلا له پلوه ډیر ښکلی خط دی، په ځای خبره ده چې دا خط یې د اسلامي خطونو د ناوې په نوم یاد کړی دی. چې د کړکي قلم په واسطه ښکلی لیکل کیږي.</p>	

<p>له نورو تورو سره د (ی) توري په نستعلیق خط ترکیب</p>	<p>د لوست سر لیک</p>
<p>زده کوونکي به په شکسته نستعلیق خط له نورو تورو سره د (ی) توري په ټکو ایښودلو او خطاطۍ وپوهیږي</p>	<p>عمومي موخې</p>
<p>له زده کوونکو څخه هیله کیږي چې د لوست په پای کې لاندې موخو ته ورسېږي:          - زده کوونکي به په شکسته خط په مفرد او مرکب ډول د (ی) توري په خطاطۍ وپوهیږي          - زده کوونکي به د (ی) توری له نورو تورو سره په کرکي قلم له خطاطۍ او ټکو ایښودلو سره بلد شي.          - زده کوونکي به له نورو تورو سره د (ی) توري له ټکو ایښو دلو او خطاطۍ سره مینه پیدا کړي</p>	<p>د زده کړې موخې          - پوهنېږې          - مهارتي          - ذهني</p>
<p>ځانگړي او ډله ییز فعالیتونه، پوښتنې او ځوابونه</p>	<p>د تدریس لارښود</p>
<p>کتاب، کتابچه، کرکي قلم، پنسل، پنسل پاک، تباشیر، مشوانې، خط کش، قط زن</p>	<p>د تدریس وسایل</p>
<p>د خپل ډاډ تر لاسه کولو لپاره له زده کوونکو څخه پوښتنې وکړئ</p>	<p>د ارزونې لاره</p>
<p>۵ دقیقې</p>	<p>لومړني فعالیتونه          سلام اچول، احوال پوښتنه، د ټولگي تنظیم، د حاضرۍ اخیستل او د تېر لوست یادونه او له نوې لوست سره یې اړیکې ورکول</p>
<p>۵ دقیقې</p>	<p>انگیزوي پوښتنې          کله مو د (ی) توری پر شکسته خط او کرکي قلم په مفرد او مرکب ډول ترکیب کړی دی؟</p>

<p>وخت ۳۵ دقیقې</p>	<p><b>د ښوونکي فعالیتونه</b></p> <ul style="list-style-type: none"> <li>• زده کوونکو ته د شکسته خط په اړوند معلومات ورکړئ</li> <li>• زده کوونکي په شکسته نستعلیق خط د الفبا تورو په مفرد او مرکبه بڼه او کړکي قلم د خطاطۍ پر ډول وپوهوئ.</li> <li>• د الفبا تورو لیکل په شکسته خط او د ټکو ایښودلو بڼه زده کوونکو ته ور زده کړئ</li> <li>• د کړسي خط له پاسه په شکسته خط او کړکي قلم د کلمو خطاطي زده کوونکو ته ور زده کړئ</li> <li>• د ښو کارونو د تر سره کولو له امله هغوی وهڅوئ</li> </ul>
<p><b>کورنۍ دنده</b></p> <p>پنځه ویشتم لوست د کتاب له مخې په خپلو کتابچو کې مشق او تمرین کړئ</p>	
<p><b>اضافي معلومات</b></p> <p>شکسته خط (شکسته نستعلیق)</p> <p>له هغه وروسته چې نستعلیق خط رامنځ ته شو، لږ لږ یې د ډیرې کارونې او چټکتیا له امله نوې بڼه ځانته خپله کړه، لکه چې محقق او ثلث خطونه چې له نازک خط ریحان څخه او هم له کوچني او نري خط (رقاع) او بیا له نري خط (غبار) څخه رامنځ ته شو.</p> <p>په دې یې هم بسته ونه کړه، د دې لپاره چې چټکه لیکنه تر لاسه شي، د توقیع، رقاع خطونو او د شکسته تعلیق خطونه هم را پیدا شول چې وروستي خط وکولای شول په چټکۍ سره ځینې مفصلې کلمې متصلې ولیکي. د همدې اصل په پام کې نیولو سره تعلیق او نستعلیق شکسته رواج او دود شو، له شکسته خط په شعر او خط لیکلو کې گټه واخیستل شوه.</p>	

<p>له نورو تورو سره د (ب) توري ترکیب</p>	<p>د لوست سر لیک</p>
<p>زده کوونکي به له نورو تورو سره پر نسخ خط د (ب) توري په ټکو ایښودلو او خطاطۍ پوه شي.</p>	<p>عمومي موخې</p>
<p>له زده کوونکو څخه هیله کېږي چې د لوست په پای کې لاندې موخو ته ورسېږي:          - زده کوونکي به په نسخ خط او کرکي قلم د (ب) توري په ټکو ایښودلو او خطاطۍ وپوهېږي          - زده کوونکي به په نسخ خط او کرکي قلم د (ب) توري له نورو تورو سره په ترکیب، ټکو ایښودلو او خطاطۍ پوه شي          - زده کوونکي به له نورو تورو سره د (ب) توري له ترکیب او ټکو ایښودلو او خطاطۍ سره مینه پیدا کړي</p>	<p>د زده کړې موخې          - پوهنېږې          - مهارتي          - ذهني</p>
<p>ډله ییز او ځانگړي او ډله ییز فعالیتونه، پوښتنې او ځوابونه</p>	<p>د تدریس لارښود</p>
<p>کتاب، کتابچه، کرکي قلم، پنسل، پنسل پاک، تباشیر، مشوایي، خط کش، قط زن</p>	<p>د تدریس وسایل</p>
<p>د خپل ډاډ تر لاسه کولو لپاره له زده کوونکو څخه پوښتنې وکړئ</p>	<p>د ارزونې لاره</p>
<p>۵ دقیقې</p>	<p>سلام اچول، احوال پوښتنه، د ټولگي تنظیم، د حاضرۍ اخیستل، د تېر لوست یادونه او له نوي لوست سره یې تړاو ورکول او په نوي لوست پیل کول.</p>
<p>۵ دقیقې</p>	<p>انگیزوي پوښتنې          کله مو په نسخ خط توری او یا کلمه خطاطي کړیده؟</p>

<p>وخت ۳۵ دقیقې</p>	<p><b>د ښوونکي فعالیتونه</b></p> <ul style="list-style-type: none"> <li>• په نسخ خط د خطاطۍ په اړوند زده کوونکو ته معلومات ورکړئ</li> <li>• د الفبا تورو د جوړښت او ښې په اړوند په نسخ خط د کتاب له مخې زده کوونکو ته معلومات ورکړئ</li> <li>• د کرسی خط پر مخ د (ب) توري د مرکبونو، خطاطۍ او ټکو ایښودلو په اړوند زده کوونکو معلومات ورکړئ</li> <li>• په کړکي قلم د نسخ خطاطۍ په اړوند له زده کوونکو سره مرسته وکړئ</li> <li>• د دوی کارونو ته ارزښت ورکړئ او د هغه ارزونه وکړئ</li> </ul>
<p><b>کورنۍ دنده</b></p> <p>په نسخ خط د (ب) توري د کتاب له مخې مشق او تمرین کړئ.</p>	



د لوست سر لیک		د تور مشق د خطاطۍ طریقه
عمومي موخې		زده کوونکي به په پنډ خط د تور مشق له خطاطۍ سره بلد شي.
د زده کړې موخې - پوهنیرې - مهارتي - ذهني		له زده کوونکو څخه هیله کېږي چې د لوست په پای کې لاندې موخو ته ورسېږي: - زده کوونکي به په کړکي قلم او نستعلیق خط د تور مشق په خطاطۍ و پوهیږي - زده کوونکي به په کړکي قلم او نستعلیق خط د کلمو له لیکلو سره بلدتیا پیدا کړي - زده کوونکي به په کړکي قلم او نستعلیق خط د تور مشق له خطاطۍ سره مینه پیدا کړي
د تدریس لارښود		ځانگړي او ډله ییز فعالیتونه، پوښتنې او ځوابونه
د تدریس وسایل		کتاب، کتابچه، کړکي قلم، پنسل، پنسل پاک، تباشیر، مشوانی، خط کش، قط زن
د ارزونې لاره		د خپل ډاډ تر لاسه کولو لپاره له زده کوونکو څخه پوښتنې کوي
۵ دقیقې	لومړني فعالیتونه	سلام اچول، احوال پوښتنه، د ټولگي تنظیم، د حاضرۍ اخیستل، د کورنۍ دندې کتنه او اصلاح، د تېر لوست یادونه او له نوي لوست سره اړیکې ورکول او په نوي لوست پیل کوي
۵ دقیقې		انگیزوي پوښتنې آیا په کړکي قلم موکلمې په نستعلیق خط د تور مشق په بڼه تمرین کړي دي؟

<p>وخت ۳۵ دقیقې</p>	<p><b>د ښوونکي فعالیتونه</b></p> <ul style="list-style-type: none"> <li>• زده کوونکي به په نستعلیق خط او کرکي قلم د تور مشق په خطاطۍ وپوهیږي</li> <li>• زده کوونکي دې په نستعلیق خط د کتاب له مخې کلمې په تختې د تور مشق په بڼه ولیکي</li> <li>• زده کوونکي به په کرکي قلم او نستعلیق خط د تور خط مشق ولیکلای شي</li> <li>• کارونه یې په دريو برخو ووېشي او هغه ارزیابي کړي</li> </ul>
<p><b>اضافي معلومات</b></p> <p>ښاغلی ښوونکيه! زده کوونکي د خطاطۍ د بېلا بېلو طریقو او ښکلا لیکنې سره آشنا کړئ، له دې جملې څخه یو تور مشق دی، دا له یوه مخ مشق څخه عبارت دی، مثلاً: د ثلث خط غټ لیکل شوی دی. او په مخ کې یې فاصله ډکه کړي ده، یعنې دا هم د سیا مشق یوه برخه ده، نور څه نه دي.</p> <p>دا ډول خطاطي د لاس د حرکتونو په سمولو او آزادۍ او د خطاطۍ په ښکلا او ښیگڼه کې ډیره مرسته کوي، په مرسته یې زده کوونکي په کرکي قلم په یوه مخ کې ډېر مشق کوي چې له ښکلا لیکنې سره مرسته کوي، زده کوونکي په کرکي قلم او نستعلیق خط په جملو کې د کلمو خطاطۍ ته متوجه کېږي او د تورو او کلمو په یوځای کولو او خطاطۍ د کرسی خط له پاسه متوجه کېږي او په عملي ډول ور باندې کار کوي، نستعلیق خط د یو ډول اصولو او قاعدو لرونکی دی چې هغې ته په پاملرنې سره زده کوونکي له ښکلا لیکنې سره بلدېږي، تر څو کلمې او جملې سمې او ښکلي خطاطي کړي.</p>	
<p><b>ښاغلی ښوونکيه! د هر لوست لپاره د ځانگړي پلان له لیکلو ډډه شوې ده، تاسې کولای شئ چې له پورتنی پلان څخه په گټې اخیستلو سره په ټولو لوستونو کې گټه واخلي.</b></p> <p><b>یادونه: هغه درسونه چې ډېر وخت نیسي، کولای شئ هغه په دريو درسي ساعتونو کې تدریس کړئ.</b></p>	