




Delroy L. Paulhus, Craig S. Neumann y Robert D. Hare



SRP 4TM

Escala de Psicopatía 4^a Edición

Informe interpretativo

Nombre:	Irene
Código de la prueba:	004398
Fecha de la prueba:	06/10/2021
Código del cliente:	Prueba2
Sexo:	Mujer
Edad:	34
Título de estudio:	Máster
Estado civil:	Soltero/a
Situación del cuestionario:	General

Introducción

La Escala de Psicopatía 4ª Edición (*Self-Report Psychopathy Scale 4th Edition, SRP 4*) es un cuestionario autoadministrado para la evaluación de la psicopatía en una amplia gama de contextos (clínico, forense y de investigación). Proporciona una rápida valoración de la personalidad psicopática y de sus componentes a través de 64 ítems, inspirada en el modelo teórico desarrollado por Robert D. Hare (2003).

De manera coherente con este modelo, la puntuación general de la escala se divide en dos factores (Factor 1. Interpersonal/Afectivo y Factor 2. Desviación social) que, a su vez, se ramifican en cuatro subdimensiones (Interpersonal, Afectivo, Estilo de vida y Antisocial). Esta estructura es única entre los cuestionarios de evaluación de psicopatía en la literatura y ha recibido un amplio apoyo de la investigación empírica (Neumann y Hare, 2008; Williams, Paulhus y Hare, 2007).

El SRP 4 se corresponde perfectamente, a nivel conceptual y empírico, con el PCL-R, el *patrón oro* de referencia para la medición de la psicopatía en contextos clínicos y forenses. Comparado con este último, tiene la ventaja de ser cada vez más fácil de administrar. El PCL-R, de hecho, se caracteriza por pruebas más heterogéneas, como la entrevista semiestructurada y el procedimiento *revisión de expediente*, mientras que el SRP 4 incluye sus fortalezas dentro de un *autoinforme*. Además, SRP 4, habiendo obtenido varias confirmaciones psicométricas en términos de validez y fiabilidad, se propone como una posible alternativa al PCL-R.

Uso del informe

Las decisiones basadas en los resultados obtenidos de del SRP 4 se deben tomar por profesionales cualificados. Todo texto contenido en un documento informatizado debe ser considerado como una hipótesis, que debe ser confirmada por otras fuentes de información, como la entrevista.

El contenido de este informe es privado y se debe tratar de la manera absolutamente confidencial y respetuosa hacia la persona a que se refiere.

1. Perfil de resumen

La siguiente tabla muestra las puntuaciones directas, percentiles y puntuaciones típicas T para la Puntuación total de la escala, para los 2 factores (Factor 1. Interpersonal/Afectivo y Factor 2. Desviación social) y para las 4 subdimensiones (Interpersonal, Afectivo, Estilo de vida y Antisocial).

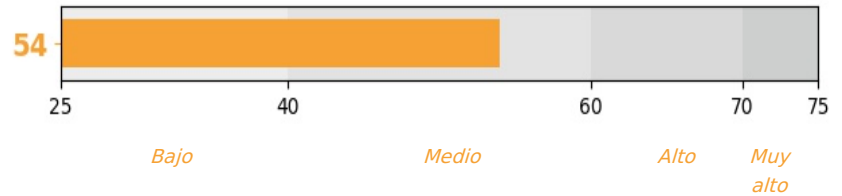
Los *percentiles* son índices de posición que indican el porcentaje de sujetos pertenecientes a la muestra de estandarización que obtuvieron una puntuación igual o inferior a la puntuación directa específica de la persona examinada. Permiten, por tanto, establecer la posición empírica del sujeto, por cada puntuación obtenida en el SRP 4, con respecto a la población general. Si la puntuación directa de un factor corresponde al percentil 70, por ejemplo, significa que el 70 por ciento de la población general tiene una puntuación igual o inferior a su puntuación.

Las *puntuaciones T* son puntuaciones típicas que permiten establecer la posición del sujeto con respecto a la población general. A diferencia de los percentiles, la estimación de las puntuaciones T viene determinada por medio, en esa dimensión específica, de la distancia del promedio de la población en general. Un punto T por debajo de 40 indica una puntuación directa por debajo del promedio (más de -1 d.t.), entre 40 y 59 una puntuación promedio (entre -1 d.t. y +1 d.t.), una puntuación entre 60 y 69 por encima del resultado promedio (entre +1 d.t. y +2 d.t.), y un punto T mayor que 70 (por encima de +2 d.t.) se refiere a una puntuación muy por encima de la media muestral de estandarización.

Esca		Puntuación directa	Puntuación T	Percentil
PT	Puntuación total	146	54	67
F1	Factor 1	82	57	79
F2	Factor 2	64	50	53
In	Interpersonal	43	57	77
Af	Afectiva	39	56	75
St	Estilo de vida	38	48	46
An	Antisocial	26	52	67


2. Perfil interpretativo

Puntuación total



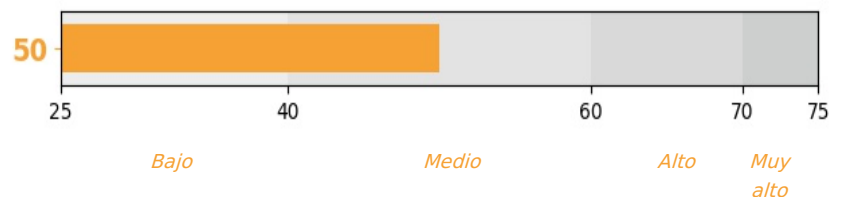
Esta puntuación refleja el nivel general de psicopatía del individuo. Una puntuación media, como en este caso, sugiere que el individuo tiene un perfil de características psicopáticas no diferente al de la muestra estándar de referencia y, por tanto, no merece atención clínica.

Factor 1



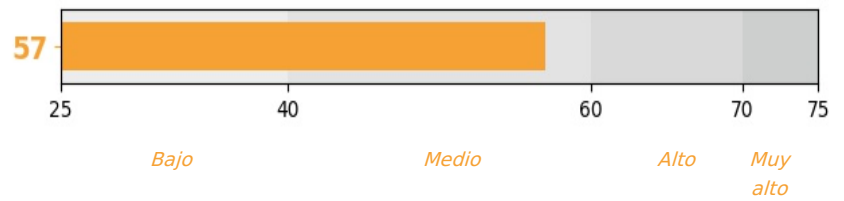
Una puntuación dentro de la norma relativa al Factor 1 es indicativa de que el individuo no presenta rasgos como el egoísmo, la insensibilidad y el aprovechamiento de los demás, en ausencia de sentimientos de culpa, de manera que difiera de la muestra normativa de referencia. Por tanto, es un perfil que no merece atención clínica.

Factor 2




Con respecto al Factor 2, el individuo obtuvo una puntuación que se encuentra completamente dentro del rango normal de variación, en comparación con la muestra de referencia. Esto sugiere que características como la inestabilidad, la antisocialidad y un estilo de vida socialmente desviado no están presentes de una manera que difiera de la muestra normativa.

Interpersonal



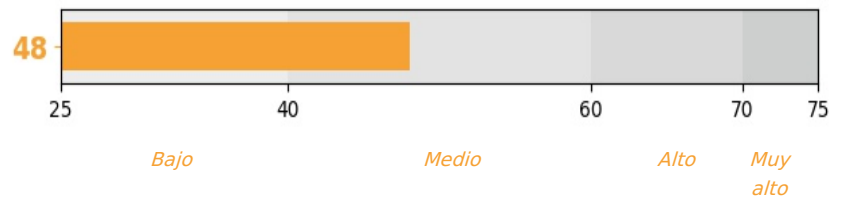
Respecto a la subdimensión Interpersonal, la puntuación se encuentra en el rango medio de la muestra de referencia. Por tanto, no existen elementos de interés o relevancia clínica.

Afectiva



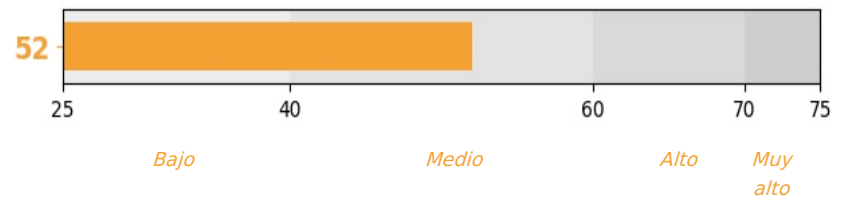
Respecto a la subdimensión Afectiva, la puntuación se ubica en el rango promedio de la muestra de referencia. Por tanto, no existen elementos de interés o relevancia clínica.

Estilo de vida



Respecto a la subdimensión Estilo de vida, la puntuación está dentro del rango promedio de la muestra de referencia. Por tanto, no existen elementos de interés o relevancia clínica.

Antisocial



Respecto a la subdimensión Antisocial, la puntuación está dentro del rango promedio de la muestra de referencia. Por tanto, no existen elementos de interés o relevancia clínica.

Matriz de las respuestas

#	R	#	R	#	R	#	R	#	R	#	R	#	R	#	R	#	R	#	R
1	2	2	4	3	2	4	4	5	5	6	5	7	2	8	4	9	2	10	2
11	4	12	1	13	2	14	5	15	1	16	4	17	3	18	5	19	4	20	2
21	4	22	5	23	1	24	4	25	1	26	4	27	2	28	2	29	2	30	1
31	3	32	2	33	1	34	5	35	2	36	2	37	2	38	4	39	2	40	2
41	4	42	3	43	4	44	4	45	3	46	2	47	4	48	4	49	1	50	3
51	1	52	1	53	3	54	4	55	2	56	2	57	1	58	4	59	2	60	4
61	4	62	2	63	1	64	1												