



Comisión de Agua y Alcantarillado del Municipio de Tepeji del río de Ocampo Hidalgo
 Estado Analítico del Ejercicio del Presupuesto de Egresos
 Clasificación por Objeto del Gasto (Capítulo y Concepto)
 del 1 de abril al 30 de junio de 2017

Concepto	Egresos					Subejercicio
	Aprobado	Ampliaciones/ (Reducciones)	Modificado	Devengado	Pagado	
	1	2	3 = (1 + 2)	4	5	
SERVICIOS PERSONALES	17.011.224,23	215.977,52	17.227.201,75	4.117.456,33	4.117.456,33	13.109.745,42
REMUNERACIONES AL PERSONAL DE CARÁCTER PERMANENTE	10.624.818,00		10.624.818,00	2.769.748,87	2.769.748,87	7.855.069,13
REMUNERACIONES AL PERSONAL DE CARÁCTER TRANSITORIO	593.076,95		593.076,95	209.035,73	209.035,73	384.041,22
REM. ADICIONALES Y ESPECIALES	3.087.069,40		3.087.069,40	287.913,79	287.913,79	2.799.155,61
SEGURIDAD SOCIAL	838.773,36	65.977,52	904.750,88	225.589,88	225.589,88	679.161,00
OTRAS PRESTACIONES SOCIALES Y ECONOMICAS	1.867.486,52	150.000,00	2.017.486,52	625.168,06	625.168,06	1.392.318,46
MATERIALES Y SUMINISTROS	6.180.106,03	(174.948,46)	6.005.157,57	1.757.173,15	1.757.173,15	4.247.984,42
MATERIALES DE ADMINISTRACION, EMISION DE DOCUMENTOS	183.271,36	30.000,00	213.271,36	63.601,01	63.601,01	149.670,35
ALIMENTOS Y UTENSILIOS	3.531,24	11.029,06	14.560,30	2.047,80	2.047,80	12.512,50
MATERIAS PRIMAS DE PRODUCCION Y COMERCIALIZACION	-	-	-	5.662,37	5.662,37	(5.662,37)
MATERIALES Y ARTICULOS DE CONSTRUCCION Y REPARACION	2.705.095,83	(65.977,52)	2.639.118,31	845.124,35	845.124,35	1.793.993,96
PRODUCTOS QUIMICOS, FARMACEUTICOS Y DE LABORATORIO	209.797,20		209.797,20	23.472,80	23.472,80	186.324,40
COMBUSTIBLES, LUBRICANTES Y ADITIVOS	1.646.181,00		1.646.181,00	773.894,37	773.894,37	872.286,63
VESTUARIO, BLANCOS, PRENDAS DE PROTECCION Y ARTICULOS	149.039,10	-	149.039,10	22.219,61	22.219,61	126.819,49
HERRAMIENTAS, REFACCIONES Y ACCESORIOS MENORES	1.283.190,30	(150.000,00)	1.133.190,30	21.150,84	21.150,84	1.112.039,46
SERVICIOS GENERALES	7.610.873,79	(41.029,06)	7.569.844,73	2.610.925,79	2.610.925,79	4.958.918,94
SERVICIOS BASICOS	4.963.288,20		4.963.288,20	1.623.434,55	1.623.434,55	3.339.853,65
SERVICIOS DE ARRENDAMIENTO	-	26.267,25	26.267,25	2.717,25	2.717,25	23.550,00
SERVICIOS PROFESIONALES, CIENTIFICOS Y TECNICOS Y CONSULTORIAS	688.296,93	(197.352,27)	490.944,66	16.059,00	16.059,00	474.885,66
SERVICIOS FINANCIEROS BANCARIOS Y COMERCIALES	31.310,80	2.068,96	33.379,76	11.069,78	11.069,78	22.309,98
SERVICIOS DE INSTALACION, REPARACION, MANTENIMIENTO	591.077,65	67.187,00	658.264,65	448.197,84	448.197,84	210.066,81
SERVICIOS DE COMUNICACION SOCIAL Y PUBLICIDAD	190.479,24		190.479,24	89.896,53	89.896,53	100.582,71
SERVICIO DE TRASLADO Y VIATICOS	167.318,46		167.318,46	30.101,46	30.101,46	137.217,00
SERVICIOS OFICIALES	155.945,79		155.945,79	38.706,21	38.706,21	117.239,58
OTROS SERVICIOS GENERALES	823.156,72	60.800,00	883.956,72	350.743,17	350.743,17	533.213,55
BIENES MUEBLES, INMUEBLES E INTANGIBLES	577.604,46	-	577.604,46	28.948,00	28.948,00	455.182,46
MOBILIARIO Y EQUIPO DE ADMINISTRACION	128.098,38		128.098,38	1.448,00	1.448,00	126.650,38
MOBILIARIO Y EQUIPO EDUCACIONAL Y RECREATIVO	-		-	-	-	-
VEHICULO Y EQUIPO DE TRANSPORTE	-		-	-	-	-
MAQUINARIA, OTROS EQUIPOS Y HERRAMIENTA	261.727,20		261.727,20	-	-	261.727,20
EDIFICIOS NO RESIDENCIALES	93.474,00		93.474,00	-	-	-
ACTIVOS INTANGIBLES	94.304,88		94.304,88	27.500,00	27.500,00	66.804,88
INVERSION PUBLICA	0,00	0,00	0,00	0,00	0,00	0,00
OBRA PUBLICA EN BIENES PROPIOS	-	-	-	-	-	-
DEUDA PUBLICA	0,00	0,00	0,00	0,00	0,00	0,00
ADEUDOS DE EJERCICIOS FISCALES ANTERIORES	-	-	-	-	-	-
Total del Gasto	31.379.808,51	0,00	31.379.808,51	8.514.503,27	8.514.503,27	22.771.831,24

[Handwritten signature and scribbles in blue ink on the right side of the page]



Concepto	Egresos						Subejercicio
	Aprobado	Ampliaciones/ (Reducciones)	Modificado	Devengado	Pagado	6 = (3 - 4)	
	1	2	3 = (1 + 2)	4	5	6 = (3 - 4)	
SERVICIOS PERSONALES							
REMUNERACIONES AL PERSONAL DE CARÁCTER PERMANENTE	17,011,224.23	215,977.52	17,227,201.75	1,548,324.12	1,548,324.12	15,678,877.63	
REMUNERACIONES AL PERSONAL DE CARÁCTER TRANSITORIO	10,624,818.00		10,624,818.00	1,180,578.49	1,180,578.49	9,444,239.51	
REM. ADICIONALES Y ESPECIALES	593,076.95		593,076.95	103,982.68	103,982.68	489,094.27	
SEGURIDAD SOCIAL	3,087,069.40		3,087,069.40	72,541.82	72,541.82	3,014,527.58	
OTRAS PRESTACIONES SOCIALES Y ECONOMICAS	838,773.36	65,977.52	904,750.88	37,203.87	37,203.87	867,547.01	
MATERIALES Y SUMINISTROS							
MATERIALES DE ADMINISTRACION, EMISION DE DOCUMENTOS	1,867,486.52	150,000.00	2,017,486.52	154,017.26	154,017.26	1,863,469.26	
ALIMENTOS Y UTENSILIOS	6,180,106.03	(174,948.46)	6,005,157.57	468,622.25	468,622.25	5,536,535.32	
MATERIAS PRIMAS DE PRODUCCION Y COMERCIALIZACION	183,271.36	30,000.00	213,271.36	17,090.33	17,090.33	196,181.03	
MATERIALES Y ARTICULOS DE CONSTRUCCION Y REPARACION	3,531.24	11,029.06	14,560.30	-	-	14,560.30	
PRODUCTOS QUIMICOS, FARMACEUTICOS Y DE LABORATORIO	2,705,095.83	(65,977.52)	2,639,118.31	235,176.16	235,176.16	2,403,942.15	
COMBUSTIBLES, LUBRICANTES Y ADITIVOS	209,797.20		209,797.20	466.85	466.85	209,330.35	
VESTUARIO, BLANCOS, PRENDAS DE PROTECCION Y ARTESANIAS	1,646,181.00		1,646,181.00	200,950.87	200,950.87	1,445,230.13	
HERRAMIENTAS, REFACCIONES Y ACCESORIOS MENORES	149,039.10		149,039.10	665.60	665.60	148,373.50	
SERVICIOS GENERALES	1,283,190.30	(150,000.00)	1,133,190.30	8,610.07	8,610.07	1,124,580.23	
SERVICIOS BASICOS	7,610,873.79	(41,029.06)	7,569,844.73	715,381.20	715,381.20	6,854,463.53	
SERVICIOS DE ARRENDAMIENTO	4,963,288.20	26,267.25	5,000,000.00	523,392.23	523,392.23	4,476,607.77	
SERVICIOS PROFESIONALES, CIENTIFICOS Y TECNICOS Y SERVICIOS FINANCIEROS BANCARIOS Y COMERCIALES	688,296.93	(197,352.27)	490,944.66	4,513.25	4,513.25	486,431.41	
SERVICIOS DE INSTALACION, REPARACION, MANTENIMIENTO Y SERVICIOS DE COMUNICACION SOCIAL Y PUBLICIDAD	31,310.80	2,068.96	33,379.76	4,689.17	4,689.17	28,690.59	
SERVICIO DE TRASLADO Y VIATICOS	591,077.65	67,187.00	658,264.65	130,744.63	130,744.63	527,520.02	
SERVICIOS OFICIALES	190,479.24		190,479.24	25,448.27	25,448.27	165,030.97	
OTROS SERVICIOS GENERALES	167,318.46		167,318.46	3,464.65	3,464.65	163,853.81	
BIENES MUEBLES, INMUEBLES E INTANGIBLES	155,945.79		155,945.79	8,942.50	8,942.50	147,003.29	
MOBILIARIO Y EQUIPO DE ADMINISTRACION	823,156.72	60,800.00	883,956.72	14,186.50	14,186.50	869,770.22	
MOBILIARIO Y EQUIPO EDUCACIONAL Y RECREATIVO	577,604.46	-	577,604.46	-	-	577,604.46	
VEHICULO Y EQUIPO DE TRANSPORTE	128,098.38		128,098.38	-	-	128,098.38	
MAQUINARIA, OTROS EQUIPOS Y HERRAMIENTAS	261,727.20		261,727.20	-	-	261,727.20	
EDIFICIOS NO RESIDENCIALES	93,474.00		93,474.00	-	-	93,474.00	
ACTIVOS INTANGIBLES	94,304.88		94,304.88	-	-	94,304.88	
INVERSION PUBLICA	0.00	0.00	0.00	0.00	0.00	0.00	
OBRA PUBLICA EN BIENES PROPIOS	0.00	-	0.00	-	-	0.00	
DEUDA PUBLICA	0.00	0.00	0.00	0.00	0.00	0.00	
ADEUDOS DE EJERCICIOS FISCALES ANTERIORES	-	-	-	-	-	-	
Total del Gasto	31,379,808.51	0.00	31,379,808.51	2,732,327.57	2,732,327.57	28,554,006.94	



De conformidad con lo establecido en el artículo 134 de la Constitución Política de los Estados Unidos Mexicanos y en el artículo 115 del Estatuto Orgánico del Municipio de Tepeji del Río de Ocampo, Hidalgo, se declara que las cifras contenidas en este Estado Financiero son veraces, y contienen toda la información referente a la situación y/o los hechos que se reflejan en el mismo, y que los datos contenidos en el presente Estado Financiero son ciertos y veraces, y así mismo asumimos la responsabilidad derivada de cualquier declaración en falso sobre las mismas.



COMISION DE AGUA Y
ALCANTARILLADO
DEL MUNICIPIO
DE TEPEJI DEL RIO
DE OCAMPO, HGO.

ADMINISTRACION
Y FINANZAS

COMISION DE AGUA Y ALCANTARILLADO
DEL MUNICIPIO DE TEPEJI DEL RIO
DE OCAMPO, HGO.

COMISARIO PROF. OSCAR GONZALEZ

DIRECCION
GENERAL

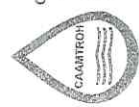
L.C. ANICETO BAUTISTA HERNANDEZ
SUB-DIR DE ADMINISTRACION Y FINANZAS

COMISARIO

I. Q. ALVARO RIVAS SANCHEZ
DIRECTOR GENERAL



Concepto	Egresos						Subejercicio
	Aprobado	Ampliaciones/ (Reducciones)	Modificado	Devengado	Pagado		
	1	2	3 = (1 + 2)	4	5	6 = (3 - 4)	
SERVICIOS PERSONALES	17,011,224.23	-	17,011,224.23	1,186,927.67	1,186,927.67	15,824,296.56	
REMUNERACIONES AL PERSONAL DE CARÁCTER PERMANENTE	10,624,818.00		10,624,818.00	790,245.45	790,245.45	9,834,572.55	
REMUNERACIONES AL PERSONAL DE CARÁCTER TRANSITORIO	593,076.95		593,076.95	41,880.55	41,880.55	551,196.40	
REMUNERACIONES ADICIONALES Y ESPECIALES	3,087,069.40		3,087,069.40	69,534.92	69,534.92	3,017,534.48	
SEGURIDAD SOCIAL	838,773.36		838,773.36	89,528.66	89,528.66	749,244.70	
OTRAS PRESTACIONES SOCIALES Y ECONÓMICAS	1,867,486.52		1,867,486.52	195,738.09	195,738.09	1,671,748.43	
MATERIALES Y SUMINISTROS	6,180,106.03	-	6,180,106.03	904,377.92	904,377.92	5,275,728.11	
MATERIALES DE ADMINISTRACIÓN, EMISIÓN DE DOCUMENTOS	183,271.36		183,271.36	27,753.23	27,753.23	155,518.13	
ALIMENTOS Y UTENSILIOS	3,531.24		3,531.24	1,845.00	1,845.00	1,686.24	
MATERIAS PRIMAS DE PRODUCCIÓN Y COMERCIALIZACIÓN							
MATERIALES Y ARTÍCULOS DE CONSTRUCCIÓN Y REPARACIÓN	2,705,095.83		2,705,095.83	384,094.77	384,094.77	2,321,001.06	
PRODUCTOS QUÍMICOS, FARMACÉUTICOS Y DE LABORATORIO	209,797.20		209,797.20	23,005.95	23,005.95	186,791.25	
COMBUSTIBLES, LUBRICANTES Y ADITIVOS	1,646,181.00		1,646,181.00	455,954.99	455,954.99	1,190,226.01	
VESTUARIO, BLANCOS, PRENDAS DE PROTECCIÓN Y ARTÍCULOS	149,039.10		149,039.10	7,544.20	7,544.20	141,494.90	
HERRAMIENTAS, REFACCIONES Y ACCESORIOS MENORES	1,283,190.30		1,283,190.30	4,179.78	4,179.78	1,279,010.52	
SERVICIOS GENERALES	7,610,873.79		7,610,873.79	781,408.43	781,408.43	6,829,465.36	
SERVICIOS BÁSICOS	4,963,288.20		4,963,288.20	529,502.91	529,502.91	4,433,785.29	
SERVICIOS DE ARRENDAMIENTO				1,517.25	1,517.25	(1,517.25)	
SERVICIOS PROFESIONALES, CIENTÍFICOS Y TÉCNICOS Y SERVICIOS FINANCIEROS BANCARIOS Y COMERCIALES	688,296.93		688,296.93	6,200.00	6,200.00	682,096.93	
SERVICIOS FINANCIEROS BANCARIOS Y COMERCIALES	31,310.80		31,310.80	3,281.13	3,281.13	28,029.67	
SERVICIOS DE INSTALACIÓN, REPARACIÓN, MANTENIMIENTO Y SERVICIOS DE COMUNICACIÓN SOCIAL Y PUBLICIDAD	591,077.65		591,077.65	168,046.06	168,046.06	423,031.59	
SERVICIO DE TRASLADO Y VIÁTICOS	190,479.24		190,479.24	37,000.00	37,000.00	153,479.24	
SERVICIOS OFICIALES	167,318.46		167,318.46	7,581.11	7,581.11	159,737.35	
OTROS SERVICIOS GENERALES	155,945.79		155,945.79	12,540.71	12,540.71	143,405.08	
BIENES MUEBLES, INMUEBLES E INTANGIBLES	823,156.72		823,156.72	15,739.26	15,739.26	807,417.46	
Mobiliario y equipo de administración	577,604.46		577,604.46	12,000.00	12,000.00	472,130.46	
Mobiliario y equipo educacional y recreativo	128,098.38		128,098.38	-	-	128,098.38	
vehículo y equipo de transporte							
maquinaria, otros equipos y herramientas	261,727.20		261,727.20	-	-	261,727.20	
edificios no residenciales	93,474.00		93,474.00	-	-	93,474.00	
ACTIVOS INTANGIBLES	94,304.88		94,304.88	12,000.00	12,000.00	82,304.88	
INVERSIÓN PÚBLICA	0,00	0,00	0,00	0,00	0,00	0,00	
OBRA PÚBLICA EN BIENES PROPIOS	0,00	0,00	0,00	0,00	0,00	0,00	
DEUDA PÚBLICA	0,00	0,00	0,00	0,00	0,00	0,00	
ADEUDOS DE EJERCICIOS FISCALES ANTERIORES	0,00	0,00	0,00	0,00	0,00	0,00	
Total del Gasto	31,379,808.51	-	31,379,808.51	2,884,714.02	2,884,714.02	28,401,620.49	



COMISION DE AGUA Y
ALCANTARILLADO
DEL MUNICIPIO
DE TEPEJI DEL RIO
DE OCAMPO, HGO.

COMISION DE AGUA Y
ALCANTARILLADO
DEL MUNICIPIO
DE TEPEJI DEL RIO
DE OCAMPO, HGO.

DECLARACIÓN DE VERDAD: Yo, el suscrito, declaro que las cifras contenidas en este Estado Financiero son veraces, y contienen toda la información referente a la situación y/o los resultados de los ejercicios de la Comisión de Agua y Alcantarillado del Municipio de Tepeji del Río de Ocampo, Hidalgo, afirmando ser legalmente responsables de la autenticidad y veracidad de las mismas, y así mismo asumimos la responsabilidad derivada de cualquier declaración en falso sobre las mismas.

ADMINISTRACIÓN Y FINANZAS
ELABORÓ
L.C. ANICETO BAUTISTA HERNÁNDEZ
SUB-DIR DE ADMINISTRACIÓN Y FINANZAS

COMISION DE AGUA Y ALCANTARILLADO DEL MUNICIPIO DE TEPEJI DEL RIO DE OCAMPO, HGO.
COMISARIO
OSCAR GONZALEZ

REVISÓ
I. Q. ALVARO RIVERA SANCHEZ
DIRECTOR GENERAL



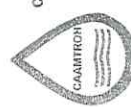
COMISION DE AGUA Y
ALCANTARILLADO
DEL MUNICIPIO
DE TEPEJI DEL RIO
DE OCAMPO, HGO.

COMISION DE AGUA Y
ALCANTARILLADO
DEL MUNICIPIO
DE TEPEJI DEL RIO
DE OCAMPO, HGO.

DIRECCIÓN GENERAL



Concepto	Egresos						Subejercicio
	Aprobado	Ampliaciones/ (Reducciones)	Modificado	Devengado	Pagado		
	1	2	3 = (1 + 2)	4	5	6 = (3 - 4)	
SERVICIOS PERSONALES							
REMUNERACIONES AL PERSONAL DE CARÁCTER PERMANENTE	17.011.224,23	-	17.011.224,23	1.382.204,54	1.382.204,54	15.629.019,69	
REMUNERACIONES AL PERSONAL DE CARÁCTER TRANSITORIO	10.624.818,00	-	10.624.818,00	798.924,93	798.924,93	9.825.893,07	
REM. ADICIONALES Y ESPECIALES	593.076,95	-	593.076,95	63.172,50	63.172,50	529.904,45	
SEGURIDAD SOCIAL	3.087.069,40	-	3.087.069,40	145.837,05	145.837,05	2.941.232,35	
OTRAS PRESTACIONES SOCIALES Y ECONOMICAS	838.773,36	-	838.773,36	98.857,35	98.857,35	739.916,01	
MATERIALES Y SUMINISTROS							
MATERIALES DE ADMINISTRACION, EMISION DE DOCUMENTOS	1.867.486,52	-	1.867.486,52	275.412,71	275.412,71	1.592.073,81	
ALIMENTOS Y UTENSILIOS	6.180.106,03	-	6.180.106,03	384.172,98	384.172,98	5.795.933,05	
MATERIAS PRIMAS DE PRODUCCION Y COMERCIALIZACION	183.271,36	-	183.271,36	18.757,45	18.757,45	164.513,91	
MATERIALES Y ARTICULOS DE CONSTRUCCION Y REPARACION	3.531,24	-	3.531,24	202,80	202,80	3.328,44	
PRODUCTOS QUIMICOS, FARMACEUTICOS Y DE LABORATORIO	2.705.095,83	-	2.705.095,83	225.853,42	225.853,42	2.479.242,41	
COMBUSTIBLES, LUBRICANTES Y ADITIVOS	209.797,20	-	209.797,20	-	-	209.797,20	
VESTUARIO, BLANCOS, PRENDAS DE PROTECCION Y ARTÍCULOS	1.646.181,00	-	1.646.181,00	116.988,51	116.988,51	1.529.192,49	
HERRAMIENTAS, REFACCIONES Y ACCESORIOS MENORES	149.039,10	-	149.039,10	14.009,81	14.009,81	135.029,29	
SERVICIOS GENERALES	1.283.190,30	-	1.283.190,30	8.360,99	8.360,99	1.274.829,31	
SERVICIOS DE ARRENDAMIENTO	7.610.873,79	-	7.610.873,79	1.114.136,16	1.114.136,16	6.496.737,63	
SERVICIOS PROFESIONALES, CIENTIFICOS Y TECNICOS Y OTROS SERVICIOS GENERALES	4.963.288,20	-	4.963.288,20	570.539,41	570.539,41	4.392.748,79	
SERVICIOS FINANCIEROS BANCARIOS Y COMERCIALES	688.296,93	-	688.296,93	1.200,00	1.200,00	(1.200,00)	
SERVICIOS DE INSTALACION, REPARACION, MANTENIMIENTO Y SERVICIOS DE COMUNICACION SOCIAL Y PUBLICIDAD	31.310,80	-	31.310,80	5.345,75	5.345,75	682.951,18	
SERVICIO DE TRASLADO Y VIATICOS	591.077,65	-	591.077,65	3.099,48	3.099,48	28.211,32	
SERVICIOS OFICIALES	190.479,24	-	190.479,24	149.407,15	149.407,15	441.670,50	
OTROS SERVICIOS GENERALES	167.318,46	-	167.318,46	27.448,26	27.448,26	163.030,98	
BIENES MUEBLES E INTANGIBLES	155.945,79	-	155.945,79	19.055,70	19.055,70	148.262,76	
MOBILIARIO Y EQUIPO DE ADMINISTRACION	823.156,72	-	823.156,72	17.223,00	17.223,00	502.339,31	
MOBILIARIO Y EQUIPO EDUCACIONAL Y RECREATIVO	577.604,46	-	577.604,46	320.817,41	320.817,41	467.182,46	
VEHICULO Y EQUIPO DE TRANSPORTE	128.098,38	-	128.098,38	1.448,00	1.448,00	126.650,38	
MAQUINARIA, OTROS EQUIPOS Y HERRAMIENTAS	261.727,20	-	261.727,20	-	-	-	
EDIFICIOS NO RESIDENCIALES	93.474,00	-	93.474,00	-	-	-	
ACTIVOS INTANGIBLES	94.304,88	-	94.304,88	15.500,00	15.500,00	78.804,88	
INVERSION PUBLICA	0,00	0,00	0,00	0,00	0,00	0,00	
OBRA PUBLICA EN BIENES PROPIOS	0,00	-	0,00	-	-	-	
DEUDA PUBLICA	0,00	-	0,00	-	-	-	
ADEUDOS DE EJERCICIOS FISCALES ANTERIORES	0,00	-	0,00	-	-	-	
total del Gasto	31.379.808,51	-	31.379.808,51	2.897.461,68	2.897.461,68	28.388.872,83	



COMISION DE AGUA Y
ALCANTARILLADO
DEL MUNICIPIO
DE TEPEJI DEL RIO
DE OCAMPO, HGO.

ELABORÓ
L.C. AMICETO BAUTISTA HERNANDEZ
SUB-DIR DE ADMINISTRACION Y FINANZAS

ADMINISTRACION
Y FINANZAS

COMISARIO
DEL MUNICIPIO DE TEPEJI DEL RIO
DE OCAMPO, HGO.

Vo. Bo.
COMISARIO

REVISO
I. Q. ALVARO RIVAS SANCHEZ
DIRECTOR GENERAL



COMISION DE AGUA Y
ALCANTARILLADO
DEL MUNICIPIO
DE TEPEJI DEL RIO
DE OCAMPO, HGO.

DIRECCION
GENERAL

Comisión de Agua y Alcantarillado del Municipio de Tepeji del río de Ocampo Hidalgo						
Estado Analítico del Ejercicio del Presupuesto de Egresos						
Clasificación por Económica (por Tipo de Gasto)						
del 1 de abril al 30 de junio de 2017						
Concepto	Egresos					Subejercicio
	Aprobado	Ampliaciones/ (Reducciones)	Modificado	Devengado	Pagado	
	1	2	3 = (1 + 2)	4	5	
Gasto Corriente	30.802.204,05	-	30.802.204,05	8.485.555,27	8.485.555,27	22.316.648,78
Gasto de Capital	577.604,46	-	577.604,46	28.948,00	28.948,00	548.656,46
Amortización de la Deuda y Disminución de	-	-	-	0,00	0,00	-
Total del Gasto	31.379.808,51	-	31.379.808,51	8.514.503,27	8.514.503,27	22.865.305,24

Comisión de Agua y Alcantarillado del Municipio de Tepeji del río de Ocampo Hidalgo						
Estado Analítico del Ejercicio del Presupuesto de Egresos						
Clasificación Administrativa						
del 1 de abril al 30 de junio de 2017						
Concepto	Egresos					Subejercicio
	Aprobado	Ampliaciones/ (Reducciones)	Modificado	Devengado	Pagado	
	1	2	3 = (1 + 2)	4	5	
Dirección general	4.857.597,91	-	4.857.597,91	1.318.046,07	1.318.046,07	3.539.551,84
Area Administración y Finanzas	3.486.526,90	-	3.486.526,90	946.023,77	946.023,77	2.540.503,13
Area de Comercialización	4.113.628,96	-	4.113.628,96	1.116.179,76	1.116.179,76	2.997.449,20
Area de Operación (Técnica)	18.922.054,74	-	18.922.054,74	5.134.253,67	5.134.253,67	13.787.801,07
Total del Gasto	31.379.808,51	-	31.379.808,51	8.514.503,27	8.514.503,27	22.865.305,24

Gobierno (Federal/Estatal/Municipal de Tepeji del río de Ocampo Hidalgo)						
Estado Analítico del Ejercicio del Presupuesto de Egresos						
Clasificación Administrativa						
del 1 de abril al 30 de junio de 2017						
Concepto	Egresos					Subejercicio
	Aprobado	Ampliaciones/ (Reducciones)	Modificado	Devengado	Pagado	
	1	2	3 = (1 + 2)	4	5	
Poder Ejecutivo Poder Legislativo Poder Judicial Órganos Autónomos	31.379.808,51	-	31.379.808,51	8.514.503,27	8.514.503,27	22.865.305,24
Total del Gasto	31.379.808,51	0,00	31.379.808,51	8.514.503,27	8.514.503,27	22.865.305,24

Comisión de Agua y Alcantarillado del Municipio de Tepeji del río de Ocampo Hidalgo
 Estado Analítico del Ejercicio del Presupuesto de Egresos
 Clasificación por Económica (por Tipo de Gasto)
 del 1 de junio al 30 de Junio de 2017



Concepto	Egresos					Subejercicio
	Aprobado	Ampliaciones/ (Reducciones)	Modificado	Devengado	Pagado	
	1	2	3 = (1 + 2)	4	5	
Gasto Corriente	30.802.204,05		30.802.204,05	2.732.327,57	2.732.327,57	28.069.876,48
Gasto de Capital	577.604,46		577.604,46	-	-	577.604,46
Amortización de la Deuda y Disminución de	-		-	0,00	0,00	-
Total del Gasto	31.379.808,51	-	31.379.808,51	2.732.327,57	2.732.327,57	28.647.480,94

"Bajo protesta de decir verdad, declaramos que las cifras contenidas en este Estado Financiero son veraces, y contienen toda la información referente a la situación y/o los resultados de la COMISION DE AGUA Y ALCANTARILLADO DEL MUNICIPIO DE TEPEJI DEL RIO DE OCAMPO, HIDALGO, afirmando ser legalmente responsables de la autenticidad y veracidad de las mismas, y así mismo asumimos la responsabilidad derivada de cualquier declaración en falso sobre las mismas"

ELABORÓ
 L.C. ANICETO BAUTISTA HERNANDEZ
 SUB-DIR DE ADMINISTRACION Y FINANZAS

Vo. Bo.
 PROF. OSCAR GONZALEZ
 COMISARIO

REVISÓ
 I. Q. ALVARO NIVAS SANCHEZ
 DIRECTOR GENERAL



COMISION DE AGUA Y ALCANTARILLADO DEL MUNICIPIO DE TEPEJI DEL RIO DE OCAMPO, HGO.
COMISARIO



COMISION DE AGUA Y ALCANTARILLADO DEL MUNICIPIO DE TEPEJI DEL RIO DE OCAMPO, HGO.
DIRECCIÓN GENERAL

Comisión de Agua y Alcantarillado del Municipio de Tepeji del río de Ocampo Hidalgo
 Estado Analítico del Ejercicio del Presupuesto de Egresos
 Clasificación por Económica (por Tipo de Gasto)
 del 1 de mayo al 31 de Mayo de 2017



Concepto	Egresos					Subejercicio
	Aprobado	Ampliaciones/ (Reducciones)	Modificado	Devengado	Pagado	
	1	2	3 = (1 + 2)	4	5	6 = (3 - 4)
Gasto Corriente	30.802.204,05		30.802.204,05	2.872.714,02	2.872.714,02	27.929.490,03
Gasto de Capital	577.604,46		577.604,46	12.000,00	12.000,00	565.604,46
Amortización de la Deuda y Disminución de	-		-	0,00	0,00	-
Total del Gasto	31.379.808,51	-	31.379.808,51	2.884.714,02	2.884.714,02	28.495.094,49

"Bajo protesta de decir verdad, declaramos que las cifras contenidas en este Estado Financiero son veraces, y contienen toda la información referente a la situación y/o los resultados de la COMISIÓN DE AGUA Y ALCANTARILLADO DEL MUNICIPIO DE TEPEJI DEL RIO DE OCAMPO, HIDALGO, afirmando ser legalmente responsables de la autenticidad y veracidad de las mismas, y así mismo asumimos la responsabilidad derivada de cualquier declaración en falso sobre las mismas"

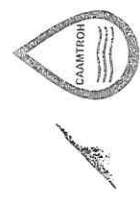
ELABORÓ
 L.C. ANICETO BAUTISTA HERNANDEZ
 SUB-DIR DE ADMINISTRACION Y FINANZAS

Vo.Bo
 PROF. OSCAR GONZALEZ
 COMISARIO


REVISÓ
 I. Q. ALVARO RIVAS SANCHEZ
 DIRECTOR GENERAL



ADMINISTRACION
 Y FINANZAS



COMISARIO



DIRECCIÓN
 GENERAL

Comisión de Agua y Alcantarillado del Municipio de Tepeji del río de Ocampo Hidalgo
 Estado Analítico del Ejercicio del Presupuesto de Egresos
 Clasificación por Económica (por Tipo de Gasto)
 del 1 de abril al 30 de abril de 2017



Concepto	Egresos						Subejercicio
	Aprobado	Ampliaciones/ (Reducciones)	Modificado	Devengado	Pagado		
	1	2	3 = (1 + 2)	4	5	6 = (3 - 4)	
Gasto Corriente	30.802.204,05		30.802.204,05	2.880.513,68	2.880.513,68	27.921.690,37	
Gasto de Capital	577.604,46		577.604,46	16.948,00	16.948,00	560.656,46	
Amortización de la Deuda y Disminución de	-		-	0,00	0,00	-	
Total del Gasto	31.379.808,51	-	31.379.808,51	2.897.461,68	2.897.461,68	28.482.346,83	

"Bajo protesta de decir verdad, declaramos que las cifras contenidas en este Estado Financiero son veraces, y contienen toda la información referente a la situación y/o los resultados de la COMISIÓN DE AGUA Y ALCANTARILLADO DEL MUNICIPIO DE TEPEJI DEL RÍO DE OCAMPO, HIDALGO, afirmando ser legalmente responsables de la autenticidad y veracidad de las mismas, y así mismo asumimos la responsabilidad derivada de cualquier declaración en falso sobre las mismas"

ELABORÓ

 L.C. ANICETO BAUTISTA HERNANDEZ
 SUB-DIR DE ADMINISTRACION Y FINANZAS

Vo. Be.

 PROF. OSCAR GONZALEZ
 COMISARIO

REVISÓ

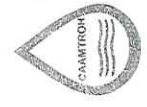
 I. Q. ALVARO RIVAS SANCHEZ
 DIRECTOR GENERAL



ADMINISTRACION
 Y FINANZAS



COMISARIO




DIRECCION
 GENERAL

Sector Paraestatal del Gobierno (Federal/Estatal/Municipal de Tepeji del río de Ocampo Hidalgo)						
Estado Analítico del Ejercicio del Presupuesto de Egresos						
Clasificación Administrativa						
del 1 de abril al 30 de junio de 2017						
Concepto	Egresos					Subejercicio
	Aprobado	Ampliaciones/ (Reducciones)	Modificado	Devengado	Pagado	
	1	2	3 = (1 + 2)	4	5	
Entidades Paraestatales y Fideicomisos No Empresariales	31.379.808,51		31.379.808,51	8.514.503,27	8.514.503,27	22.865.305,24
Instituciones Públicas de la Seguridad Social						
Entidades Paraestatales Empresariales No Financieras con Participación Estatal						
Entidades Paraestatales Empresariales No Financieras con Participación Estatal						
Entidades Paraestatales Empresariales Financieras Monetarias con Participación Estatal						
Entidades Paraestatales Empresariales Financieras No Monetarias con Participación Estatal						
Fideicomisos Financieros Públicos con Participación Estatal Mayoritaria						
Total del Gasto						

Sector Paraestatal del Gobierno (Federal/Estatal/Municipal de Tepeji del río de Ocampo Hidalgo)						
Estado Analítico del Ejercicio del Presupuesto de Egresos						
Clasificación Funcional (Finalidad y Función)						
del 1 de abril al 30 de junio de 2017						
Concepto	Egresos					Subejercicio
	Aprobado	Ampliaciones/ (Reducciones)	Modificado	Devengado	Pagado	
	1	2	3 = (1 + 2)	4	5	
Gobierno	0,00	0,00	0,00	0,00	0,00	0,00
Legislación						
Justicia						
Coordinación de la Política de Gobierno						
Relaciones Exteriores						
Asuntos Financieros y Hacendarios						
Seguridad Nacional						
Asuntos de Orden Público y de Seguridad Interior						
Otros Servicios Generales						
Desarrollo Social	31.379.808,51	0,00	31.379.808,51	8.514.503,27	8.514.503,27	22.865.305,24
Protección Ambiental						
Vivienda y Servicios a la Comunidad	31.379.808,51		31.379.808,51	8.514.503,27	8.514.503,27	22.865.305,24
Salud						
Recreación, Cultura y Otras Manifestaciones Sociales						
Educación						
Protección Social						
Otros Asuntos Sociales						
Desarrollo Económico	0,00	0,00	0,00	0,00	0,00	0,00
Asuntos Económicos, Comerciales y Laborales en General						
Agropecuaria, Silvicultura, Pesca y Caza						
Combustibles y Energía						
Minería, Manufacturas y Construcción						
Transporte						
Comunicaciones						
Turismo						
Ciencia, Tecnología e Innovación						
Otras Industrias y Otros Asuntos Económicos						
Otras no Clasificadas en Funciones Anteriores	0,00	0,00	0,00	0,00	0,00	0,00
Transacciones de la Deuda Pública / Costo Financiero de la Deuda						

Transferencias, Participaciones y Aportaciones entre Diferentes Niveles y Ordenes de Gobierno Saneamiento del Sistema Financiero Adeudos de Ejercicios Fiscales Anteriores						
Total del Gasto	31.379.808,51	0,00	31.379.808,51	8.514.503,27	8.514.503,27	22.865.305,24

"Bajo protesta de decir verdad, declaramos que las cifras contenidas en este Estado Financiero son veraces, y contienen toda la información referente a la situación y/o los resultados de la COMISION DE AGUA Y ALCANTARILLADO DEL MUNICIPIO DE TEPEJI DEL RIO DE OCAMPO, HIDALGO, afirmando ser legalmente responsables de la autenticidad y veracidad de las mismas, y así mismo asumimos la responsabilidad derivada de cualquier declaración en falso sobre las mismas"

ELABORÓ

 L.C. ANICETO BAUTISTA HERNANDEZ
 SUB-DIR DE CONTABILIDAD Y FINANZAS



**ADMINISTRACION
Y FINANZAS**

Vc. Bo.

 PROF. OSCAR GONZALEZ
 COMISARIO



**COMISION DE AGUA Y ALCANTARILLADO
DEL MUNICIPIO DE TEPEJI DEL RIO
DE OCAMPO, HGO.
COMISARIO**

REVISÓ

 I. Q. ALVARO RIVAS SANCHEZ
 DIRECTOR GENERAL



**DIRECCION
GENERAL**



Concepto	Egresos						Subejercicio
	Aprobado	Ampliaciones/ (Reducciones)	Modificado	Devengado	Pagado		
	1	2	3 = (1 + 2)	4	5		6 = (3 - 4)
Poder Ejecutivo							
Poder Legislativo							
Poder Judicial							
Órganos Autónomos	31.379.808,51		31.379.808,51	2.732.327,57	2.732.327,57		28.647.480,94
Total del Gasto	31.379.808,51	0,00	31.379.808,51	2.732.327,57	2.732.327,57		28.647.480,94

"Bajo protesta de decir verdad, declaramos que las cifras contenidas en este Estado Financiero son veraces, y contienen toda la información referente a la situación y/o los resultados de la COMISION DE AGUA Y ALCANTARILLADO DEL MUNICIPIO DE TEPEJI DEL RIO DE OCAMPO, HIDALGO, afirmando ser legalmente responsables de la autenticidad y veracidad de las mismas, y así mismo asumimos la responsabilidad derivada de cualquier declaración en falso sobre las mismas"

ELABORÓ
L.C. ANICETO BAUTISTA HERNANDEZ
SUB-DIR DE ADMINISTRACION Y FINANZAS

Vo. Bo.
PROF. OSCAR GONZALEZ
COMISARIO

REVISÓ
I. Q. ALVARO RIVAS SANCHEZ
DIRECTOR GENERAL



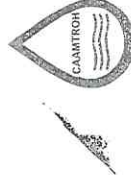
COMISION DE AGUA Y ALCANTARILLADO DEL MUNICIPIO DE TEPEJI DEL RIO DE OCAMPO, HGO.

ADMINISTRACION Y FINANZAS



COMISION DE AGUA Y ALCANTARILLADO DEL MUNICIPIO DE TEPEJI DEL RIO DE OCAMPO, HGO.

DIRECCIÓN GENERAL



COMISION DE AGUA Y ALCANTARILLADO DEL MUNICIPIO DE TEPEJI DEL RIO DE OCAMPO, HGO.

COMISARIO

Sector Paraestatal del Gobierno (Federal/Estata/Municipal de Tepeji del río de Ocampo Hidalgo
Estado Analítico del Ejercicio del Presupuesto de Egresos
Clasificación Administrativa
del 1 de junio al 30 de Junio de 2017



Concepto	Egresos					Subejercicio
	Aprobado	Ampliaciones/ (Reducciones)	Modificado	Devengado	Pagado	
	1	2	3 = (1 + 2)	4	5	
Entidades Paraestatales y Fideicomisos No Empresariales	31.379.808,51		31.379.808,51	2.732.327,57	2.732.327,57	28.647.480,94
Instituciones Públicas de la Seguridad Social						
Entidades Paraestatales No Financieras con Participación Estatal						
Fideicomisos No Financieros con Participación Estatal						
Fideicomisos Financieros Monetarios con Participación Estatal						
Fideicomisos Financieros No Monetarios con Participación Estatal						
Fideicomisos Financieros Públicos con Participación Estatal May						
Total del Gasto						

"Bajo protesta de decir verdad, declaramos que las cifras contenidas en este Estado Financiero son veraces, y contienen toda la información referente a la situación y/o los resultados de la COMISION DE AGUA Y ALCANTARILLADO DEL MUNICIPIO DE TEPEJI DEL RIO DE OCAMPO, HIDALGO, afirmando ser legalmente responsables de la autenticidad y veracidad de las mismas, y así mismo asumimos la responsabilidad derivada de cualquier declaración en falso sobre las mismas"

ELABORÓ

L.C. ANICETO BAUTISTA HERNANDEZ
SUB-DIR DE ADMINISTRACION Y FINANZAS



**ADMINISTRACION
Y FINANZAS**

Vo. Bo.

PROF. OSCAR GONZALEZ
COMISARIO



COMISARIO

REVISÓ

I. Q. ALVARO RIVAS SANCHEZ
DIRECTOR GENERAL



**DIRECCIÓN
GENERAL**

Comisión de Agua y Alcantarillado del Municipio de Tepeji del río de Ocampo Hidalgo
 Estado Analítico del Ejercicio del Presupuesto de Egresos
 Clasificación Administrativa
 del 1 de junio al 30 de Junio de 2017



Comisión de Agua y Alcantarillado del Municipio de Tepeji del Río de Ocampo, Hidalgo

Concepto	Egresos						Subejercicio
	Aprobado	Ampliaciones/ (Reducciones)	Modificado	Devengado	Pagado		
	1	2	3 = (1 + 2)	4	5	6 = (3 - 4)	
Dirección general	4.857.597,91		4.857.597,91	422.964,62	422.964,62	4.434.633,29	
Area Administración y Finanzas	3.486.526,90		3.486.526,90	303.581,63	303.581,63	3.182.945,27	
Area de Comercialización	4.113.628,96		4.113.628,96	358.185,16	358.185,16	3.755.443,80	
Area de Operación (Técnica)	18.922.054,74		18.922.054,74	1.647.596,16	1.647.596,16	17.274.458,58	
Total del Gasto	31.379.808,51	-	31.379.808,51	2.732.327,57	2.732.327,57	28.647.480,94	

"Bajo protesta de decir verdad, declaramos que las cifras contenidas en este Estado Financiero son veraces, y contienen toda la información referente a la situación y/o los resultados de la COMISION DE AGUA Y ALCANTARILLADO DEL MUNICIPIO DE TEPEJI DEL RIO DE OCAMPO, HIDALGO, afirmando ser legalmente responsables de la autenticidad y veracidad de las mismas, y así mismo asumimos la responsabilidad derivada de cualquier declaración en falso sobre las mismas"

ELABORÓ

 L.C. ANICETO BAUTISTA HERNANDEZ
 SUB-DIR DE ADMINISTRACION Y FINANZAS

Vo. Bo.

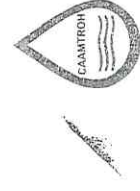
 PROF. OSCAR GONZALEZ
 COMISARIO

REVISÓ

 I. Q. ALVARO RIVAS SANCHEZ
 DIRECTOR GENERAL



COMISION DE AGUA Y ALCANTARILLADO DEL MUNICIPIO DE TEPEJI DEL RIO DE OCAMPO, HGO.



COMISION DE AGUA Y ALCANTARILLADO DEL MUNICIPIO DE TEPEJI DEL RIO DE OCAMPO, HGO.



COMISION DE AGUA Y ALCANTARILLADO DEL MUNICIPIO DE TEPEJI DEL RIO DE OCAMPO, HGO.

ADMINISTRACION Y FINANZAS

COMISARIO

DIRECCIÓN GENERAL

Gobierno (Federal/Estatal/Municipal de Tepeji del río de Ocampo Hidalgo
 Estado Analítico del Ejercicio del Presupuesto de Egresos
 Clasificación Administrativa
 del 1 de mayo al 31 de Mayo de 2017




**Comisión de Agua
 Y Alcantarillado
 del Municipio de
 Tepeji del Río de
 Ocampo, Hidalgo**

Concepto	Egresos						Subejercicio
	Aprobado	Ampliaciones/ (Reducciones)	Modificado	Devengado	Pagado		
	1	2	3 = (1 + 2)	4	5		6 = (3 - 4)
Poder Ejecutivo	31.379.808,51		31.379.808,51	2.884.714,02	2.884.714,02		28.495.094,49
Poder Legislativo							
Poder Judicial							
Órganos Autónomos							
Total del Gasto	31.379.808,51	0,00	31.379.808,51	2.884.714,02	2.884.714,02		28.495.094,49

"Bajo protesta de decir verdad, declaramos que las cifras contenidas en este Estado Financiero son veraces, y contienen toda la información referente a la situación y/o los resultados de la COMISION DE AGUA Y ALCANTARILLADO DEL MUNICIPIO DE TEPEJI DEL RIO DE OCAMPO, HIDALGO, afirmando ser legalmente responsables de la autenticidad y veracidad de las mismas, y así mismo asumimos la responsabilidad derivada de cualquier declaración en falso sobre las mismas"

ELABORÓ

 L.C. ANICETO BAUTISTA HERNANDEZ
 SUB-DIR DE ADMINISTRACION Y FINANZAS

Vo. Bo.

 PROF. OSCAR GONZALEZ
 COMISARIO

REVISÓ

 I. Q. ALVARO RIVAS SANCHEZ
 DIRECTOR GENERAL



COMISION DE AGUA Y
 ALCANTARILLADO
 DEL MUNICIPIO
 DE TEPEJI DEL RIO
 DE OCAMPO, HGO.

**ADMINISTRACION
 Y FINANZAS**



COMISION DE AGUA Y ALCANTARILLADO
 DEL MUNICIPIO DE TEPEJI DEL RIO
 DE OCAMPO, HGO.

COMISARIO



COMISION DE AGUA Y
 ALCANTARILLADO
 DEL MUNICIPIO
 DE TEPEJI DEL RIO
 DE OCAMPO, HGO.

**DIRECCIÓN
 GENERAL**

Sector Paraestatal del Gobierno (Federal/Estatal/Municipal de Tepeji del río de Ocampo Hidalgo
 Estado Analítico del Ejercicio del Presupuesto de Egresos
 Clasificación Administrativa
 del 1 de mayo al 31 de Mayo de 2017




Concepto	Egresos					Subejercicio
	Aprobado	Ampliaciones/ (Reducciones)	Modificado	Devengado	Pagado	
	1	2	3 = (1 + 2)	4	5	6 = (3 - 4)
Entidades Paraestatales y Fideicomisos No Empresariales	31.379.808,51		31.379.808,51	2.884.714,02	2.884.714,02	28.495.094,49
Instituciones Públicas de la Seguridad Social						
Entidades Empresariales No Financieras con Participación Estatal						
Entidades Empresariales No Financieros con Participación Estatal						
Entidades Empresariales Financieras Monetarias con Participación Estatal						
Entidades Empresariales Financieras No Monetarias con Participación Estatal						
Entidades Financieras Públicas con Participación Estatal May						
Total del Gasto						

"Bajo protesta de decir verdad, declaramos que las cifras contenidas en este Estado Financiero son veraces, y contienen toda la información referente a la situación y/o los resultados de la COMISION DE AGUA Y ALCANTARILLADO DEL MUNICIPIO DE TEPEJI DEL RIO DE OCAMPO, HIDALGO, afirmando ser legalmente responsables de la autenticidad y veracidad de las mismas, y así mismo asumimos la responsabilidad derivada de cualquier declaración en falso sobre las mismas"

ELABORÓ

 L.C. ANICETO BAUTISTA HERNANDEZ
 SUB-DIR DE ADMINISTRACION Y FINANZAS

Ve-Bo.

 PROF. OSCAR GONZALEZ
 COMISARIO

REVISÓ

 I. Q. ALVARO ALVAS SANCHEZ
 DIRECTOR GENERAL



ADMINISTRACION
 Y FINANZAS



COMISION DE AGUA Y ALCANTARILLADO
 DEL MUNICIPIO DE TEPEJI DEL RIO
 DE OCAMPO, HGO.

COMISARIO



COMISION DE AGUA Y
 ALCANTARILLADO
 DEL MUNICIPIO
 DE TEPEJI DEL RIO
 DE OCAMPO, HGO.

DIRECCIÓN
 GENERAL

Comisión de Agua y Alcantarillado del Municipio de Tepeji del río de Ocampo Hidalgo
 Estado Analítico del Ejercicio del Presupuesto de Egresos
 Clasificación Administrativa
 del 1 de mayo al 31 de Mayo de 2017



Comisión de Agua y Alcantarillado del Municipio de Tepeji del Río de Ocampo, Hidalgo

Concepto	Egresos						Subejercicio
	Aprobado	Ampliaciones/ (Reducciones)	Modificado	Devengado	Pagado		
	1	2	3 = (1 + 2)	4	5	6 = (3 - 4)	
Dirección general	4.857.597,91		4.857.597,91	446.554,06	446.554,06	4.411.043,85	
Area Administración y Finanzas	3.486.526,90		3.486.526,90	320.512,89	320.512,89	3.166.014,01	
Area de Comercialización	4.113.628,96		4.113.628,96	378.161,74	378.161,74	3.735.467,22	
Area de Operación (Técnica)	18.922.054,74		18.922.054,74	1.739.485,33	1.739.485,33	17.182.569,41	
Total del Gasto	31.379.808,51	-	31.379.808,51	2.884.714,02	2.884.714,02	28.495.094,49	

"Bajo protesta de decir verdad, declaramos que las cifras contenidas en este Estado Financiero son veraces, y contienen toda la información referente a la situación y/o los resultados de la COMISION DE AGUA Y ALCANTARILLADO DEL MUNICIPIO DE TEPEJI DEL RIO DE OCAMPO, HIDALGO, afirmando ser legalmente responsables de la autenticidad y veracidad de las mismas, y así mismo asumimos la responsabilidad derivada de cualquier declaración en falso sobre las mismas"

ELABORÓ
 L.C. ANICETO BAUTISTA HERNANDEZ
 SUB-DIR DE ADMINISTRACION Y FINANZAS

Vo. Bo.
 PROF OSCAR GONZALEZ
 COMISARIO

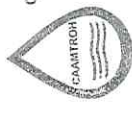
REVISÓ
 I. Q. ALVARO RIVAS SANCHEZ
 DIRECTOR GENERAL



ADMINISTRACION Y FINANZAS



COMISARIO



DIRECCIÓN GENERAL

Gobierno (Federal/Estatal/Municipal de Tepeji del río de Ocampo Hidalgo
 Estado Analítico del Ejercicio del Presupuesto de Egresos
 Clasificación Administrativa
 del 1 de abril al 30 de abril de 2017



Comisión de Agua
 y Alcantarillado
 del Municipio de
 Tepeji del Río de
 Ocampo, Hidalgo

Concepto	Egresos					Subejercicio
	Aprobado	Ampliaciones/ (Reducciones)	Modificado	Devengado	Pagado	
	1	2	3 = (1 + 2)	4	5	6 = (3 - 4)
Poder Ejecutivo						
Poder Legislativo						
Poder Judicial						
Órganos Autónomos	31.379.808,51		31.379.808,51	2.897.461,68	2.897.461,68	28.482.346,83
Total del Gasto	31.379.808,51	0,00	31.379.808,51	2.897.461,68	2.897.461,68	28.482.346,83

"Bajo protesta de decir verdad, declaramos que las cifras contenidas en este Estado Financiero son veraces, y contienen toda la información referente a la situación y/o los resultados de la COMISION DE AGUA Y ALCANTARILLADO DEL MUNICIPIO DE TEPEJI DEL RIO DE OCAMPO, HIDALGO, afirmando ser legalmente responsables de la autenticidad y veracidad de las mismas, y así mismo asumimos la responsabilidad derivada de cualquier declaración en falso sobre las mismas"

ELABORÓ

L.C. ANICETO BAUTISTA HERNANDEZ
 SUB-DIR DE ADMINISTRACION Y FINANZAS

Vo. Bo.

PROF. OSCAR GONZALEZ
 COMISARIO

REVISÓ

I. Q. ALVARO RIVAS SANCHEZ
 DIRECTOR GENERAL



ADMINISTRACION
 Y FINANZAS



COMISARIO



DIRECCIÓN
 GENERAL

Sector: Parastatal del Gobierno (Federal/Estatal/Municipal de Tepeji del río de Ocampo Hidalgo)
 Estado Analítico del Ejercicio del Presupuesto de Egresos
 Clasificación Funcional (Finalidad y Función)
 del 1 de junio al 30 de Junio de 2017

Concepto	Egresos					
	Aprobado 1	Ampliaciones/ (Reducciones) 2	Modificado 3 = (1 + 2)	Devengado 4	Pagado 5	Subejercicio 6 = (3 - 4)
Gobierno	0,00	0,00	0,00	0,00	0,00	0,00
Legislación						
Justicia						
Coordinación de la Política de Gobierno						
Relaciones Exteriores						
Asuntos Financieros y Hacendarios						
Seguridad Nacional						
Asuntos de Orden Público y de Seguridad Interior						
Otros Servicios Generales						
Desarrollo Social	31.379.808,51	0,00	31.379.808,51	2.732.327,57	2.732.327,57	28.647.480,94
Protección Ambiental						
Vivienda y Servicios a la Comunidad						
Salud	31.379.808,51		31.379.808,51	2.732.327,57	2.732.327,57	28.647.480,94
Recreación, Cultura y Otras						
Manifestaciones Sociales						
Educación						
Protección Social						
Otros Asuntos Sociales						
Desarrollo Económico	0,00	0,00	0,00	0,00	0,00	0,00
Asuntos Económicos, Comerciales y Laborales en General						
Agropecuaria, Silvicultura, Pesca y Caza						
Combustibles y Energía						
Minería, Manufacturas y Construcción						
Transporte						
Comunicaciones						
Turismo						
Ciencia, Tecnología e Innovación						
Otras Industrias y Otros Asuntos Económicos						
Otros no Clasificados en Funciones Anteriores	0,00	0,00	0,00	0,00	0,00	0,00
Transacciones de la Deuda Pública / Costo Financiero de la Deuda						
Transferencias, Participaciones y Aportaciones entre Diferentes Niveles y Ordenes de Gobierno						
Saneamiento del Sistema Financiero						
Adeudos de Ejercicios Fiscales Anteriores						
Total	31.379.808,51	0,00	31.379.808,51	2.732.327,57	2.732.327,57	28.647.480,94



COMISION DE AGUA Y
 ALCANTARILLADO
 DEL MUNICIPIO
 DE TEPEJI DEL RIO
 DE OCAMPO, HGO.

**DIRECCIÓN
 GENERAL**

Yo, **OSCAR GONZALEZ**, Comisario del Municipio de Tepeji del Río de Ocampo, HGO., declaro que las cifras contenidas en este Estado Financiero son veraces, y contienen toda la información referente a la situación y/o los resultados de la COMISION DE AGUA Y ALCANTARILLADO DEL MUNICIPIO DE TEPEJI DEL RIO DE OCAMPO, HIDALGO, afirmando ser legalmente responsables de la autenticidad y veracidad de las mismas, y así mismo, renuncio a cualquier declaración en falso sobre las mismas.

REVISÓ
 I. O. ALVARO P. VAS SANICHEZ
 DIRECTOR GENERAL

Vo. Bo.
 PROF. OSCAR GONZALEZ
 COMISARIO

COMISARIO

L.C. ANICETO BAUTISTA HERNANDEZ
 SUB-DIR DE ADMINISTRACION Y FINANZAS



**ADMINISTRACION
 Y FINANZAS**
 ELABORÓ

Concepto	Egresos						Subejercicio
	1 Aprobado	2 Ampliaciones/ (Reducciones)	3 = (1 + 2) Modificado	4 Devengado	5 Pagado	6 = (3 - 4)	
Gobierno	0,00	0,00	0,00	0,00	0,00	0,00	
Legislación							
Justicia							
Coordinación de la Política de Gobierno							
Relaciones Exteriores							
Asuntos Financieros y Hacendarios							
Seguridad Nacional							
Asuntos de Orden Público y de Seguridad Interior							
Otros Servicios Generales							
Desarrollo Social	31.379.808,51	0,00	31.379.808,51	2.884.714,02	2.884.714,02	28.495.094,49	
Protección Ambiental							
Vivienda y Servicios a la Comunidad							
Salud	31.379.808,51		31.379.808,51	2.884.714,02	2.884.714,02	28.495.094,49	
Recreación, Cultura y Otras Manifestaciones Sociales							
Educación							
Protección Social							
Otros Asuntos Sociales							
Desarrollo Económico	0,00	0,00	0,00	0,00	0,00	0,00	
Asuntos Económicos, Comerciales y Laborales en General							
Agropecuaria, Silvicultura, Pesca y Caza							
Combustibles y Energía							
Minería, Manufacturas y Construcción							
Transporte							
Comunicaciones							
Turismo							
Ciencia, Tecnología e Innovación							
Otras Industrias y Otros Asuntos Económicos							
Otras no Clasificadas en Funciones Anteriores	0,00	0,00	0,00	0,00	0,00	0,00	
Transacciones de la Deuda Pública / Costo Financiero de la Deuda							
Transferencias, Participaciones y Aportaciones entre Diferentes Niveles y Ordenes de Gobierno							
Saneamiento del Sistema Financiero							
Adeudos de Ejercicios Fiscales Anteriores							
Total del Gasto	31.379.808,51	0,00	31.379.808,51	2.884.714,02	2.884.714,02	28.495.094,49	




"Bajo protesta de decir verdad, declaramos que las cifras contenidas en este Estado Financiero son veraces, y contienen toda la información referente a la situación y/o los resultados de la COMISION DE AGUA Y ALCANTARILLADO DEL MUNICIPIO DE TEPEJI DEL RIO DE OCAMPO, HIDALGO, afirmando ser legalmente responsables de la autenticidad y veracidad de las mismas, y así mismo asumiendo la responsabilidad por cualquier declaración en falso sobre las mismas"

ADMINISTRACION Y FINANZAS
ELABORÓ
L.C. ANICETO BAUTISTA HERNANDEZ
SUB-DIR DE ADMINISTRACION Y FINANZAS

COMISARIO G. BO.
REVISÓ
I. Q. ALVARO RIVAS SANCHEZ
PROF. OSCAR GONZALEZ

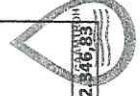
DIRECCIÓN GENERAL

Sector Paraestatal del Gobierno (Federal/Estatal/Municipal de Tepeji del río de Ocampo Hidalgo)
 Estado Analítico del Ejercicio del Presupuesto de Egresos
 Clasificación Funcional (Finalidad y Función)
 del 1 de abril al 30 de abril de 2017



Concepto	Egresos						Subejercicio
	Aprobado	Ampliaciones/ (Reducciones)	Modificado	Devengado	Pagado		
	1	2	3 = (1 + 2)	4	5	6 = (3 - 4)	
Gobierno	0,00	0,00	0,00	0,00	0,00	0,00	
Legislación							
Justicia							
Coordinación de la Política de Gobierno							
Relaciones Exteriores							
Asuntos Financieros y Hacendarios							
Seguridad Nacional							
Asuntos de Orden Público y de Seguridad Interior							
Otros Servicios Generales							
Desarrollo Social	31.379.808,51	0,00	31.379.808,51	2.897.461,68	2.897.461,68	28.482.346,83	
Protección Ambiental							
Vivienda y Servicios a la Comunidad							
Salud	31.379.808,51		31.379.808,51	2.897.461,68	2.897.461,68	28.482.346,83	
Recreación, Cultura y Otras Manifestaciones Sociales							
Educación							
Protección Social							
Otros Asuntos Sociales							
Desarrollo Económico	0,00	0,00	0,00	0,00	0,00	0,00	
Asuntos Económicos, Comerciales y Laborales en General							
Agropecuaria, Silvicultura, Pesca y Caza							
Combustibles y Energía							
Minería, Manufacturas y Construcción							
Transporte							
Comunicaciones							
Turismo							
Ciencia, Tecnología e Innovación							
Otras Industrias y Otros Asuntos Económicos							
Otras no Clasificadas en Funciones Anteriores	0,00	0,00	0,00	0,00	0,00	0,00	
Transacciones de la Deuda Pública / Costo Financiero de la Deuda							
Transferencias, Participaciones y Aportaciones entre Diferentes Niveles y Ordenes de Gobierno							
Saneamiento del Sistema Financiero							
Valeados de Ejercicios Fiscales Anteriores							
Total del Gasto	31.379.808,51	0,00	31.379.808,51	2.897.461,68	2.897.461,68	28.482.346,83	

COMISION DE AGUA Y
 ALCANTARILLADO
 DEL MUNICIPIO
 DE TEPEJI DEL RIO
 DE OCAMPO, HGO.



COMISION DE AGUA Y
 ALCANTARILLADO
 DEL MUNICIPIO
 DE TEPEJI DEL RIO
 DE OCAMPO, HGO.

"Bajo protesta de decir verdad, declaramos que las cifras contenidas en este Estado Financiero son veraces, y contienen toda la información referente a la situación y/o los resultados de la COMISION DE AGUA Y ALCANTARILLADO DEL MUNICIPIO DE TEPEJI DEL RIO DE OCAMPO, HIDALGO, afirmando ser legalmente responsables de la autenticidad y veracidad de las mismas, y así mismo asumimos la responsabilidad derivada de cualquier declaración en falso sobre las mismas"

DIRECCIÓN
 GENERAL

COMISARIO

ADMINISTRACIÓN
 Y FINANZAS

ELABORÓ
 PROF. OSCAR GONZALEZ

REVISÓ
 I. Q. ALVARO RIVAS SANCHEZ

ELABORÓ
 L.C. ANICETO BAUTISTA HERNANDEZ

REVISÓ
 I. Q. ALVARO RIVAS SANCHEZ

CID.FIN DE ADMINISTRACIÓN Y FINANZAS