





psi Examination Online



Bấm Vào Đây Để Bắt Đầu

psi Examination Online



 • Vui lòng điền ID ứng viên của quý vị và bấm phím **Nhập**.
• Để xóa ID ứng viên và nhập lại, bấm phím **Xóa**.

ID Ứng viên

THỎA THUẬN BẢO MẬT PSI ĐỐI VỚI CÁC BÀI THI

Địa điểm Trung tâm thi:

Bang:

THỎA THUẬN BẢO MẬT:

TÔI ĐÃ ĐỌC BẢN THỎA THUẬN BẢO MẬT PSI VÀ ĐỒNG Ý LÀM BÀI THI VỚI NHỮNG ĐIỀU KIỆN ĐƯỢC ĐỀ CẬP DƯỚI ĐÂY:

- ❖ Tôi sẽ không giúp hoặc nhận sự giúp đỡ của người khác lúc đang làm bài thi, gồm cả việc sử dụng các tài liệu hoặc giấy tờ không được phép. Tôi biết rằng tôi được không đưa bất kì tài liệu hay giấy tờ gì không được phép vào khu vực thi.
- ❖ Tôi sẽ không sao chép và mang các câu hỏi thi hay câu trả lời ra khỏi nơi thi.
- ❖ Tôi sẽ không mang theo điện thoại di động, giấy tờ hay các tài liệu không được phép khác.
- ❖ Tôi sẽ thông báo cho giám thị khi cần sử dụng phòng vệ sinh, nhưng tôi hiểu rằng việc rời khỏi tòa nhà này dù vào bất kì thời điểm nào trước khi hoàn thành xong bài thi đều bị nghiêm cấm.
- ❖ Tôi hiểu rằng vi phạm tính tuyệt mật của bài thi có thể dẫn đến các án phạt dân sự hoặc hình sự nghiêm trọng, bị hủy bỏ điểm thi và sẽ bị báo cho cơ quan có thẩm quyền.

Lưu ý: Nếu thí sinh không đồng ý với các điều khoản của bản Thỏa thuận Bảo mật PSI, giám thị sẽ thông báo cho thí sinh biết rằng thí sinh sẽ không được phép làm bài thi. Trụ sở chính của PSI cũng sẽ được thông báo. Biểu mẫu này được lưu thành một phần vĩnh viễn trong hồ sơ của thí sinh.

ĐỒNG Ý

KHÔNG ĐỒNG Ý

- Để bắt đầu, hãy bấm phím **Nhập**.
- Để hủy bỏ thao tác vừa rồi, hãy bấm phím **Trở lại**.

Chào mừng tới bài thi.

Chúng tôi có các thông tin sau về quý vị:

Tên	:	
ID Ứng viên	:	
Bài thi	:	
Số phần của bài thi	:	

Nếu BẤT KÌ thông tin nào trên đây không đúng, xin hãy liên hệ với Giám thị ngay lập tức!

Nếu tất cả thông tin đã đúng, quý vị có thể tiếp tục bằng cách bấm phím **Nhập**.

Nhập

Trở lại

Hướng dẫn thi PSI:






1. Cung cấp cho thí sinh THÔNG TIN CƠ BẢN về bài thi.
2. Chỉ cho thí sinh các NÚT sẽ sử dụng khi làm bài thi.
3. Mô tả cách thí sinh có thể XEM LẠI bài thi.
4. Cho phép thí sinh làm BÀI THI THỬ.

Thời gian dành cho thí sinh trong phần hướng dẫn SẼ KHÔNG tính vào tổng thời gian làm bài của thí sinh.

Thí sinh có thể xem lại hướng dẫn bao nhiêu lần cũng được cho đến khi họ sẵn sàng bắt đầu làm bài thi.

Màn hình bài thi:

Bài thi: BÀI THI MẪU (Tổng các phần: 1)

 Điểm  Nhận xét  Chuyển tới  Hỗ trợ  Kết thúc

Câu hỏi: 3 trong số 40 Đã trả lời: 2 Chưa trả lời: 1 Đánh dấu: 0 Xem: Toàn bộ Thời gian còn lại (phút): 359

3.

(Hãy lựa chọn từ những đáp án sau đây)

- 1. Các vị tổng thống
- 2. Các thuộc địa
- 3. Các bang
- 4. Các cuộc chiến tranh

Các nút chức năng

“Thanh chức năng” ở trên cùng của màn hình cho phép truy cập bằng nhấp chuột vào các tính năng có trong bài thi hiện tại.



Nút Máy tính Trên màn hình

Máy tính trên màn hình xuất hiện bằng cách nhấp vào nút này trên màn hình thi. Máy tính cho phép người làm bài thi thực hiện các phép tính đơn giản trong bài thi. Để tính toán số, sử dụng chuột của bạn bấm lên số và biểu tượng.

Lưu ý: Máy tính trên màn hình không xuất hiện trong tất cả các bài thi.

Máy tính					
					0
	Xóa ngược		CE		C
MC	7	8	9	÷	$\sqrt{\quad}$
MR	4	5	6	×	%
M+	1	2	3	-	1/x
	0	±	.	+	=
ĐÓNG					

Thanh trạng thái

‘Thanh trạng thái’ ở phía trên cùng của màn hình thi cho biết trạng thái của bài thi hiện tại.

- “Câu hỏi: 3 trong 40” cho biết quý vị đang ở CÂU HỎI số 3 trong tổng số 40 câu hỏi.
- “Đã trả lời” và “Chưa trả lời” cho biết quý vị đã TRẢ LỜI 2 câu hỏi, và có 1 câu hỏi CHƯA TRẢ LỜI.
- “Đã đánh dấu” có nghĩa là quý vị đã ĐÁNH DẤU 0 câu hỏi sẽ quay trở lại để xem sau đó.
- “Xem” cho thấy tất cả các câu hỏi trong bài thi đã sẵn sàng để quý vị XEM (Xem nút CHUYỂN TỚI.)
- “Thời gian còn lại” cho thấy thí sinh còn lại bao nhiêu phút trong mỗi phần của bài thi.

Câu hỏi: 3 trong 40	Đã trả lời: 2	Chưa trả lời: 1	Đánh dấu: 0	Xem: Toàn bộ	Thời gian còn lại (phút): 359
---------------------	---------------	-----------------	-------------	--------------	-------------------------------

Câu hỏi

Mỗi câu hỏi xuất hiện trên màn hình LẦN LƯỢT TỪNG CÂU. CÂU HỎI có thể đi kèm hình ảnh trên màn hình hoặc có thể chuyển hướng thí sinh tới tài liệu tham khảo, ví dụ như biểu đồ hoặc sơ đồ, do giám thị cung cấp.

Chọn câu trả lời

Thí sinh bấm vào một (hay nhiều) phương án họ tin là câu trả lời đúng nhất cho câu hỏi trong bài thi. Phương án họ lựa chọn sẽ được đánh dấu (cho một hoặc nhiều câu trả lời) hoặc được tô kín bên cạnh (cho một câu trả lời đúng duy nhất). Thí sinh sẽ bấm phím **KẾ TIẾP**; câu trả lời của họ sẽ được ghi lại và sang câu hỏi tiếp theo. Vì trả lời sai sẽ không bị trừ điểm, nên thí sinh nên lựa chọn câu trả lời cho toàn bộ các câu hỏi.



Đánh dấu



Nhận xét



Chuyển tới



Hỗ trợ



Kết thúc

Câu hỏi: 3 trong 40

Đã trả lời: 2

Chưa trả lời: 1

Đánh dấu: 0

Xem: Toàn bộ

Thời gian còn lại (phút): 359

3. Các ngôi sao trên lá cờ của Hợp chủng quốc Hoa Kỳ đại diện cho cái gì?

(Hãy lựa chọn từ những đáp án sau đây)

- 1. Các vị tổng thống
- 2. Các thuộc địa
- 3. Các bang
- 4. Các cuộc chiến tranh

<< Trở lại

>> Kế tiếp

Nút Đánh dấu Mark

Thí sinh có thể chọn không trả lời câu hỏi hoặc muốn xem lại sau này, họ có thể chọn “**Đánh dấu**” câu hỏi bằng cách bấm chuột lên nút **Đánh dấu** trên thanh công cụ. Thí sinh có thể quay trở lại các câu hỏi đã được đánh dấu bằng cách bấm nút **Chuyển tới** ở trên (xem nút **Chuyển tới**).

Nút Nhận xét Comments

Nút nhận xét cho phép người dùng bình luận hoặc góp ý về câu hỏi được hiển thị.

Nhận xét



Nhập nhận xét của quý vị về câu hỏi này

Gõ nhận xét của quý vị tại đây

Bấm phím **Nhập** để nhập nhận xét.

Bấm phím **Trở lại** để quay lại câu hỏi.

Nhập

Trở lại

Nút Chuyển tới 

Khi bấm vào nút **Chuyển tới**, cửa sổ sau sẽ xuất hiện:

Chuyển tới

Quý vị có thể chuyển tới:
Xin hãy chọn một lựa chọn
Dùng chuột để chọn một trong những lựa chọn dưới đây

- Các câu hỏi được đánh dấu
- Các câu hỏi chưa được trả lời
- TOÀN BỘ các câu hỏi**
- Câu hỏi cụ thể**

Nhập số thứ tự câu hỏi

Bấm phím **Nhập** để thực hiện tiếp lựa chọn trên của quý vị.
Bấm phím **Trở lại** để quay lại.

Nhập **Trở lại**

Cửa sổ này sẽ giúp thí sinh quay lại bất kỳ câu hỏi nào mà thí sinh cần trong suốt bài thi thông qua:

- Các câu hỏi được đánh dấu
- Các câu hỏi chưa được trả lời
- Toàn bộ các câu hỏi
- Câu hỏi cụ thể thông qua số thứ tự

Trên thanh trạng thái, trạng thái **Xem** sẽ hiển thị câu hỏi mà thí sinh đang xem. Ví dụ, nếu như thí sinh chọn **Các câu hỏi được đánh dấu** bằng cách bấm vào nút **Chuyển tới**, trạng thái Xem sẽ trở thành Xem: Được đánh dấu

Question: 2 of 8

Answered: 1

Unanswered: 7

Marked: 3

View: Marked

Hỗ trợ 

Nút **Hỗ trợ** tóm tắt ngắn gọn về các chức năng của từng nút. Thí sinh có thể bấm chuột vào nút **Hỗ trợ** bất cứ lúc nào.

 **End**

Kết thúc bài thi

Để kết thúc một phần, đầu tiên thí sinh phải bấm vào nút **Kết thúc** ở góc phải phía trên cửa sổ. Thí sinh sẽ có cơ hội để quay lại bài thi hoặc KẾT THÚC bài thi.

Thông báo	
Quý vị có muốn kết thúc 'Phần thi thử'?	
Bấm phím 'Nhập' để kết thúc Phần thi thử. Phần thi đầu tiên của bài thi sẽ bắt đầu ngay sau khi quý vị đã xác nhận muốn kết thúc Phần thi thử. Bấm phím 'Trở lại' để quay lại phần thi thử.	
<input type="button" value="Nhập"/>	<input type="button" value="Trở lại"/>

Để xác nhận thí sinh đã sẵn sàng cho phần thi tiếp theo hoặc kết thúc bài thi, họ phải gõ chữ **YES** trong ô màu trắng, và sau đó bấm nút **Kế tiếp**. Nút **Trở lại** cho phép thí sinh quay lại phần thi hiện tại.

Thông báo	
Quý vị có chắc chắn muốn kết thúc bài thi?	
Nếu quý vị muốn KẾT THÚC phần thi "Examination". Hãy gõ chữ YES ở ô phía dưới và Bấm vào phím KẾ TIẾP để kết thúc bài thi Bấm vào phím TRỞ LẠI để quay lại bài thi	
<input type="text"/>	
<input type="button" value="Kế tiếp"/>	<input type="button" value="Trở lại"/>

Khi đã bấm phím **Kế Tiếp**, thí sinh sẽ kết thúc phần thi/bài thi và không thể quay trở lại.

LƯU Ý QUAN TRỌNG
Một khi thí sinh đã xác nhận muốn kết thúc bài thi, họ KHÔNG THỂ quay trở lại để thay đổi câu trả lời.


Các câu hỏi mẫu


Các câu hỏi mẫu gồm từ 3 đến 12 câu cho phép thí sinh nắm được cách thức của bài thi thực. Các câu hỏi mẫu không được tính điểm và không tính vào tổng điểm cuối cùng của bài thi, mà giúp thí sinh làm quen với máy tính trước khi bắt đầu các phần được tính điểm của bài thi.


Câu hỏi khảo sát

Cuối bài thi, 10 đến 15 câu hỏi khảo sát không bắt buộc sẽ xuất hiện. Những câu hỏi khảo sát này sẽ đưa ra những phản hồi và đề xuất về trung tâm khảo thí và về bài thi. Thí sinh có thể trả lời những câu hỏi đó và bấm vào Kết thúc khi họ hoàn thành phần trả lời.

Ở Câu hỏi mẫu cuối cùng, quý vị sẽ thấy một loạt các hướng dẫn sau:

Thông báo 	
Quý vị đang ở mục cuối cùng của phần câu hỏi mẫu.	
Bấm phím Kết thúc để kết thúc phần câu hỏi mẫu Bấm phím Trở lại để quay trở lại phần câu hỏi mẫu	
<input type="button" value="Kết thúc"/>	<input type="button" value="Trở lại"/>

Thông báo 	
Quý vị đã sẵn sàng để bắt đầu Bài thi chưa?	
Bấm phím Kế tiếp để bắt đầu bài thi Bấm phím Trở lại để quay trở lại các câu hỏi mẫu	
<input type="button" value="Kế tiếp"/>	<input type="button" value="Trở lại"/>

Thông báo 	
Quý vị có muốn kết thúc 'Phần câu hỏi mẫu' không?	
Bấm phím Nhập để kết thúc phần câu hỏi mẫu. Phần đầu tiên của bài thi sẽ bắt đầu khi quý vị xác nhận rằng quý vị muốn kết thúc Phần câu hỏi mẫu. Bấm phím Trở lại để quay trở về phần câu hỏi mẫu.	
<input type="button" value="Nhập"/>	<input type="button" value="Trở lại"/>

Khi quý vị ở câu hỏi cuối cùng của bài thi, quý vị sẽ nhìn thấy các thông báo sau đây:


Thông báo

Quý vị có chắc quý vị muốn **KẾT THÚC** bài thi không?
Quý vị vẫn còn thời gian.
LƯU Ý: Nếu quý vị **KẾT THÚC** phần này, quý vị **KHÔNG THỂ** quay trở lại phần này và còn một vài câu hỏi chưa trả lời.

Nhấp vào nút **NHẬP** để bắt đầu phần tiếp theo
Nhấp vào nút **TRỞ VỀ** để quay trở lại phần hiện tại

Thông báo

Quý vị có chắc rằng quý vị muốn kết thúc bài thi không?
Nếu quý vị muốn kết thúc phần thi
Hãy đánh **YES** vào hộp bên dưới và
Bấm phím **KẾ TIẾP** để kết thúc bài thi.
Bấm phím **TRỞ LẠI** để quay trở lại bài thi.

 Bài thi trực tuyến

*** Phần thi của quý vị đã kết thúc. Xin hãy làm theo hướng dẫn của giám thị ở phần đầu.**