


デジタルフォトフレーム



取扱説明書

はじめにお読みください

【安全上の注意を必ず守っていただくよう、お願いします。】

お客様や他の人への危害や財産への損害を未然に防ぎ、本製品を安全にお使いいただく内容を含んでおりますので、必ずご理解の上、守っていただきますようお願いいたします。

警告

- 機器の分解、改造はしないでください。火災、感電の原因になります。
- 煙が出たり、異臭や異音がしたら、コンセントからプラグを抜いてください。
また、その他の製品の異常がありましたら、ご使用をやめ、速やかにサポートまでご連絡ください。
- 電源コード、接続コードの上に物をのせたり、傷つけたり、折り曲げ、押し付け、加工などは火災や感電の原因になりますので行わないでください。
- 電源プラグはコンセントに完全に差し込んでください。ショート、発熱の原因となり、火災、感電の恐れがあります。
- 本体を濡らしたり、水気のある場所で使用しないでください。感電や火災、本製品の故障の原因となります。

注意

- 本製品を分解・修理・加工・改造しないでください。
- 本製品をぬれた手で触らないでください。
- 電源プラグは、OAタップ等からではなくコンセント本体に直接接続してください。
また、長期間使用しない場合はコンセントから外してください。
- お手入れの際には、ベンジンやシンナーなどの揮発性有機溶剤が含まれているものや、液体は使用しないでください。
- 乳幼児の口に入る小さな部品があります。乳幼児の手の届かない所に保管してください。
- 本製品を、直射日光に当たる場所、高温、多湿となる場所、ホコリや湯煙などの多い場所、強い磁場、電波、静電気の発生する場所での使用、保管をしないでください。
- 本製品は精密機器ですので、体の静電気を取り除いてからご使用ください。静電気を与えると誤動作や故障、データ損失の原因になります。
- 本製品は精密機械ですので、ホコリ等には十分にご注意ください。誤動作や故障、データ損失の原因になります。
- 本製品に強い振動や衝撃、無理な力を与えたり、ピンなどの異物を差し込んだりしないでください。
- 本製品を不安定な場所に設置しないでください。
- 本製品の故障、またはその使用によって生じた直接、間接の被害については弊社は一切の責を負わないものとします。
- データの損失、破損による損害については、弊社はいかなる責任も負いかねますので、予めご了承ください。

【注意事項】

- 本製品にはSDカードなどの各種記録メディアは付属しておりません。別途ご用意ください。
- 本パッケージの記載内容、取扱説明書の記載内容及び製品は、改良その他により予告なく変更する場合がございますので予めご了承ください。
- 社名及び製品名は各会社の商標または登録商標です。
- 製品の性質上、全ての環境、組み合わせでの動作を保証するものではありません。
- 本製品に接続した記憶媒体のデータが、ハードウェア故障、誤動作、その他のどのような理由によって破壊された場合でも、弊社では一切の保証は致しかねます。万が一に備えて重要なデータは予めバックアップをとることをお勧めします。
- 弊社製品は一般コンシューマ向けに開発、製造しております。一般コンシューマ以外のビジネス、工場、インダストリアル等でのご使用は、製品保証対象外になります。

製品仕様

再生対応 フォーマット	動画形式	AVI、MPEG、TS、VOB、MP4、MKVなど
	音声形式	MP3、AAC、WAV、WMA、FLAC、M4A
	画像形式	JPEG、BMP、PNG
接続端子	音声	3.5mmステレオミニ端子
	記録メディア用	USB2.0端子、SDカードスロット
USB接続可能記録メディア	USBフラッシュメモリ	
対応SDカード	SD/SDHC(最大32GBまで)	
対応フォーマット形式	FAT、FAT32	
付属品	リモコン、専用ACアダプタ、スタンド、日本語マニュアル	

※本製品には、各種記録メディアは含まれておりません。

※本書またはパッケージの記載内容は、改良その他により予告なく変更する場合がございますので予めご了承ください。

※社名及び製品名は各会社の商標または登録商標です。

※本製品に使用したデータが、ハードウェアの故障、誤動作、その他どのような理由によって破壊された場合でも、

弊社で一切の保証はいたしかねます。万が一に備えて重要なデータはあらかじめバックアップするようにお願い致します。

※本製品の使用にともなって関連装置が故障した場合、弊社は一切の責任を負いかねます。

※本製品は精密機械の為、必ず使用温度範囲内でご使用ください。

※本製品をご使用いただく際は風通しの良い温度が上がりすぎないように設置してください。

※対応する再生可能な動画、音楽、画像フォーマットに関して、全ての動作を保証するものではありません。

※全てのSDカード、USB記録メディアとの動作を保証するものではありません。

リモコン



ボタン図	名称	機能
	電源ボタン	電源をオン/オフ
	シミュートボタン	消音する
	早送り/早戻しボタン	早送り/早戻し
	音量調整ボタン	音量を調節する
ok	決定ボタン	決定する
	設定ボタン	設定画面に移動する
	戻るボタン	前の画面に戻る
	画像ボタン	画像を再生する
	動画ボタン	動画を再生する
	カレンダーボタン	カレンダーを表示する

画像+音楽

スライドショーの際、背景音楽を付ける

画像

画像を再生する

音楽

音楽が流れる

動画

動画を再生する

設定

製品の設定画面が表示される

メインメニュー

- 電源を入れると、メインメニューが表示されます。SDメモリカード/SDHCメモリカード、またはUSBメモリを挿し込むだけで、「外部メモリ読み込み中」というメッセージが表示されます。すぐにデータの表示ができます。



- リモコンの [◀-] [▶+] [⏮] [⏭] ボタンを押して上下左右に移動でき、項目を選ぶ、決めたら[OK] ボタンを押します。


画像

- 画像を選択して「ok」ボタンを押してください。メモカードから全ての画像が表示されます。
- 再生したい画像をタップしていただければ当画面からスライドショーが始まります。

※メモカードに一枚以上の画像がない場合、画像を切り替えることができません。

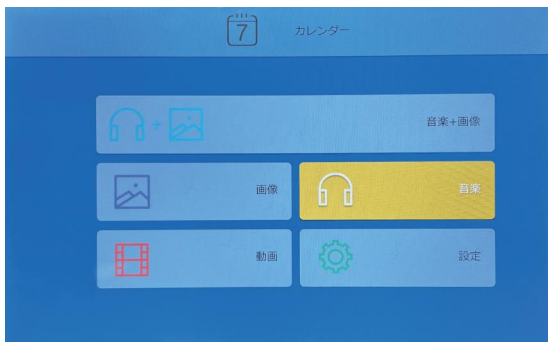


- 画像を表示したまま設定ボタンを長押しすと情報欄が表示します。スライドショーを前送り、巻き戻し、スライドショー中止、画像の拡大、縮小ができます。



音楽

- 音楽を選択して「ok」ボタンを押してください。メモリに取り込んだ音楽が表示されます。
- 聞きたい音楽を選択し、音楽が流れます。



- 音楽を流したまま設定ボタンを長押しすると情報欄が表示されます。
- リモコンの【◀】【▶】を押すと、前の曲/次の曲を再生します。



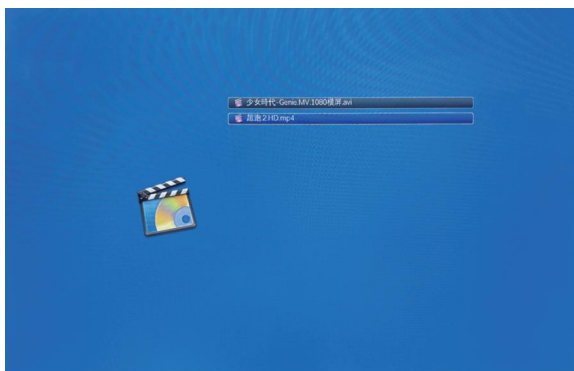
- BGMに関して
メモリーカードの中最低限に画像一枚と音楽一曲が必要です。
メインメニューに「画像+音楽」を選択してスライドショーが開始します。

動画

- 動画を選択して「ok」ボタンを押し、メモ리카ードから動画データを確認できます。
- 再生したい動画を選択し、動画が自動再生されます。
- 対応可能な形式：AVI,MPEG,TS,VOB,MP4,MKVなど。




- 動画が再生したまま設定ボタンを長押しすると情報欄が表示されます。



カレンダーと時計

- カレンダーと時計を選択して「ok」ボタンを押してください。
- これでカレンダーと時計を大画面になります。



設定

- 設定を選択して「ok」ボタンを押してください。これでデジタルフォトフレームの設定を調整できます。



[◀/▶] 上/下に移動する

[◀-/▶+] 左/右に移動する

[ok]: 確認・保存

[↶]: 戻る

困ったときは

交換や返品を依頼する前に、以下の内容をご確認ください。それでも正常に動作しないときは、カスタマーサポートセンターにお問い合わせください。

Q：リモコンが効かない。

A1：乾電池の+向きを確認してください。

A2：新しい電池をご用意いただき交換してください。

A3：リモコンと本製品の間に障害物が無いことを確認してください。

Q：接続したSDカード、USBメモリが認識できない。

A1：本製品の推奨規格はFAT形式、FAT32のフォーマットです。

上記以外の形式でフォーマットされている場合は、お手元のパソコンなどでフォーマットし直した上でご利用ください。

A2：SDカードが認識できない場合は、カードスロットの奥までしっかり挿入しているかどうかを確認ください。

A3：本製品はUSBハブには対応しませんので、USBメモリを直接本製品に接続してください。

Q：動画、写真、音楽が再生できない。

映像が白黒になる。

映像、音声が乱れる。

A：再生データのファイル形式は本製品に対応している形式かどうかを確認ください。(対応している形式でもファイルの構造により再生できない場合があります。)

Q：画像再生時に縦が圧縮されて再生されます。

A：縦が圧縮される問題は設定の動画比率を【原本の大きさ再生】に設定してください。

Q：画像再生時の次の画像へ移行する際にフリーズしたり、動きが悪くなる場合があります。

A：画像サイズが大き過ぎると表示時間がかかる場合があります。画像編集ソフトで画像ファイルサイズを縮小すると解消できます。

Q：USBメモリ/SDカードのフォルダ内で整理された写真が表示順で再生されません。フォルダを越えてアトラダムに再生されます。

A：本製品は外部ストレージのフォルダを区別せずに、ストレージ内の全ての画像ファイルをファイル名順（数字・アルファベット順）に再生します。

安心なアフターサービス

保証について

保証期間は、本製品を新規でお買い上げいただいた日より一年間です。

保証対象はデジタルフォトフレーム本体と電源アダプターです。

他の付属品については無料修理保証の対象外となります。

アフターサービス

ご質問/修理を依頼される場合、お問い合わせ先にご連絡ください。

その際、できるだけ詳しく不具合の状態をお聞かせください。

※保証期間中は無料修理規定に基づいて修理いたします。

【初期不良等による返品・交換】

商品到着後はすみやかに検品していただき、初期不良・自然故障などの不具合がございましたら、一週間以内にご連絡ください。商品到着3ヶ月以内、初期不良対応期間となります、交換の送料は弊社負担となります。3ヶ月後は初期不良対象外となります、送料はお客様負担となります。

【お問い合わせ先】

TEL：080-9082-5888

Mail：moonka@346o.com

10:00～18:00（土日祝日を除く）

ネットショップでご購入を頂いた場合、よりスムーズに対応させて頂くため、ご購入履歴よりお問合せください。

【商品の返送先】<<必ず事前にメールか電話でご相談ください>>

〒123-0865

東京都足立区新田3-10-1

Moonkaアフターサービス 宛