


Soluciones certificadas en Seguridad para Trabajos en Altura

INEOMEX se especializa en el diseño e instalación de sistemas certificados de protección contra caídas para garantizar la seguridad de los trabajadores y el cumplimiento normativo. Destacan que la seguridad en alturas es una obligación legal en México, exigida por la STPS para trabajos a más de 1.8 metros. INEOMEX ofrece soluciones personalizadas para proyectos industriales, comerciales y residenciales, utilizando marcas reconocidas y respaldadas por certificaciones internacionales para asegurar la calidad y confiabilidad del servicio.




I N E O M E X





Sistemas de Líneas de Vida: Protección Continua y Versátil

Las líneas de vida son sistemas esenciales que permiten el desplazamiento seguro y continuo de los trabajadores en grandes superficies. Son soluciones cómodas que permiten asegurar hasta 4 operarios simultáneamente, proporcionando libertad de movimiento sin comprometer la seguridad.



Líneas Horizontales

Perfectas para azoteas, cubiertas y fachadas extensas

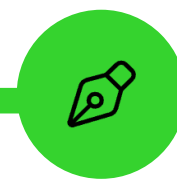
- Sistemas para instalación rápida
- Compatible con madera, metal y hormigón
- Capacidad para múltiples operarios



Líneas Verticales

Ideales para escaleras y estructuras verticales

- Ascenso y descenso seguros
- Instalación en torres y silos
- Sistema anticaída automático



Soluciones Especializadas

Sistemas específicos para cada tipo de cubierta

- Para chapa trapezoidal, TPO, PVC
- Para chapa engatillada
- Para cubiertas verdes

Nuestros sistemas se destacan por su versatilidad y facilidad de instalación, adaptándose a diversas estructuras y proyectos. La selección del sistema adecuado se basa en el tipo de cubierta, la frecuencia de uso y las condiciones del sitio.


Para necesidades particulares, contamos con soluciones específicamente diseñadas para cubiertas de chapa trapezoidal y engatillada, así como sistemas para cubiertas verdes que protegen la integridad de la impermeabilización y la vegetación.

Puntos de Anclaje: Soluciones Robustas y Específicas

Los puntos de anclaje son una alternativa versátil o un **complemento a las líneas de vida**, ofreciendo una solución robusta para trabajos en áreas específicas al conectar directamente los equipos de protección individual (EPI).

Su diseño permite la instalación sobre diversas estructuras como madera, acero, hormigón y chapa, utilizando técnicas especializadas para garantizar la máxima resistencia.

Para cubiertas delicadas, se implementan soluciones innovadoras como puntos de anclaje adheridos que no perforan las membranas de betún o, TPO, PVC, **garantizando así una impermeabilización perfecta** sin comprometer la seguridad.



1

Evaluación del

Sustrato
Análisis detallado de la estructura para determinar el tipo de anclaje más adecuado

2

Selección del Sistema

Elección entre anticaída, retención o suspensión según el tipo de trabajo

3

Instalación Profesional

Montaje certificado siguiendo procedimientos técnicos estrictos

4

Certificación y Entrega

Documentación completa y certificados de resistencia del sistema instalado

La selección de cada punto de anclaje es adaptable, ya que se instala según las necesidades constructivas específicas y el tipo de trabajo a realizar. Estos sistemas están diseñados para diferentes técnicas como la **anticaída**, que detiene una caída en caso de accidente; la **retención**, que evita que el trabajador alcance una zona de riesgo; y la **suspensión**, que permite realizar trabajos específicos en una posición suspendida



Protecciones Colectivas: Barandales y Escaleras de Seguridad

Los Equipos de Protección Colectiva (EPC) son la primera línea de defensa en seguridad, ya que están diseñados para proteger a más de un operario simultáneamente contra los riesgos de caída. Su principal ventaja es que permiten trabajar de forma segura incluso sin la necesidad de utilizar Equipos de Protección Individual (EPI).

GUARD V/VD	GUARD M	GUARD H	GUARD W
Sistema de barandales para fijación vertical, ideal para bordes de cubiertas y terrazas. Proporciona protección perimetral robusta y duradera.	Diseño especial para fijación directa en chapa trapezoidal, respetando la integridad estructural del material de cubierta.	Sistema horizontal que se adapta a diferentes configuraciones de cubierta, ofreciendo máxima versatilidad de instalación.	Baranda autoportante que no requiere perforar la cubierta, ideal para membranas impermeables y cubiertas delicadas.
Se instalan sistemas de protección colectiva como barandales permanentes, los cuales se adaptan a cada necesidad con opciones de fijación vertical , soluciones para cubiertas de chapa y sistemas autoportantes que no requieren perforaciones. Asimismo, se instalan escaleras fijas para garantizar un acceso seguro, disponibles con o sin jaula de protección según las necesidades del proyecto.			

Su Seguridad, Nuestra Experiencia: Contacte a INEOMEX

15+

Años de Experiencia


600+

Proyectos
Completados

100%

Cumplimiento
Normativo

En **INEOMEX**, nuestra experiencia es su seguridad. Contamos con un equipo de profesionales certificados que entienden las complejidades de cada instalación y las exigencias específicas del mercado mexicano. Trabajamos bajo los más altos estándares de calidad, utilizando únicamente productos certificados de marcas reconocidas mundialmente como Rothoblaas. Nuestro proceso integral incluye evaluación detallada del sitio, diseño personalizado de la solución, instalación profesional certificada y seguimiento post-instalación. Cada proyecto viene acompañado de la documentación técnica completa, certificados de resistencia y recomendaciones de mantenimiento para garantizar la durabilidad y efectividad del sistema a largo plazo.

 **Permítanos ayudarle a proteger a su equipo y a cumplir con las normativas.** Contáctenos hoy mismo para una evaluación completa de sus instalaciones y descubra cómo nuestras soluciones pueden transformar la seguridad de su empresa. La inversión en seguridad es una inversión en el futuro de su organización.

Contacto



Teléfono

+52 52 43 35 86

800 011 INEO



Correo Electrónico

info@ineomex.com



Correo Electrónico

www.ineomex.com

Solicitar Consulta Gratuita

Llámenos Ahora

