




Síndrome Bi en la Medicina China

Camilo Andrés Pinzón MD. MSc
www.camiloandrespinzon.com





Camilo A. Pinzón
Acupuntura para parvúlos



Camilo A. Pinzón
@camilo_acupunturamedica



Camilo A. Pinzón
Dr.CamiloAPinzon



Camilo A. Pinzón
renaceracademiacolombia@gmail.com



Renacer

Centro de Estudios y Servicios
Médicos



Renacer

ACADEMIA



1. Definición





“Cuando las 3 energías, viento, frío y humedad llegan simultáneamente mezcladas provocan síndrome bì. Si lo dominante es la energía viento provocará bì circulante (xíng bì); si lo dominante es la energía fría provocará bì doloroso (tòng bì); si lo dominante es la energía húmeda provocará bì fijo (zhuó bì).”



Patologías asociadas a síndrome Bi

- De lo occidental a oriental.

Osteoartritis

Artritis R.

Artritis Séptica

Artritis Gotosa

Artritis pos infecciosa

Artritis postraumáticas






Fisiopatología









OBSTRUCCION DE
QI Y XUE
PERSISTENTE

MALNUTRICIÓN DE
HUESOS,
CARTILAGOS Y
TENDONES

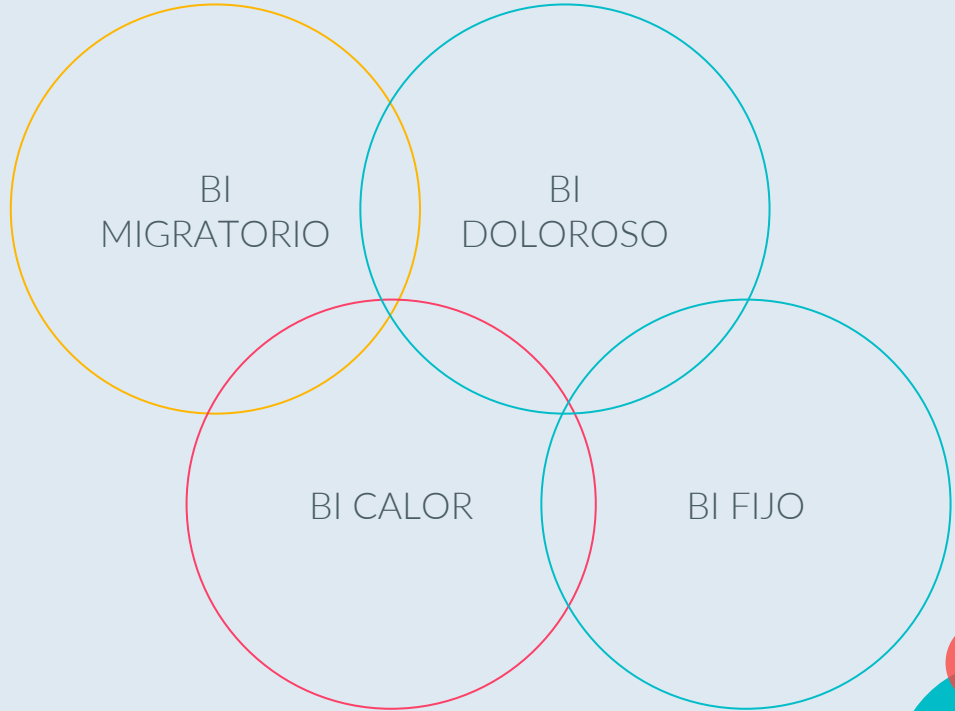
ESTANCAMIENTO
DE LIQUIDOS (
FLEMA)

ATROFIA MUSCULAR, EDEMA Y DEFORMIDAD.
SINDROME BI CRONICO





CLASIFICACIÓN



SINDROME BI MIGRATORIO

- Invasión por viento
- Movilidad limitada
- Dolor no es fijo
- Aversión al frío
- Acupuntura: Puntos que dispersan viento:
V12, Du14, VB31, VB20, SJ6, VB39.

SINDROME BI DOLOROSO

- Artralgias por frio
- Mejoran con calor
- No presenta edema
- Dolor mas intenso


- Acupuntura y moxibustión: Du 4, Ren 4, Du 14, E36, Ren 6, V23

SINDROME BI FIJO

- Artralgia fija
- Sensación de peso generalizado y extremidades, se exacerba en invierno
- Humedad: edemas, parestesias
- Acupuntura y moxibustión: B9, B6, V20

SINDROME BI CALOR

- Fiebre
- Artralgia dolorosa, múltiples o única.
Abrupto inicio a diferencia del resto
- Calor, rubor , edema y eritema.
- Acupuntura: IG 4, IG11, Du 14.

 SINDROME	BI Migratorio	Bi Doloroso	Bi fijo	Bi Calor 15
Lengua y pulso	Lengua pálida con delgada saburra blanca. Pulso flotante y resbaladizo	Lengua con saburra blanca. Pulso en cuerda y tenso	Saburra blanca y grasienta, pulso profundo y lento	Saburra amarilla y seca; pulso resbaladizo y rápido.
Principales puntos de acupuntura:	Puntos Ashi. Locales: hombro: IG15, SJ14, ID10 Codo: IG11, SJ10, P5 Muñeca: SJ4, SJ5, IG5, ID4 Espalda: Du 26, Du12, Du3, jia ji Cadera: VB30, VB29, VB 39 Muslo: V54, V36, VB31, VB34 Rodilla: E35, E34, VB34, VB33 Tobillo: V62, R6, V60, VB40			
De acuerdo al síndrome	V17, B10	V23, REN4	E36, B5	DU 14, IG 11



- Hurtado, I. Macias, A. La acupuntura en el manejo de la osteoartritis. Revista Internacional de Acupuntura. N.6. Abril 2012.
- Marco-Aznar, P. Muñoz –Ortego, J. Como se trata la patologia reumatica con acupuntura según los criterios diagnosticos avanzados. Revista Internacional de Acupuntura. 6 (Abril 2012)
- Ji – Ping, Z. Yan-ping, W. Guías de estudio de Medicina China. Acupuntura y Moxibustión. People´s Medical Publishing House. Fundación Europea de Medicina Tradicional China- Primera edicion en español. 2011.