



Friends of Jesus and Mary
Amigos de Jesús y María



Florida Center for Peace

Diciembre 2006
Miami, Florida

Estimados Líderes:

El Adviento comienza el 3 de diciembre, en esta época nos preparamos para la Navidad. Debemos de estar listos para recibir a Jesús en nuestro corazón. Abramos nuestros corazones a las gracias que recibiremos; y así tendremos una maravillosa Navidad.

Hemos preparado y les hacemos llegar las actividades que podrán realizar durante este tiempo con sus niños. Es esta nuestra oportunidad de mostrarles la importancia y el gran valor que tienen las buenas obras y cuanto más agradable es dar que recibir.

Fiestas importantes del mes:

Diciembre 02 Fiesta navideña — FCP
Diciembre 03 San Francisco Javier
Diciembre 06 San Nicolás
Diciembre 08 Inmaculada Concepción
Diciembre 09 San Juan Diego
Diciembre 12 Nuestra Señora de Guadalupe
Diciembre 13 Santa Lucia

Diciembre 14 San Juan de la Cruz
Diciembre 16 Taller de Líderes
Diciembre 25 Navidad
Diciembre 26 San Esteban
Diciembre 28 Santos Inocentes
Diciembre 31 Sagrada Familia

Materiales incluidos del mes:

- 1) Calendario del mes
- 2) Evangelios del mes
- 3) Calendario de Adviento
- 4) La primera navidad (librito)

Los videos recomendados son: (todos se encuentran en el video club)

1. San Nicolás
2. La Navidad
3. San Francisco Xavier
4. Maria
5. El Nacimiento
6. La Virgen de Guadalupe

Aprovechamos la oportunidad para darles las gracias por el interés que han tenido por los niños en sus países y todos los esfuerzos en continuar con esta obra. Que Jesús nazca en sus corazones y pasen una feliz navidad. Que el próximo año este lleno de muchas bendiciones para ustedes, sus familias y los niños de sus grupos de oración.

Agradeceríamos que nos dejen saber si los paquetes les han sido de ayuda y si tienen alguna sugerencia para mejorar nuestro contenido. Recuerden de avisarnos si los quieren seguir recibiendo.

Que Dios te bendiga siempre Comité de Amigos de Jesús y María.



Friends of Jesus and Mary
Amigos de Jesús y María











Florida Center for Peace

9779 S.W. 72nd Street • Miami, Florida • Tel : (305) 412-1700 • Fax: (305) 412-1777

E-mail: E-mail: amigo_jym_miami@fcpeace.com • Webpage: www.fcpeace.com



DECEMBER 06

Domingo	Lunes	Martes	Miércoles	Jueves	Viernes	Sábado
<p>AYUDA A LOS PASTORES A ENCONTRAR AL NIÑO JESUS</p> 						<p>1</p> <p>2</p> <p>Fiesta Navideña Florida Center for Peace — Iglesia Ntra. Señora de Lourdes</p>
<p>3</p> <p>PRIMER DOMINGO DE ADVIENTO</p>	<p>4</p>	<p>5</p>	<p>6</p>  <p>S. Ambrosio</p>	<p>7</p>	<p>8</p> <p>INMACULADA CONCEPCION DE LA VIRGEN MARIA</p>	<p>9</p> <p>S. Juan Diego</p>
<p>10</p> <p>SEGUNDO DOMINGO DE ADVIENTO</p>	<p>11</p> <p>S. Dámaso I - Papa</p>	<p>12</p>  <p>NUESTRA SEÑORA DE GUADALUPE</p>	<p>13</p>  <p>Sta. Lucia</p>	<p>14</p>  <p>S. Juan de la Cruz</p>	<p>15</p>	<p>16</p>
<p>17</p> <p>TERCER DOMINGO DE ADVIENTO</p>	<p>18</p>	<p>19</p>	<p>20</p>	<p>21</p> <p>S. Petro Canisio</p>	<p>22</p>	<p>23</p> <p>S. Juan Canta</p>
<p>24</p> <p>CUARTO DOMINGO DE ADVIENTO</p>	<p>25</p>  <p>LA NAVIDAD DEL SEÑOR Día de Precepto</p>	<p>26</p>  <p>S. Esteban, Promomartir</p>	<p>27</p> <p>S. Juan Apostol y Evangelista</p>	<p>28</p> <p>Santos Inocentes</p>	<p>29</p> <p>Quinto Día Octava de Navidad S. Tomas Bkecet</p>	<p>30</p> <p>Sexto Día Octava de Navidad</p>
<p>31</p>  <p>LA SAGRADA FAMILIA</p>						

CALENDARIO DE ADVIENTO

Este es un tiempo en que los católicos están especialmente alegres, pues se preparan para el nacimiento de Jesús, el hijo de Dios.

El Adviento empieza cuatro semanas antes de la Navidad y hay muchas formas de vivirlo. Una típica es formar una corona con cuatro velas, las que se van prendiendo cada domingo. Otra, que te proponemos a continuación, es un entretenido calendario con 24 ventanitas, que se van abriendo día tras día.

Con este Calendario de Adviento que te regala podrás conocer más de cerca la historia de Jesús y hacer un lindo trabajo. ¡Manos a la obra!

Instrucciones para el armado:

1. Pega las dos hojas del Calendario Base sobre un cartón, formando un pesebre largo.
2. Recorta del Set de Ilustraciones la figura correspondiente a cada día, según el número indicado al costado. Ejemplo: el día 1 de Diciembre debes recortar la figura 1 correspondiente a Tierra Santa.
3. Pega la ilustración en el espacio que le corresponde, sólo en la parte de arriba: así podrás leer siempre el texto que la explica.
4. Sigue pegando hasta completar el calendario y... FELIZ NAVIDAD



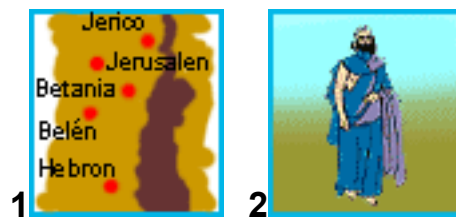
CENTRO DE ENRIQUECIMIENTO FAMILIAR ARQUIDIOCESIS DE MIAMI



CALENDARIO DE ADVIENTO

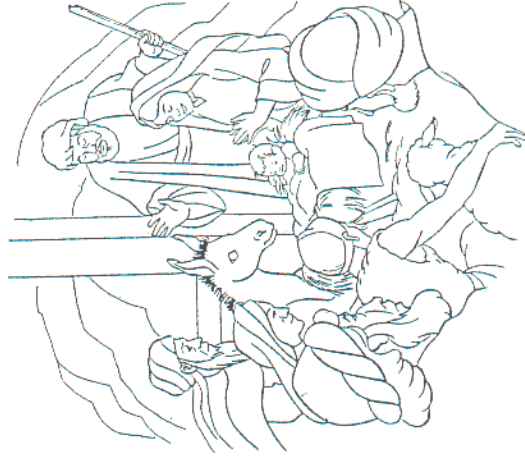
¡FELIZ NAVIDAD!

Imágenes para recortar y pegar



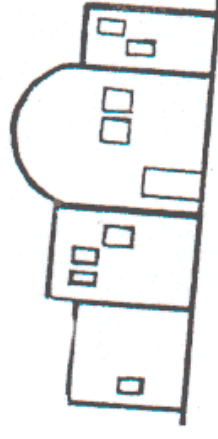
¡UN LIBRO PARA HACERLOS Y COMPARTIRLO!

Copia esta pagina y las próximas tres, teniendo cuidado que frente y reverso hagan juego con el original. Corte en las líneas sólidas y doble en las líneas punteadas. Ponga en orden las paginas y únalas con lana o engrápelas



Su salvador a nacido. Ellos estaba muy contentos y a todos le comunicaban la buena nueva de Jesús

LA PRIMERA NAVIDAD






Allí ellos encontraron a Jesús en el pesebre. Ellos supieron que lo que el mensajero les dijo era verdad.



Los pastores estaban cuidando sus ovejas en los campos
cerca de Belén

6



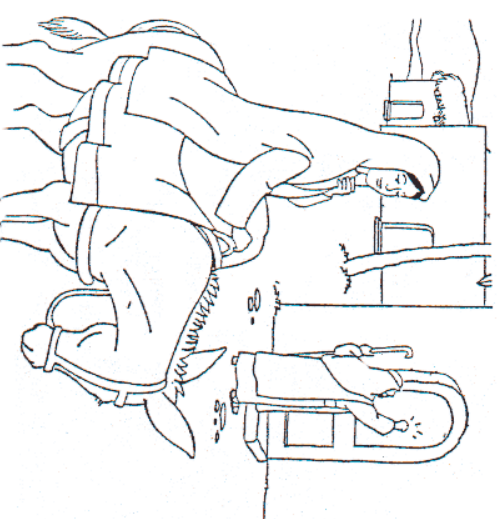
José encontró una caja de madera la lleno con paja limpia. La
caja fue la cuna de Jesús.

3



Los pastores Esteban sorprendidos y excitados. Ellos se fueron
rápido a Belén

8




Maria y José fueron a Belén la ciudad estaba llena con
muchas personas.

1



Esa noche Jesús nació lo envolvió en pañales

4



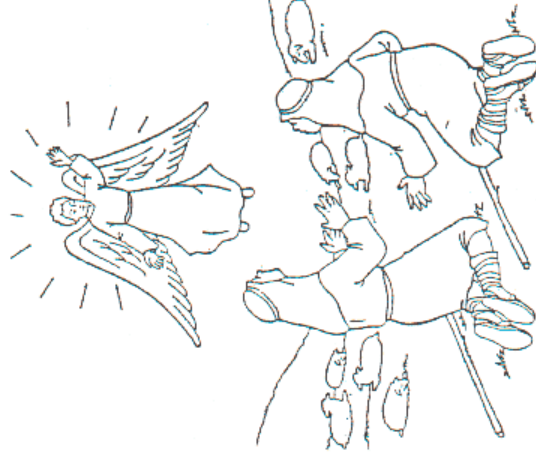
Maria y José cuidaban de Jesús mientras dormía ellos se alegraban daban las gracias a Dios por Jesús

5



Los pastores Esteban sorprendidos y excitados. Ellos se fueron rápido a Belén

8



Un mensaje de Dios se les apareció y le dijo: "o tengan miedo yo les traigo buenas noticias hoy tu salvador

7

San Francisco Javier

Por Hna. Isabel Cuesta, S.H.M.

Yo seré un sabio grande y famoso. ¡Ya lo verás!

NACIÓ EL 7 DE ABRIL DE 1506 EN EL GRAN CASTILLO DE JAVIER, EN NAVARRA, HIJO Y HERMANO DE VALIENTES SOLDADOS, ÉL PREFERÍA CONQUISTAR LA GLORIA ESTUDIANDO UNA BRILLANTE CARRERA.

¡Adiós!
Volveré importante y lleno de honores.

Y EMPEZÓ TRIUNFANDO EN TODO: ESTUDIOS, DEPORTE... PERO NO LE GUSTABA OFENDER A DIOS.

A LOS 19 AÑOS MARCHA A LA UNIVERSIDAD DE PARÍS.

¡Eh, campeón! Vente a celebrar el triunfo de ayer en las carreras.

¡Ni hablar! No me gustan vuestras diversiones.

SAN IGNACIO DE LOYOLA FUE EL AMIGO QUE LE GANÓ PARA DIOS.

¿De qué te sirve, Javier, ganar el mundo entero, si pierdes tu alma?

Señor, ¿Qué quieres que haga?

¡CUÁNTAS ORACIONES DE SU FAMILIA POR ÉL! HASTA QUE POR FIN SE DECIDIÓ A CAMBIAR LA GLORIA DEL MUNDO POR LA GLORIA DE DIOS.

¡SACERDOTE! SIN VUELTA ATRÁS, JAVIER EMPIEZA A CONVERTIRSE EN UN SANTO.

...Y EMPIEZAN LA COMPAÑIA DE JESÚS. JAVIER ES ENVIADO DE MISIONES A LA INDIA, DONDE COMIENZA SU CARRERA DE GIGANTE PARA LA GLORIA DE DIOS.



Ved qué hermoso es llamar a Dios Padre, Padre nuestro...

SUS CARTAS A SAN IGNACIO SE LEEN HASTA EN LAS UNIVERSIDADES.

Y en un mes bauticé más de diez mil personas.

Ahora quiere Dios que vaya a otras partes también...

¡Mandad más misioneros! Muchos más serían cristianos si hubiese quien se ocupe en estas santas cosas...

LOS NIÑOS LE QUERÍAN MUCHO. CON SUS ORACIONES LOS ENFERMOS SE CURABAN Y SE HACÍAN CRISTIANOS.



Hoy tenéis que rezar por el enfermo de esa casa.

¿Y si se cura?

Ete pa mi.

Nac nac

EN JAPÓN NO HIZO MUCHOS CRISTIANOS, PERO ¡QUÉ FIELES FUERON!

SAN FRANCISCO JAVIER MURIÓ A LOS 46 AÑOS CUANDO PREPARABA SU VIAJE A LA CHINA.

MUCHOS FUERON MÁRTIRES GRACIAS A SUS ENSEÑANZAS.



Honorable Señor.

Confiad vuestra fe a la Virgen María.



Yo sólo sé que el P. Francisco decía:

¡QUÉ BUENO ES DAR LA VIDA POR CRISTO!

ES PATRONO DE LAS MISIONES. SU FIESTA SE CELEBRA EL 3 DE DICIEMBRE

Adviento: esperamos a Jesús

Diálogo sobre la lectura. Converse con los niños sobre lo que es esperar. ¿Pueden esperar, o lo quieren todo inmediatamente? ¿Qué se hace en sus casas cuando se espera a alguien con ilusión? ¿Cómo pueden esperar a Jesús que llega en Navidad?

Actividades. Lleven a la clase cartulina verde, morada y rosada para que cada niño construya una corona de Adviento. Por detrás de la primera vela puede escribir sus compromisos para esta semana.

Oración final. Cada niño pega la primera vela a su corona, y expresa su compromiso. Todos responden: "Ven, Jesús".

Tu estás ahí

¿Qué esperas tú en esta Navidad? ¿Piensas casi todo el tiempo en los regalos que te van a hacer? ¿Recuerdas a Jesús?


Jesús, tu amigo, te invita:

- ♥ ¿Cómo se preparan en tu casa las visitas? Cuando se está esperando a alguien, ¿Qué se hace? ¿Se limpia, se compra? ¿Alguna vez alguien se ha distraído con otra cosa y se ha olvidado de la visita? Seguramente no. ¿Recuerdas tú a quien va a llegar en Navidad?
- ♥ Lo que le agrada a Dios no es que nos la pasemos en comer y beber y nos olvidemos de quienes nos necesitan, y esperan nuestro cariño, nuestro perdón, y paz. ¿Cómo te preparas tú?

¿Qué voy a hacer?

Conversa con Jesús y cuéntale lo que te gusta de la Navidad. Dile lo que quieres hacer para prepararte:

- ♥ Por ejemplo: *Guardaré parte del dinero que me den para compartir con alguien que no tenga nada.*
- ♥ Por ejemplo: *Rezará para que Jesús traiga paz y amar a mi familia.*
- ♥ _____



CRUCIGRAMA

- Encuentre las siguientes palabras y escriba una oración con ellas:
- Adviento, Venida, Espera, Regalos, Comer, Beber, Amor, Paz, Perdón, Atención.
- | | | | | | | | | | |
|---|---|---|---|---|---|---|---|---|---|
| A | D | V | I | E | N | T | O | I | R |
| R | L | E | N | O | P | F | R | S | T |
| E | G | N | O | I | C | N | E | T | A |
| P | G | I | I | B | Z | A | P | N | M |
| S | Q | D | R | E | P | S | E | M | O |
| E | A | A | M | B | E | A | R | H | R |
| J | H | U | E | E | O | S | D | N | B |
| C | O | M | E | R | D | M | O | B | R |
| P | E | R | D | O | N | A | N | L | A |
| R | E | G | A | L | O | S | U | V | R |

Maria dijo sí a Dios

Gen. 3:9-15, 20;
Ef. 1:3-6, 11-12;
Lucas 1:26:38

Diálogo sobre la lectura. Converse con los niños sobre las cosas a las que se debe decir sí, y a las que se debe decir no. ¿Qué ocurre cuando se dice sí a lo que no se debe? Ponga ejemplos. ¿Qué ocurre cuando se dan buenas respuestas?

Recuerde que en muy pocos días se celebra Nuestra Señora de Guadalupe. Maria de Guadalupe hace posible la venida de Dios al pueblo. Al aparecerse a Juan Diego, nos recuerda la grandeza que todos tenemos como hijos de Dios, sin importar el color de nuestra piel, o nuestro origen.

Actividades. Representen la Anunciación, o las apariciones de Guadalupe a Juan Diego. ¿Qué cosas buenas ocurrieron después de los sí de Maria y de Juan Diego?

Oración Final. Cada niño presenta su compromiso. Todos responden, "Jesús, quiero decir sí, para que tú puedas venir a nosotros".

Tu estás ahí

¿Te asustas al ver al ángel? ¿Qué dices?

Jesús, tu amigo, te invita:

- ♥ Al decir sí a Dios, Maria abrió el camino para la llegada de Dios. ¿Qué cosas buenas han pasado en tu casa cuando alguien ha dicho sí a Dios-haciendo lo que agrada a Dios que es amar, ayudar, compartir?

¿Qué voy a hacer?

Conversa con Jesús y dale las gracias por Maria Que al decir sí hizo posible que El viniera al mundo. Dile lo que quieres hacer para que El siga viniendo.

- ♥ Por ejemplo: *Diré sí cuando alguien en la casa me pida que le ayude.*
- ♥ Por ejemplo: *Escucharé con atención a lo que me dicen los mayores, sabiendo que muchas veces Dios me habla a través de ellos.*



CRUCIGRAMA

- Encuentre las siguientes palabras y escribe una oración con ellas:
 - Gabriel, Si, Hijo, Imposible, Sorpresa, Embarazada, Dios, Madre, Maria
- | | | | | | | | | | |
|---|---|---|---|---|---|---|---|---|---|
| S | O | R | P | R | E | S | A | I | R |
| I | L | M | A | D | R | E | D | S | T |
| I | G | L | N | S | I | A | A | D | C |
| D | I | O | S | J | S | N | Z | N | E |
| O | Q | R | A | H | U | T | A | X | L |
| G | A | B | R | I | E | L | R | H | E |
| J | H | U | E | J | R | S | A | N | B |
| V | E | R | D | O | D | A | B | B | R |
| E | L | B | I | S | O | P | M | I | A |
| N | O | P | Q | R | C | T | E | V | R |

Preparen el camino al Señor

10 de Diciembre:
Segundo Domingo de
Adviento


Bar. 5:1-9;
Fil. 1:4-6, 8-11;
Lucas 3:1-6

Dialogo sobre la lectura. Converse con los niños sobre los caminos. ¿Cuándo es más fácil y rápido trasladarse de un lugar a otro? ¿Por qué hacen las curvas, los montes y los valles más lento el camino? ¿Qué son obstáculos, o dificultades para ellos? ¿Podrá venir Jesús si tenemos levantado un muro de egoísmo, o hemos hecho unas curvas de mentiras? ¿Qué otros obstáculos encuentran en sus casas? ¿Cómo pueden ayudar a solucionarlos o suavizarlos?

Actividades y Oración. Pongan la segunda vela de Adviento. Al expresar su compromiso, todos responden: "Quiero preparar tu camino, Jesús".

Tu estas ahí

- ♥ ¿De qué cosas chuecas, montes y valles estaría hablando Juan?



Jesús, tu amigo, te invita:

- ♥ Juan dice que hay que allanar obstáculos. ¿Qué cosas son obstáculos para ti? ¿Quién te puede ayudar a superarlos?
- ♥ Juan dice que hay que enderezar lo chueco. ¿Hay alguna cosa en tu casa y en tu familia que te parece a ti que no anda derecha? ¿Qué puedes hacer para ayudar a enderezarla?

¿Qué voy a hacer?

Conversa con Jesús y cuéntale lo que te gustaría cambiar para preparar su camino. Dile lo que piensas hacer

- ♥ Por ejemplo: *Me reconciliaré con un compañero o amigo con quien este enojado.*
- ♥ Por ejemplo: *Pondré más esfuerzo en hacer mis tareas bien*

♥ _____

CRUCIGRAMA

Encuentre las siguientes palabras y escriba una oración con ellas:

Camino, Jesús, Juan, Obstáculos, Primo, Montes, Valles, Torcido.

A	C	D	M	J	A	P	T	I	R
M	J	E	S	U	S	R	R	T	T
I	G	R	C	A	M	I	N	O	C
S	G	E	I	N	S	M	M	R	E
E	Q	C	S	I	U	O	V	C	L
T	A	H	M	D	E	A	A	I	E
N	H	O	E	S	O	S	L	D	B
O	B	S	T	A	C	U	L	O	S
M	E	R	A	R	A	P	E	R	P

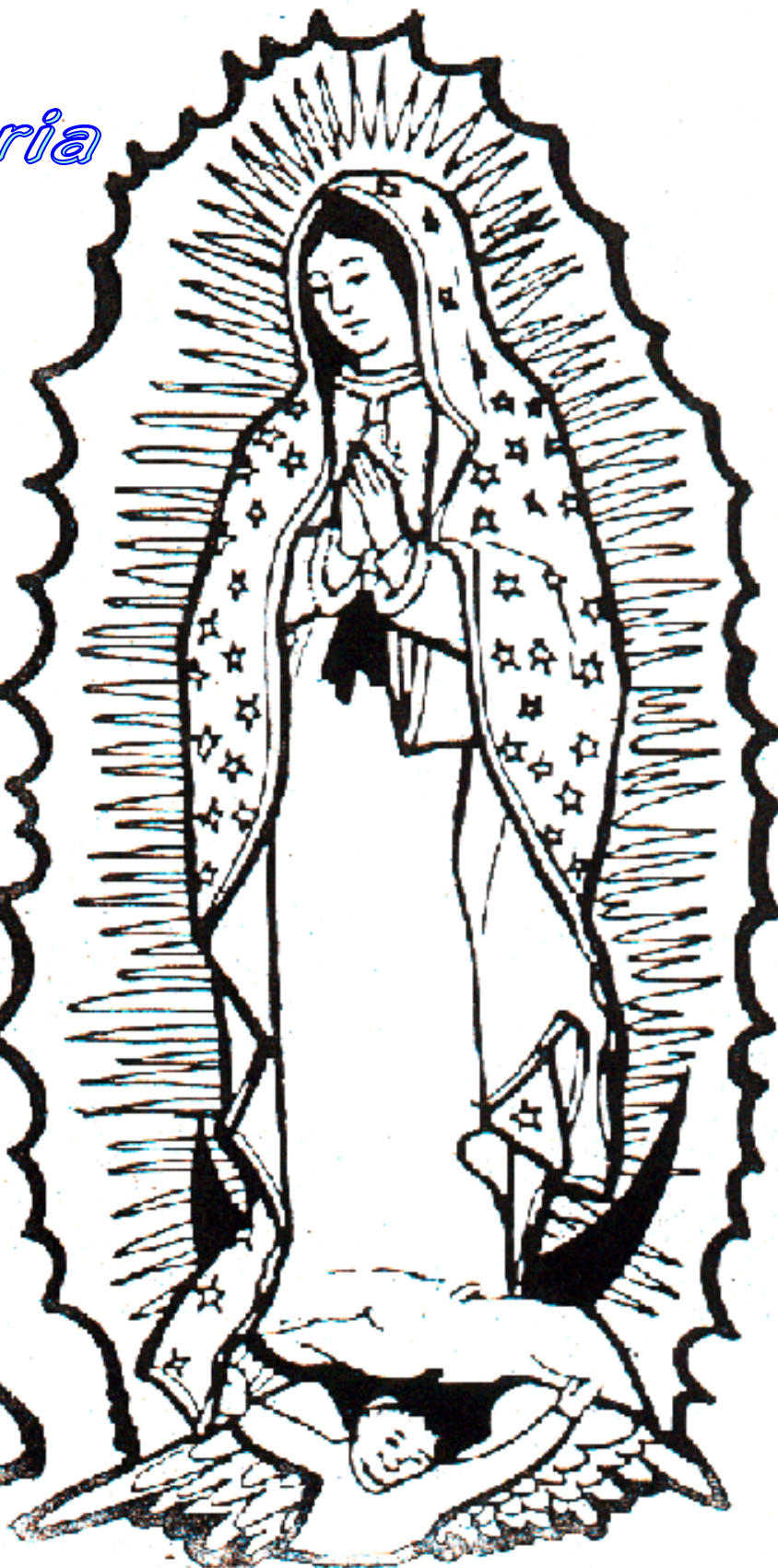
CLUB DEL SAGRADO CORAZON

María

Pinta el dibujo de la Virgen de Guadalupe con Juan Diego y acuérdate de sus palabras tan amables: "Yo soy tu Madre ... yo escucharé tus oraciones."

Si es posible, pinta un dibujo o cuadro de la Virgen Regional o Nacional del país.

*Yo soy
tu
Madre*



Jesús nos llena de alegría

17 de Diciembre
Tercer Domingo de
Adviento

Sof.3:14-18a;
Fil. 4:4-7;
Lucas 3:10-18

Diálogo sobre la lectura. Converse con los niños sobre la Navidad que se acerca. ¿Qué les da alegría? ¿Cuánto tiempo suele durar esa alegría? ¿Por qué se termina? ¿Se les va la alegría cuando se estropean los regalos o se aburren de ellos? ¿Qué cosa les puede dar verdadera alegría? ¿Qué les parece más difícil de compartir? ¿Cómo entienden ellos el abusar de los demás? ¿Hay quienes en la escuela abusan de otros porque son más débiles?

Actividades. En la tercera vela (rosada) pueden escribir las cosas que les dan alegría y lo que pueden compartir. Pueden comprometerse en este domingo a traer un juguete o regalo para alguien que no tenga (en otro barrio, parroquia pobre, u otro país)

Oración Final. Al presentar sus compromisos, todos responden: "Jesús, me alegro porque tú siempre estás conmigo".

Tú estás ahí

¿Se te aclaran las dudas? ¿Qué haces?


Jesús, tu amigo, te invita:

- ♥ Juan invita a quienes quieren recibir a Jesús a compartir con los demás. ¿Quieres tú recibir a Jesús?
- ♥ Las primeras lecturas nos recuerdan que la Navidad está cerca y eso nos da . ¿Qué te da alegría a ti en éstos días?

¿Que voy a hacer?

Conversa con Jesús y dale las gracias por las cosas que te alegran. Pídele que vengan pronto. Háblale de las cosas buenas que tienes y que quieres compartir con los demás. Dile lo que quieres hacer:

- ♥ Por ejemplo: *No abusaré de la bondad de mis familiares pidiendo cosas que no necesito.*
- ♥ Por ejemplo: *Repartiré lo que tengo con los demás.*
- ♥ _____



CRUCIGRAMA

Encuentre las siguientes palabras y escribe una oración con ellas:

Alegarse, Recibir, Aprovechar, Camino, Precio, Compartir, Gentes, Navidad.

A	P	R	O	V	E	C	H	A	R
L	P	M	N	O	P	F	R	S	I
E	R	E	C	I	B	I	R	D	T
G	E	N	T	E	S	N	M	N	R
R	C	A	S	I	U	T	W	X	A
A	I	V	M	O	T	N	O	R	P
R	O	I	E	S	O	S	Q	I	M
S	E	D	D	A	D	M	R	C	O
E	C	A	M	I	N	O	R	O	C
N	O	D	Q	R	C	T	U	V	R

Llevemos la alegría de Jesús

24 de Diciembre
Cuarto Domingo de
Adviento

Mi. 5:1-4a;
Heb. 10:5-10;
Lucas 1:39-45

Diálogo sobre la lectura. Converse con los niños sobre las visitas. ¿Para qué se visita la gente? ¿Alguna vez sus mamás - o familiares - visitan a otras personas para ayudarlas? ¿Qué visitas les dan a ellos alegría? ¿Cómo pueden reconocer las cosas buenas de los demás? Den ejemplos.

Actividades. En la última vela de la corona, pueden escribir la visitas que les dan alegría y los nombres de las personas en las que reconocen que Dios está presente, porque son buenas. Recojan los juguetes y regalos que se comprometieron a traer el domingo pasado, para presentarlos en el Ofertorio.

Oración Final. Al presentar a las personas buenas que conocen, y su regalo, todos responden: "Jesús, enséñanos a compartir alegría".

Tú estás ahí

Imagínate el camino, tan largo y difícil. ¿Piensas volverte atrás?

Jesús, tu amigo, te invita:

- ♥ Maria se puso rápidamente en camino para ayudar a su prima. No pensó en ella misma. ¿Acudes rápido a ayudar cuando ves que alguien te necesita?
- ♥ Juan salto de alegría cuando reconoció a Jesús en la visita de Maria ¿Te alegras tú cuando ves algo bueno que te recuerda a Jesús?

¿Que voy a hacer?

Conversa con Jesús y cuéntale las veces que has ayudado esta semana. Dale las gracias por darte cosas que puedes compartir. Dile lo que quieres hacer esta semana:

- ♥ Por ejemplo: *Daré gracias a Dios cuando vea alguna acción buena o cualidad de otra persona.*
- ♥ Por ejemplo: *Prestaré atención para ver si alguien de mi familia necesita para mi ayuda.*
- ♥ _____



CRUCIGRAMA

Encuentre las siguientes palabras y escribe una oración con ellas:

- Ayudar, Maria, Juan,
- Reconocer, Imposible,
- Jesús, Embarazada,
- Bebe, Elizabeth

A	B	C	D	E	F	G	H	J	J
I	M	P	O	S	I	B	L	E	T
M	V	X	Y	Z	P	B	C	S	E
A	Y	U	D	A	R	P	M	U	O
R	Q	E	S	T	I	V	X	S	Z
I	B	B	D	S	S	G	J	I	J
A	L	E	A	O	A	U	R	S	R
E	M	B	A	R	A	Z	A	D	A
F	E	E	I	N	K	L	M	N	O
L	R	E	C	O	N	O	C	E	R

Llevemos la alegría de Jesús

25 de Diciembre
Cuarto Domingo de
Adviento

Mi. 5:1-4a;
Heb. 10:5-10;
Lucas 1:39-45

Diálogo sobre la lectura. Converse con los niños sobre las veces que se han sentido incluidos o excluidos. ¿Por qué fue? ¿Cómo se sintieron en uno u otro caso? ¿Alguna vez han excluido ellos a alguien? ¿Por qué? ¿Qué piensan de la historia de María y José buscando posada? ¿Qué les dice a ellos el relato del Nacimiento de Jesús sobre la importancia de las personas?

Actividades. Hagan un Belén viviente. Distribuyan unos papelitos con los personajes y las cosas presentes (pajas, cuna, etc.). ¿Qué le diría a Jesús el personaje que le ha tocado a cada niño?

Tú estás ahí

Imagínate que tienes una casa. ¿Se la ofreces a María y José, aunque no los conoces?


Jesús, tu amigo, te invita:

- ♥ Jesús, que es Dios, nace pobre y en un lugar pobre. ¿Piensas que las personas son más o menos por que tienen?
- ♥ José y María no encontraron donde hospedarse. ¿Conoces tú a alguien a quien se rechace? (por ejemplo: ¿hay alguien en la escuela a quien no inviten a jugar o a una fiesta?)

¿Que voy a hacer?

Conversa con Jesús y dale las gracias por hacerse como nosotros. Dile lo que quieres hacer:

- ♥ Por ejemplo: *Invitaré a alguien que está solo a jugar conmigo.*
- ♥ Por ejemplo: *Ofreceré algo de lo que tengo para un niño más pobre que yo.*
- ♥ _____



¿Cual es el mejor regalo de Navidad que puedas recibir? Haz un dibujo de lo que tu crees que sería el mejor regalo de Navidad.

¿Se ha perdido Jesús?

Sir. 3:2-6, 12-14;
Col. 3:12-21;
Lucas 2:41-52

Diálogo sobre la lectura. Converse con los niños sobre sus familias. ¿Con quien se llevan muy bien? ¿Qué relaciones les gustaría cambiar? ¿Alguna vez se han perdido, o hecho algo que ha causado gran preocupación a su mamá, o guardián? ¿Cómo se sintieron al darse cuenta? ¿Qué aprendieron de esa experiencia?

Actividades. Representen la escena de José y Maria buscando a Jesús, y al fin encontrándolo. ¿Qué hacen y dicen?

Oración Final. Cada niño/a puede nombrar a los adultos de sus casa y hacer una oración por las cosas que les preocupan a estos.

Tú estás ahí

¿Quieres regañar a Jesús por el susto que ha dado a Maria y José?

Jesús, tu amigo, te invita:

- ♥ Cuando tenía 12 años, Jesús ya estaba ocupándose de las cosas de Dios. Pero se dio cuenta de que su mamá Maria, había sufrido mucho con su pérdida, y cuando regreso a Nazaret, fue obediente a sus padres. ¿Cómo escuchas tú a los mayores? ¿Te cuesta obedecer?

¿Que voy a hacer?

Conversa con Jesús y dale las gracias por las personas mayores de tu familia. Dile lo que quisieras mejorar. Dile lo que quieres hacer:

- ♥ Por ejemplo: *Conversaré un poco más con mi mamá (u otras personas de la familia) para entenderlas mejor y que ella también me comprenda a mí.*
- ♥ Por ejemplo: *Expresaré mi opinión con respecto y buenos modales.*
- ♥ _____



CRUCIGRAMA

Encuentre las siguientes palabras y escribe una oración con ellas:

Pascua, Jerusalén, Padres, Casa, Obediente, Familia, Sufrir, Templo, Crecer, Dios.

J C O M P A R T I R
E L M P A S C U A T
R G L A S I R C D C
U G H D O S E M N E
S U F R I R C W X T
A O B E D I E N T E
L C A S A O R Q N M
E E R D A D M R B P
N E R D O N A R L L
N F A M I L I A V O