

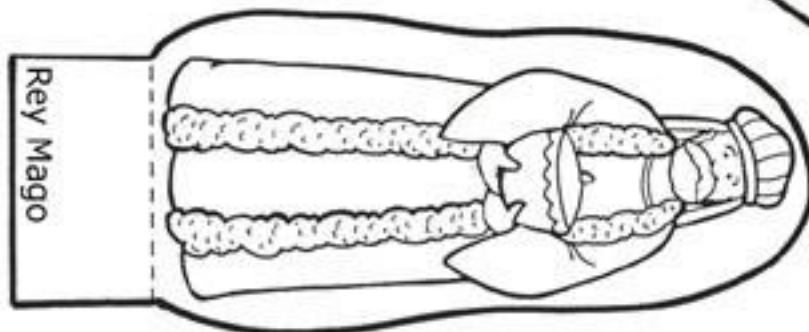
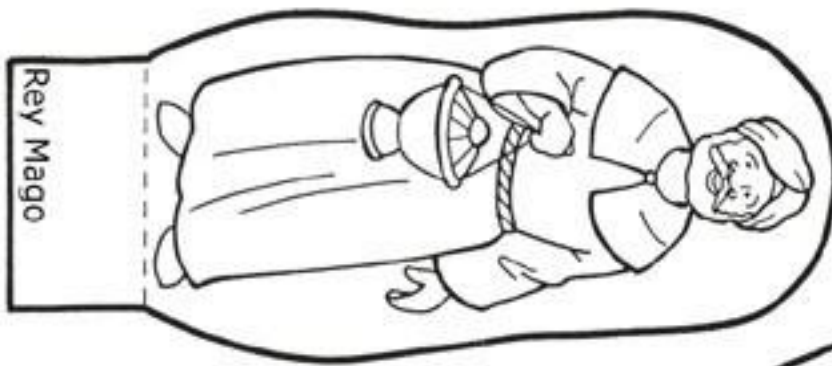
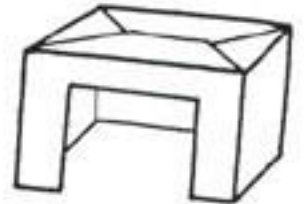
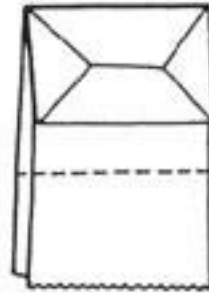

# Nacimiento de Papel

A los niños les encantará tener su propio pesebre para celebrar el nacimiento de Jesús.

## Materiales:

- 1 bolsa de papel
- marcadores
- papel cartulina
- tijeras

Dobra la bolsa de papel hasta dejarla plana, y córtala por la mitad.  
Abre la bolsa y haz una abertura para la entrada al pesebre.



Colorea las figuras que desees usar en tu pesebre y recórtalas.  
Dobra las figuras por la línea punteada para ponerlos de pie.



Estrella de Belén

Pegar detrás de la estrella -colócala en la parte posterior de la bolsa.

© In Celebration  
F9680  
Preschool  
Christian  
Crafts

# Figuras para el Nacimiento de Papel

Colorea las figuras que desees usar en tu pesebre y recórtalas.

Dobla las figuras por la línea punteada para ponerlos de pie.

© In Celebration  
"F9680  
Preschool  
Christian  
Crafts

