



Amigos de Jesús y María

Ciclo A - I Domingo de Adviento

Isaías 2, 1-5; Salmo 121; Romanos 13, 11-14a; Mateo 24, 37-44

Esten Preparados

En aquel tiempo, Jesús dijo a sus discípulos: "Así como sucedió en tiempos de Noé, así también sucederá cuando venga el Hijo del hombre. Antes del diluvio, la gente comía, bebía y se casaba, hasta el día en que Noé entró en el arca. Y cuando menos lo esperaban, sobrevino el diluvio y se llevó a todos. Lo mismo sucederá cuando venga el Hijo del hombre. Entonces, de dos hombres que estén en el campo, uno será llevado y el otro será dejado; de dos mujeres que estén juntas moliendo trigo, una será tomada y la otra dejada. Velen, pues, y estén preparados, porque no saben qué día va a venir su Señor. Tengan por cierto que si un padre de familia supiera a qué hora va a venir el ladrón, estaría vigilando y no dejaría que se le metiera por un boquete en su casa. También ustedes estén preparados, porque a la hora que menos lo piensen, vendrá el Hijo del hombre".

Reflexión

¿Cuál época del Año Litúrgico empieza este domingo?

(Adviento es el comienzo del Año Litúrgico; son 4 semanas de preparación de nuestro corazón para el nacimiento de Jesús en Navidad.) **En el evangelio, Jesús nos dice que velemos y estemos preparados para la venida del Señor. ¿Cuándo viene el Señor?** (Viene a buscarnos para llevarnos al Cielo al final de nuestra vida; y en los últimos tiempos, viene por segunda vez a la tierra a llevar a sus hijos(as) al Cielo.) **En todos los casos, tenemos que preparar nuestro corazón. ¿Como preparamos nuestra casa cuando viene un invitado importante?**

Compartir. **Igual que preparamos nuestra casa para que esté limpia y acogedora cuando tenemos visita, preparamos nuestro corazón para que Jesús se sienta bien recibido, amado, feliz. No queremos que nuestro corazón esté lleno de egoísmo, odio, mentiras; solo de amor, paz, generosidad, perdón... ¿Como preparamos nuestro corazón?** (Acercándonos a Jesús en oración, y participando en los sacramentos, especialmente la Eucaristía y la Reconciliación; obedeciendo los mandamientos de amor, compartiendo nuestros bienes, ayudando en la casa y en el colegio; obedeciendo, haciendo pequeños sacrificios...)

Actividad

En la siguiente página, explicar y colorear las épocas del año litúrgico con los colores que le corresponden. En la otra página hacer una corona de adviento de oraciones, y escribir en cada vela por quien o que van a orar esa semana. Hablar de los símbolos de la corona de adviento (última página.)


Oración

Jesucito de mi vida, eres niño como yo, por eso te quiero tanto y te doy mi corazón. Ayúdame a preparar mi corazón para que sea un regalo precioso para Ti estas Navidades. Amen

Canción: Adviento Llegó, Unai Quirós, <https://youtu.be/bCESJ4lPJ44>

Esten Preparados, Ernesto Espinoza, <https://youtu.be/DSHBiXDZwGI>

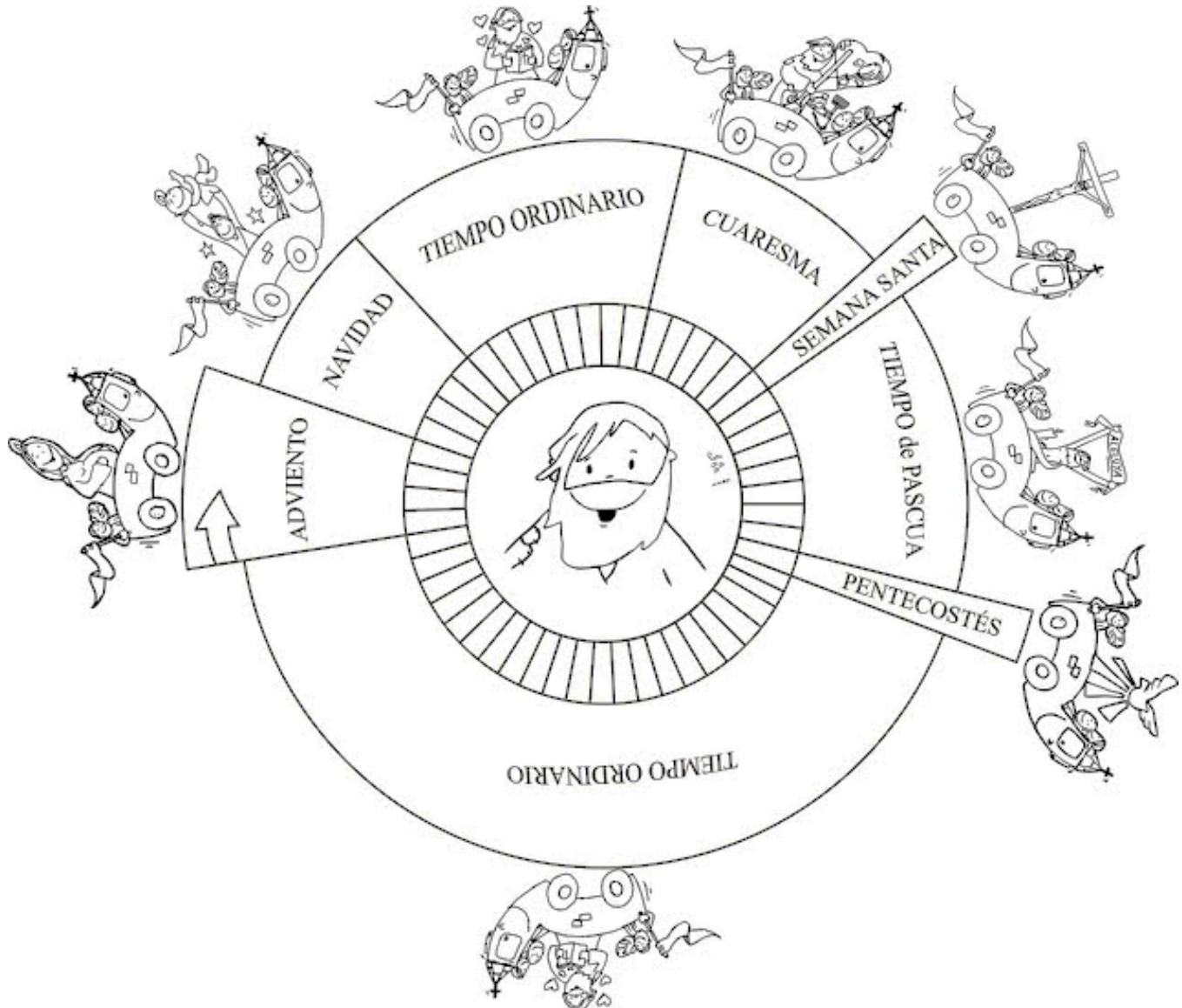
PPT: https://docs.google.com/presentation/d/1gMiWR0XKZg9QP7GT_voBSEIX-4j0827j/edit?usp=share_link&oid=115268475267556305384&rtpof=true&sd=true





EL AÑO LITÚRGICO – LA IGLESIA CELEBRA TODO EL AÑO PARA JESÚS

Adviento: Jesús viene. **Navidad:** Jesús nace. **Cuaresma:** Jesús morirá y resucitará **S. Santa:** Jesús muere.
Pascua: Jesús resucita. **Tiempo Ordinario:** Jesús nos enseña.



Colores Litúrgicos Usados en la Misa – Colorear épocas del año litúrgico con el color que le corresponde:

Morado - Usado en **Adviento** y **Cuaresma** – Significa **penitencia** y preparación.

Rosa - Usado el 3er domingo de Adviento y 2 semanas antes de Pascua de Resurrección - Significa **anticipación**.

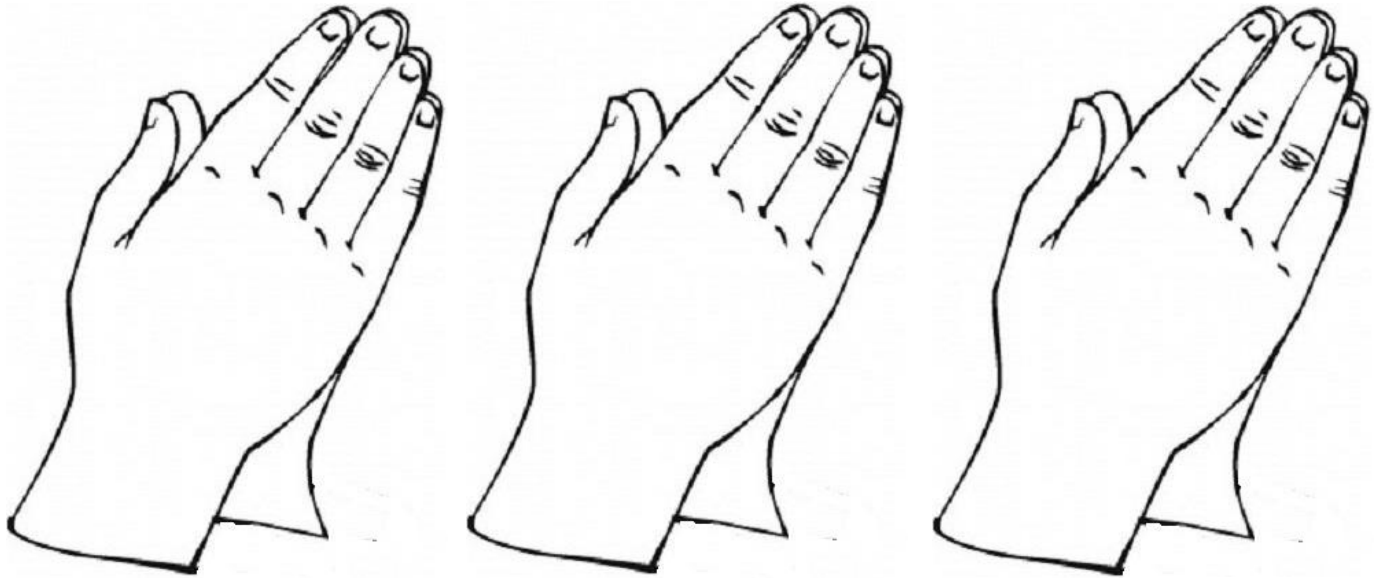
Blanco/Dorado - Usado en Navidad, Pascua, fiestas de la Virgen y santos no martirizados – Significa **gozo** y pureza.

Verde – Usado en el **Tiempo Ordinario** – Significa **esperanza** y crecimiento.

Rojo – Usado el Domingo de Pasión, Viernes Santo, días de Apóstoles y Mártires. Significa **sacrificio**.




CORONA DE ADVIENTO DE ORACIÓN



Instrucciones:

- Imprimir o dibujar, y cortar manos. Necesita (12)
- Colorear, y pegar al borde de un plato de cartón.
- Cortar, colorear, pegar lazo arriba al centro.
- Cortar, colorear y pegar nacimiento en el centro.
- Cortar 4 velas y colorear 3 de morado, y 1 de rosado. Escribir en cada vela por quien o que van a orar esa semana.
- Pegar dispersas en la corona.
- Colorear una llama cada domingo de Adviento. La vela rosada se colorea el 3er domingo de Adviento.



FLORIDA

45 SW 71 Ave. – Miami, FL 33144 – Tel: (305) 412-1700 – E-mail: info@fcpeace.com

Webpage: www.fcpeace.org



Los símbolos de la corona de adviento

La corona está formada por una gran variedad de símbolos. Recortamos los recuadros y los pegamos bajo el símbolo que corresponda.

Las ramas verdes

La forma circular

Las cuatro velas

La cinta roja



Representa nuestro amor a Dios y el amor de Dios que nos envuelve.

Representa el color de esperanza y vida.

Es señal del amor de Dios que es eterno, sin principio y sin fin, y también de nuestro amor a Dios y al prójimo que nunca debe de terminar.

Representan la luz de Cristo que ilumina la oscuridad provocada por el pecado que nos aleja de Dios.