



Mayo 2003  
Miami, Florida

Estimados Lideres:

En este año que el Santo Padre ha dedicado al Santo Rosario, el mejor regalo que le podemos dar a la Virgen Maria en su mes es motivar el rezo del rosario en familia.

El mes de Mayo, está dedicado a la Virgen Maria. Es tambien el mes en que mejor podemos asociar a la Virgen con nuestras madres y entender porque Jesús la corona como Reina de Cielos y Tierra y nos las deja como madre nuestra.

Dediquemos este mes a apreciar todo lo que nuestras madres hacen por nosotros

Enseñemos a nuestros niños a preparar un ramillete Espiritual para que lo presenten a sus madres el Día de las Madres.

A continuacion encontrarán algunas fechas especiales del mes:

|                |  |
|----------------|--|
| Mayo 01        | San Jose Obrero                              |
| <b>Mayo 11</b> | <b>Día de las Madres</b>                     |
| Mayo 13        | Nuestra Señora de Fatima                     |
| Mayo 18        | Cumpleaños del Santo Padre ( Juan Pablo II ) |
| Mayo 25 y29    | Ascensión del Señor                          |
| <b>Mayo 22</b> | <b>Taller De Lideres</b>                     |
| Mayo 31        | La Visitacion                                |

**Materiales incluidos del mes:**

- 1) Calendario del mes
- 2) Carta de Sister Angela Ros
- 3) Historias y paginas de colorear de algunas fiestas del mes.
- 3) Actividades:

A) Madres Biblicas – Juego memoria del Rosario

B) Actividades para los evangelios del mes.- Nuestra Madre la Virgen Maria.

**Los Videos Recomendados son: (Todos se encuentran en el "Video Club")**

1. Los Niños y el Sol
2. Fatima
3. Maria
4. La Oración
5. La Ascension
6. La Visitación

Les agradeceria nos informen si tienen acceso al internet y nos envíen este cupón lo mas pronto posible, llámenos por telefono o envíenos un e-mail.

Nombre \_\_\_\_\_

Direccion \_\_\_\_\_

Tel. \_\_\_\_\_ E-mail \_\_\_\_\_

Tengo acceso al internet \_\_\_\_\_ SI \_\_\_\_\_ NO \_\_\_\_\_

Necesitamos tener su respuesta actualizando sus datos, para no suspender el envio del paquete antes del 1 de Julio 2003.

El ministerio esta atravezando por una crisis economica, el correo ha subido mucho, y las donaciones han disminuido. Gracias por su ayuda y que Dios los bendiga



Friends of Jesus and Mary  
Amigos de Jesús y María



Florida Center for Peace  
To Jesus through Mary





FLORIDA: 5000 S.W. 75th Ave. Miami, Florida 33155. Tel: (305) 666-5000 Ext. 290 -291. 1-800-238-5538

Fax: (305) 668-9804. E-mail: amigo\_jym\_miami@fcpeace.com

TEXAS: 138 Fair Avenue. San Antonio, Texas 78223-1014. Fax: (210) 553-7136. E-mail: angelastj@aol.com

Webpage: www.fcpeace.com

## MAYO 2003

| DOMINGO   | LUNES  | MARTES  | MIERCOLES   | JUEVES  | VIERNES  | SABADO   |
|---|--|---|---|---|--|--|
| <br>4 Domingo 3 de Pascua<br>San Ciríaco<br>Hechos 3, 13-15, 17-19<br>Salmo 4, 2-4, 7-9<br>1 Juan 2, 1-5a<br>Lucas 24, 35-48 | <br>5<br>San Máximo<br>Hechos 6, 8-15<br>Salo 118, 23-24, 26-27, 29-30<br>Juan 6, 22-29 | <br>6<br>San Heliodoro<br>Hechos 7, 51-59<br>Salmo 30, 3cd-4, 6ab y 7b y<br>Sa. 17 y 21ab<br>Juan 6, 30-35 | <br>7<br>San Augusto<br>Hechos 8, 1-8<br>Salmo 65, 1-3a, 4-7a<br>Juan 6, 35-40 | 1<br>Día del trabajo<br>San José Obrero<br>Génesis 1, 26 - 2, 3<br>Salmo 89, 2-4, 12-14, 16<br>Mateo 13, 54-58                          | 2<br>San Atanasio<br>Hechos 5, 34-42<br>Salmo 26, 1-4, 13-14<br>Juan 6, 1-15               | 3<br>Santos Felipe y Santiago, apóstoles<br>1 Corintios 15, 1-11<br>Salmo 18, 2-5<br>Juan 14, 6-14 |
| 11 Domingo 4 de Pascua<br>San Anastasio<br>Hechos 4, 8-12<br>Salmo 117, 1 y 8-9, 21-23, 26 y 28cd y 29 / 1 Juan 3, 1-2<br>Juan 10, 11-18  | 12<br>Stos Nereo, Aquiles, Pancracio<br>Hechos 11, 1-8<br>Salmo 41, 2-3, Sal 42, 3-4<br>Juan 10, 1-10  | 13<br>Nuestra Señora de Fátima<br>Hechos 11, 19-26<br>Salmo 86, 1-7<br>Juan 10, 22-30   | 14<br>San Matías, apóstol<br>Hechos 1, 15-17, 20-26<br>Salmo 112, 1-8<br>Juan 15, 9-17  | 15<br>San Isidro, labrador<br>Santiago 5, 7-8, 11, 16-17<br>o Génesis 1-2, 11-13, 26-28<br>Salmo 41, 2-3; Sal 42, 3-4<br>Juan 21, 15-19 | 16<br>Santos Juan Nepomuceno y Ubaldo<br>Hechos 13, 26-33<br>Salmo 2, 6-11<br>Juan 14, 1-6 | 17<br>San Pascual Bailón<br>Hechos 13, 44-52<br>Salmo 97, 1-4<br>Juan 14, 7-14                     |
| 18 Domingo 5 de Pascua<br>Santa Rafaela Ma. Porras<br>Hechos 9, 26-31<br>Salmo 21, 26b-28, 30-32<br>1 Juan 3, 18-24<br>Juan 15, 1-8   | 19<br>San Pedro Celestino<br>Hechos 14, 5-17<br>Salmo 113, 1-4, 15-16<br>Juan 14, 21-26  | 20<br>San Bernardino de Siena<br>Hechos 14, 18-27<br>Salmo 144, 10-13ab, 21<br>Juan 14, 27-31a  | 21<br>Santas Felicia y Gisela<br>Hechos 15, 1-6<br>Salmo 121, 1-5<br>Juan 15, 1-8   | 22<br>Santa Joaquina Vedral<br>Hechos 15, 7-21<br>Salmo 95, 1-3, 10<br>Juan 15, 9-11  | 23<br>San Desiderio<br>Hechos 15, 22-31<br>Salmo 56, 8-12<br>Juan 15, 12-17                | 24<br>San Vicente de Lerins<br>Hechos 16, 1-10<br>Salmo 99, 2, 3, 5<br>Juan 15, 18-21              |
| 25 Domingo 6 de Pascua<br>San Beda el Venerable<br>Heb 10, 25-26, 34-35, 44-48<br>Salmo 97, 1-4<br>1 Juan 4, 7-10<br>Juan 15, 9-17  | 26<br>San Felipe Nery<br>Hechos 16, 11-15<br>Salmo 149, 1-6a y 9b<br>Juan 15, 26 -16, 4  | 27<br>San Agustín de Cantorbery<br>Hechos 16, 22-34<br>Salmo 137, 1-3, 7c-8<br>Juan 16, 5b-11   | 28<br>Santos Emilio y Justo<br>Hechos 17, 15, 22 -18, 1<br>Salmo 148, 1-2, 11-14<br>Juan 16, 12-15  | 29<br>San Maximino<br>Hechos 18, 1-8<br>Salmo 97, 1-4<br>Juan 16, 16-20   | 30<br>San Fernando<br>Hechos 18, 9-18<br>Salmo 46, 2-7<br>Juan 16, 20-23a                  | 31<br>Visitación de María<br>Sofonías 3, 14-18a<br>Salmo: Isaias 12, 2-6<br>Lucas 1, 39-56         |





Viva Jesús

Mayo, 2003

A TODOS LOS GUIAS DE LOS AMIGOS DE JESUS Y MARIA

Paz y gozo para cada uno. Hace tiempo deseaba comunicarme con ustedes para darle para darles las gracias por el trabajo tan bueno que hacen en todos partes. Es maravilloso ver como el ministerio está creciendo, pero esto es sólo posible debido a cada uno de ustedes, por su apertura a las gracias e inspiraciones del Señor.

Continuemos poniendo nuestro esfuerzo en imprimir el amor y la vida de Jesús en los corazones de nuestros niños; como decía San Enrique de Ossó, "Ser como otro Jesús en la tierra" y para ello necesitamos enseñarlos a rezar con el corazón como nuestra Madre en Medjugorje nos enseña. Pero no podemos ser maestros de oración si nosotros no vivimos una vida de oración. La oración debe penetrar nuestras vidas.

Nunca me cansaré de recomendarles a nuestros Grupos de Oración sean tiempo en el que nuestros niños aprendan a hablar con su Amigo Jesús. Los primeros quince minutos deben ser un tiempo de oración en el cual los niños tengan la oportunidad de hablar con Jesús en silencio o en voz alta. Cuando ellos terminen este tiempo, se puede continuar con la enseñanza, actividades, etc

Otra pequeña recomendación: No se olviden de comenzar la oración invocando al Espíritu Santo. Procuren usar la oración que está escrita en el Manual para Líderes, de manera que todos estemos diciendo la misma oración.

Gracias otra vez por todo lo que hacen por imprimir la imagen de Jesús en el corazón de los niños con sus palabras y con el ejemplo, especialmente amándose unos a otros y viviendo en verdadera unión entre todos.

Que Jesús y María los bendigan abundantemente. Con un abrazo cariñoso en los Corazones de Jesús y de María queda suya en Ellos su Hermana.

Sister Angela Ros

# Las Madres Son Especiales

## ORACIÓN DE APERTURA

Señor Jesús, gracias por nuestra Madre. Ella es muy buena y nosotros la queremos mucho. Gracias también Jesús por Tu madre, bella y gentil María. Quédate con nosotros esta noche, Señor y ayúdanos a alabar a nuestra Madre. Amén.

## TEMA

Nosotros hemos sido bendecidos con dos madres, nuestra madre de la tierra y nuestra madre del cielo, María. Nosotros celebramos esta noche esta cualidad especial de nuestras madres que nos dan el regalo de la vida y el ejemplo del amor.

## ACTIVIDADES

### *Familia Joven y de Edad Media*

Mamá es la Reina de Hoy. Materiales: papel, creyones, cinta engomada, tijeras. Corten una corona para ser usada por Mamá, marcada "Mamá, tú eres Especial". Además corten un corazón grande para prendérselo en su vestido con todos los nombres de los miembros de la familia y las razones por qué Mamá es especial. Planeen una fiesta con pequeños regalos de la casa, o con buenas obras escritas en papeles. Estén seguros de preparar la comida y lavar los platos.

### *Familia Adulta*

Tiempo de Carta de Amor. Escribanle a nuestra madre una carta de amor contándole por qué ella es tan especial. Planeen de sorpresa una comida fuera regalándole un corsage o un ramo de flores, o una

comida de sorpresa en casa. Háganle saber que ella es una dama muy especial.

## MERIENDA

El plato favorito de mamá.

## ENTRETENIMIENTO

Planeen un programa similar al de "Este es tu vida", empezando con su infancia y siguiendo toda su vida hasta el tiempo presente. Planeen usar fotografías importantes y recuerdos. Estén seguros de que papá les cuente en detalle cómo se conocieron y enamoraron y que les cuente aun hasta del primer beso. Mamá se encantará con todo esto.

## COMPARTAN

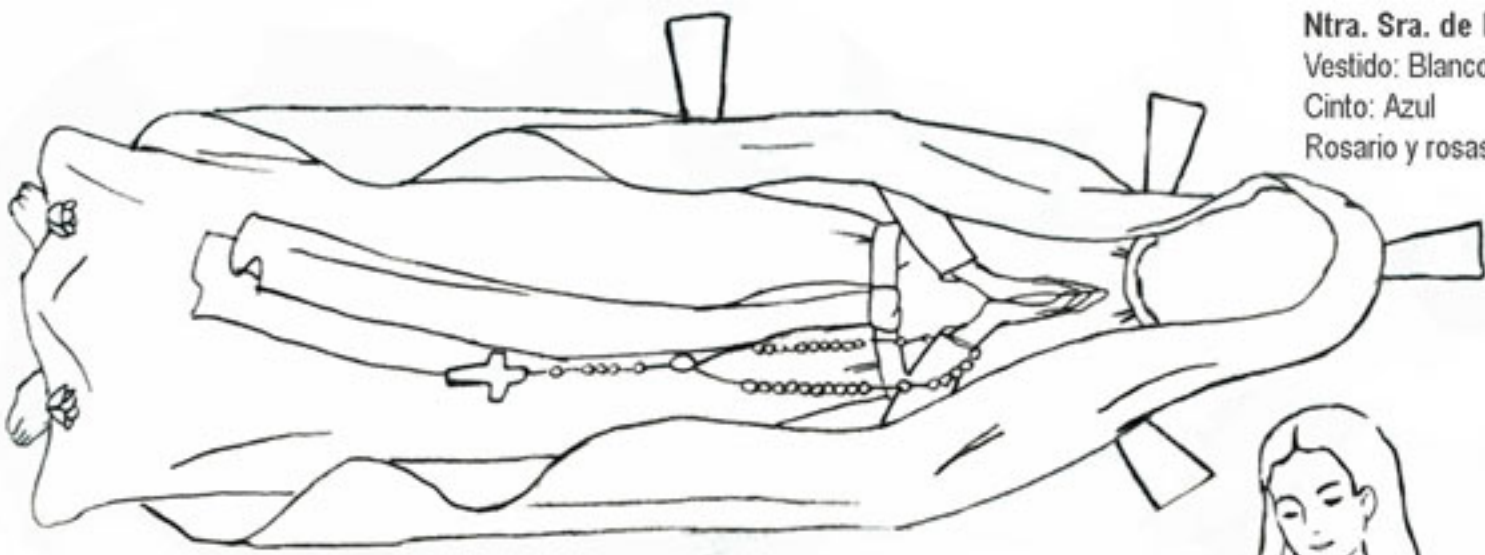
Cada miembro de la familia comparta un tiempo que ha tenido con mamá en los años pasados. Nuestra madre también comparta un tiempo favorito que ella haya tenido con su madre cuando era niña.

## ORACIÓN FINAL

Amable Jesús, gracias por esta Noche de Familia y por nuestra queridísima Madre. Gracias Te damos por su amor y las horas que ella ha pasado cuidando de nosotros. Más que nada, Jesús, ayúdanos a enseñarle a ella, nuestra madre, nuestro amor y cariño por medio de nuestra ayuda y alegría y por medio de nuestras caricias y besos. Amén.



Ntra. Sra. de Lourdes  
Vestido: Blanco  
Cinto: Azul  
Rosario y rosas de los pies:  
Dorado



La Milagrosa  
Velo y Vestido: Blanco  
Cinto: Dorado  
Capa: Azul cielo



*Nuestra Madre,  
la Virgen María es una  
¿Quisieras vestirla bajo la  
advocación que más te gusta?  
Pídele a tu guía  
que te cuente sobre  
las otras advocaciones.*

**Instrucciones:**

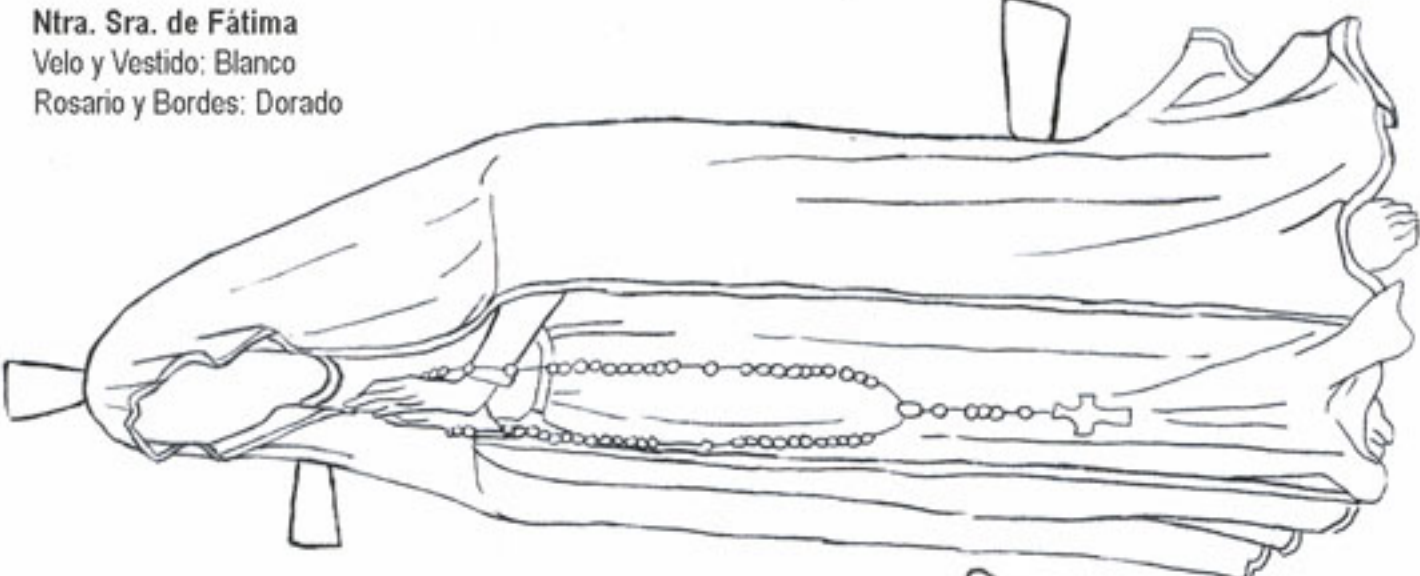
- 1) Imprime estas dos hojas en papel cartulina.
- 2) Colorea los vestidos.
- 3) Recorta los vestidos con cuidado.
- 4) Recorta el rectángulo e insértalo en las ranuras para dar soporte a la base .
- 5) Diviértete vistiendo a la Virgen!



Virgen María

Cuidado! No botes éste rectángulo, usálo como soporte para la base.

**Ntra. Sra. de Fátima**  
Velo y Vestido: Blanco  
Rosario y Bordes: Dorado



**Ntra. Sra. de Medjugorje**  
Velo: Blanco  
Vestido: Azul Grisáceo



**Ntra. Sra. de Guadalupe**  
Velo: Azul Aqua  
Vestido: Durazno  
Cinto: Negro  
Estrellas y Bordes: Dorado












# Juego de Memoria del Santo Rosario

**Instrucciones:** 1) Imprime en cartulina dos páginas de cada uno. 2) Colorea los misterios. 3) Recórtalos para formar una pila de tarjetas. 4) Revuélvelas. 5) Cólocalas en una mesa boca abajo y trata de ver cuantas parejas adivinas. 6) Cuando encuentres un par debes nombrar el tipo de misterio, si no lo sabes, colócalas de nuevo sobre la mesa. 7) La persona que tiene mas pares gana. ¡Buena Suerte!



|   |   |
|---|---|
| <p><b>1. La Agonía en el Huerto</b><br/>Lc. 22:41-45</p>    |  |
| <p><b>2. La Flagelación</b><br/>Mat. 27:26</p>              |  |
| <p><b>3. La Coronación de Espinas</b><br/>Mat. 27:28-31</p> |   |
| <p><b>4. Jesús Carga su Cruz</b><br/>Luc. 23:26-32</p>      |    |
| <p><b>5. Crucifixión y Muerte</b><br/>Mat. 27:33-50</p>     |    |

|  |  |
|--|--|
| <p><b>1. La Resurrección</b><br/>Mat. 28:5</p>           |  |
| <p><b>2. La Ascensión</b><br/>Luc. 24:50-51</p>          |  |
| <p><b>3. Venida del Espíritu Santo</b><br/>He. 2:2-4</p> |   |
| <p><b>4. Asunción de María</b><br/>Ad. 12:14-16</p>      |    |
| <p><b>5. Coronación de María</b><br/>Ad. 12:1-3</p>      |    |





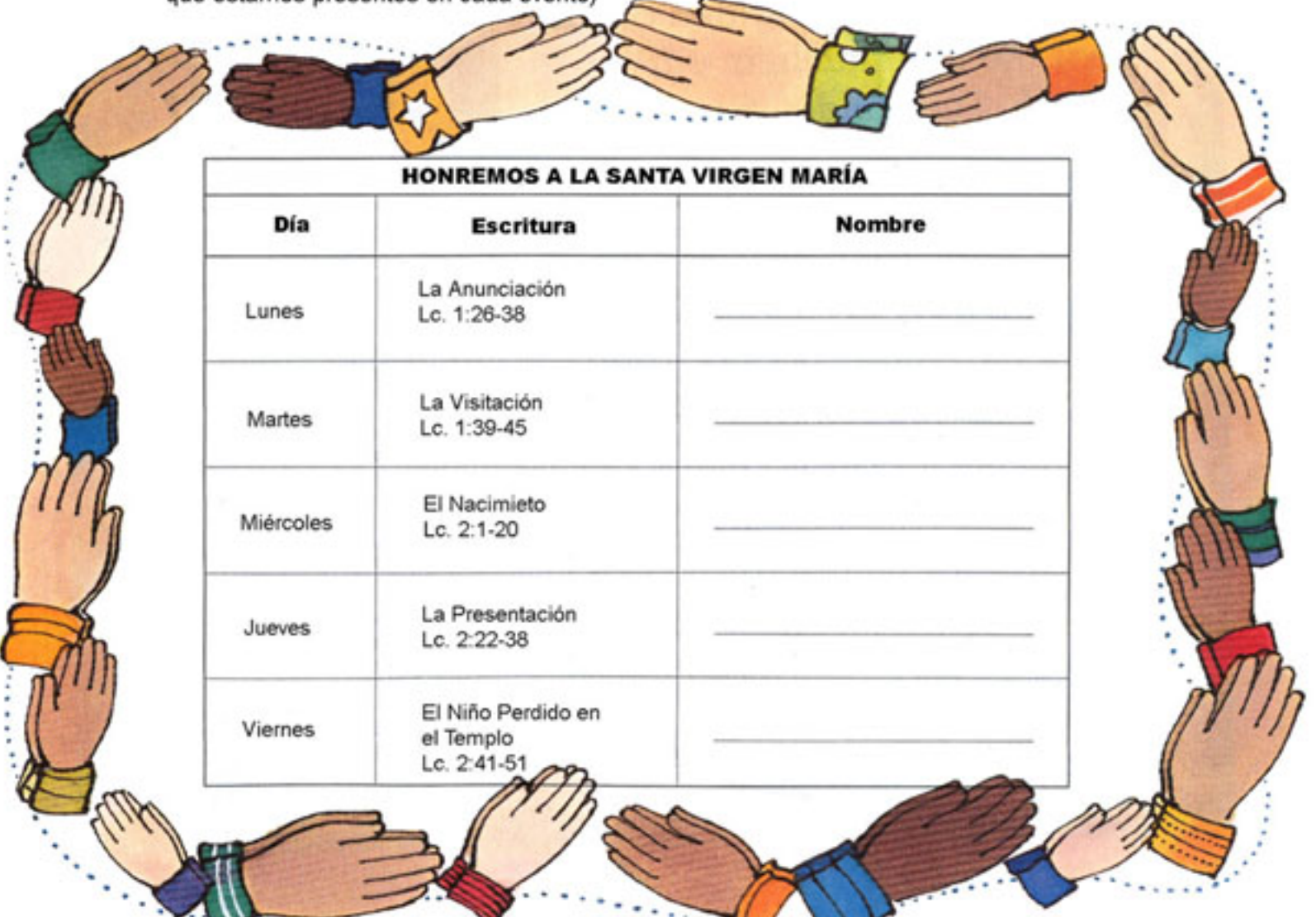
# EL MES DE MARIA

Querida Familia:

Tradicionalmente, Mayo es el mes que la Iglesia dedica para honrar a María. Es la costumbre que durante el mes de Mayo, mostramos nuestro amor a María con distintas devociones como el rezo del Santo Rosario, las letanias, coronaciones, etc en las parroquias. Honramos a María como la Madre del Hijo de Dios, la Primera Cristiana, y Madre Nuestra.

Al seguir el plan de Dios para Ella de ser la Madre de Jesús, María aceptó la voluntad de Dios, y mostró su profunda fé en Dios. Tener un hijito es algo maravilloso, pero también una gran responsabilidad. Podemos solamente imaginar como la Virgen María se debió haber sentido al saber que su Hijo era el Hijo de Dios.

Durante el mes de Mayo también nuestra familia puede ofrecer a María una década del rosario cada día. Recemos los misterios gozosos: "La Anunciación", "La Visitación", "El Nacimiento de Jesús", "La Presentación", y "El Niño Perdido en el Templo". Podemos encontrar cada uno de estos eventos en el Evangelio de Lucas. Podemos pedir a un miembro de la familia que nos lea uno de éstos eventos, y meditemos en ellos mientras recitamos los diez Ave María del rosario. El esquema que ves más abajo te ayudará a planear tus devociones a María en el mes de Mayo. (Para meditar nos ayudará pensar que estamos presentes en cada evento)



| HONREMOS A LA SANTA VIRGEN MARÍA |  |        |
|----------------------------------|--|--------|
| Día                              | Escritura                                      | Nombre |
| Lunes                            | La Anunciación<br>Lc. 1:26-38                  | _____  |
| Martes                           | La Visitación<br>Lc. 1:39-45                   | _____  |
| Miércoles                        | El Nacimiento<br>Lc. 2:1-20                    | _____  |
| Jueves                           | La Presentación<br>Lc. 2:22-38                 | _____  |
| Viernes                          | El Niño Perdido en<br>el Templo<br>Lc. 2:41-51 | _____  |

# Madres de la Biblia

## Lista de Personajes

Narrador  
 Rebeca  
 Salomé  
 María  
 Ruth  
 Juan  
 Sara  
 Raquel  
 Elizabeth  
 Mujer Cananea  
 José

Narrador:

Hoy vamos a honrar a todas las madres, pero especialmente aquellas vidas de las cuales leemos en la Biblia. Escuchemos lo que cada una nos dice.

Sara:

*(Etra cargando un bebé)* Yo soy Sara, la esposa de Abrahán, de quien todos somos descendientes. Yo era una mujer anciana cuando el hijo que el Señor me prometió nació. Yo estaba tan contenta que le puse por nombre Isaac, que quiere decir risa. *(Va al fondo del escenario ó a un lado antes de que entre la próxima persona.)*

Rebeca:

*(Etra cargando 2 bebés gemelos)* Yo soy Rebeca, la esposa de Isaac, y madre de los gemelos Jacob y Esaú. Aunque amaba a los dos, yo amaba a Jacob un poco más, cuando él era un hombre joven, yo lo ayudé a engañar a su papá para que le diera la bendición que pertenecía a Esaú, pero no lo volví a ver más. *(Se coloca al lado de Sara.)*

Raquel:

*(Etra cargando un bebé y llevando de la mano a José)* Mi nombre es Raquel, yo fui la esposa amada de Jacob. Mi primer hijo, José, era el favorito de su papá, quien le dio un abrigo precioso de muchos colores. Llamé a mi segundo hijo Ben-Oni, que quiere decir "el hijo de mi pens", pero mi esposo lo nombró de nuevo, y le llamó Benjamín "hijo de mi mano derecha", por que él también era amado por su padre. *(Se coloca al lado de Rebeca.)*

Naomi:

*(Etra seguida de una mujer joven)* Yo soy Naomi. Yo tuve dos hijos, pero soy mas conocida por mi nieta, Ruth. Es por su amor y devoción, después que mis hijos murieron, que todas las suegras son recordadas. *(Naomi y Ruth se colocan al lado de los demás.)*

Salomé:

Yo soy Salomé, la madre de Santiago y Juan. Yo estuve cerca de Jesús, cuando estaba en Galilea, y yo lo seguí a Jerusalén. Después que Jesús murió yo fui a su tumba para embalsamarlo con las especias.

Jesús llamó a mis hijos mientras ellos estaban recordando las redes en la barca, con su padre, Zebedeo.

Jesús le puso a mis hijos de apodo "hijos del trueno".

Isabel:

*(Etra seguida de Juan)* Mi nombre es Isabel, una de las primeras madres mencionadas en el Nuevo Testamento. Yo soy la madre de Juan, llamado después "el Bautista". Como Sara, yo también era ya viejita cuando Juan nació, sin embargo yo me sentía feliz y honrada de ser la madre del que más adelante bautizó a Jesús. *(Los dos van a reunirse con los demás.)*

María:

*(Etra cargando un bebé)* Yo soy María, la mamá de Jesús, su nacimiento fue anunciado por un ángel, Su Muerte fue en la cruz, y Su Reino no tendrá fin. Proclama mi alma la Grandeza del Señor. *(Se reúne con los demás.)*

La Mujer Cananea:

Yo soy la mujer Cananea que le pidió a Jesús que curase a mi hija. Aunque yo tenía gran fe en Jesús, se necesitaba gran coraje para ir a él porque yo era "extranjera", alguien diferente de los demás. El amor por mi hija me dió la fortaleza para no preocuparme de lo que los demás dijeran de mí.

*(Todos los personajes avanzan al frente, juntos)*

Narrador:

Aun después de tantas y tantas generaciones, recordamos a estas madres. Ellas dieron al mundo hijos que luego cambiaron su historia. Que todas las madres como éstas continúen enseñando a sus hijos cuanto los ama Dios.






# Piensen que ven un fantasma

4 de Mayo: Tercer Domingo de Pascua

He. 3:13-15, 17-19;  
1 Juan 2:1-5a;  
Lucas 24:35-48



**Diálogo sobre la lectura.** ¿Alguna vez han visto un fantasma o han escuchado historias de fantasmas? ¿Cuál será la diferencia de estas historias con el relato de la aparición de Jesús? ¿Por qué pediría Jesús algo de comer? Conversemos sobre, como Jesús, después de aparecerse, les dice que tienen que ser testigos de su mensaje. Cómo pueden ser los niños testigos (dando buen ejemplo en clase; siendo amable con los demás; compartiendo; incluyendo a otros en juegos).

## Tú estás ahí

¿Qué sientes al tocar las manos y los pies de Jesús? ¿Pensas que Jesús de veras tenía hambre cuando pidió de comer? ¿Cómo te sientes? ¿Qué quieres preguntarle a Jesús?

## Jesús, tu amigo, te invita:

>> Jesús es muy complaciente con sus amigos, y procura calmar sus miedos. ¿Ayudas tú a un hermanito más pequeño o a un compañero a no tener tanto miedo de algo?

>> Jesús trae paz. ¿Tratas tú de ayudar a reconciliar-se a tus amigos, o compañeros cuando se han enojado?


## ¿Qué voy a hacer?

Conversa con Jesús y háblale de algo donde no haya paz en tu familia, o entre tus amigos. Pídele ayuda para procurar traer paz. Dile lo que quieres hacer:

>> Por ejemplo: *No bromearé con algo que le da susto a mi hermano/a o a un niño más pequeño.*

>> Por ejemplo: *Trataré de ayudar a que quienes están enojados conversen para que puedan hacer las paces.*

>>



## CRUCIGRAMA

Encuentra las siguientes palabras

FANTASMA, JESUS  
COMIDA, PAZ  
MIEDO, AMIGOS  
MANOS, PIES  
NOTICIA, AMOR  
VIVO

A C O N O T I C I A  
M O M N R P F R S N  
I M L O S I A J D E  
G P M I J E M N U  
P A N T A S M A X B  
S Z B M U M A G M E  
J H U S S O I I N B  
M A N O S D E G B R  
P E R D A D I M O C  
N V I V O C T U V S


Nombre \_\_\_\_\_

# Jesús Nos Demuestra Como Amar

Domingo 4 de Mayo: 3er Domingo de Pascua

La siguiente lista de palabras nos demuestra como ser un discípulo de Jesús.

¿Cómo discípulo de Jesús, cómo demuestras tus acciones en estas palabras? Escoge y colorea un pescado escribe o dibuja lo que harás esta semana.



**Actividades y oración.** Pida a los niños que dibujen y recorten peces de cartulina y escriban en ellos qué tipo de comida (lo que van a hacer esta semana) le van a dar a Jesús resucitado. Los niños van poniendo sus peces en una cesta. Todos dicen: "Gracias por tu vida, Jesús."  
**Canto:** "Yo tengo un amigo!"



He. 4:8-12;

1 Juan 3:1-2

Juan 10:11-18

# Jesus es un buen pastor

11 de Mayo: Cuarto Domingo de Pascua



## Tú estás ahí

- >> ¿Piensas que Jesús te conoce por tu nombre y te conoce muy bien? ¿Qué crees que dice de ti Jesús?
- >> ¿Conoces tú la voz de Jesús (sabes reconocer cuando algo está bien o mal)?

## Jesús, tu amigo, te invita:

- >> Jesús dice que nos conoce por nuestro nombre.
- ¿Cómo escuchas tú para reconocer cuando Jesús te quiere decir algo? ¿Quiénes son tus buenos pastores?
- >> Jesús da su vida por las personas a quienes ama.
- ¿Qué estás tú dispuesto/a a hacer por las personas a quienes quieres?

## ¿Qué voy a hacer?

Conversa con Jesús y cuéntale cómo algunas veces hay personas que quieren que vayas por mal camino, o que te unas a una ganga, o que pruebes drogas, alcohol, o tabaco. Pídele fuerza para no escuchar a esos malos pastores.


>> Por ejemplo: *Escucharé a los mayores y a los maestros para saber qué quiere Jesús de mí.*

>> Por ejemplo: *Cuando alguien me invite a hacer algo que sé que está mal, diré no, y se lo contaré a mis padres o maestros.*

**Dialogo sobre la lectura.** Converse con los niños sobre pastores y ovejas. Quizás nunca hayan visto un pastor, ni un rebaño de ovejas. Muéstrelas algún dibujo o fotos. Explique cómo los pastores tienen silbidos específicos, o gritos que las ovejas entienden. En medio de otros ruidos u otras voces, las ovejas son capaces de reconocer a su pastor. Hablen de todas las personas que les dicen algo a ellos y de los medios de comunicación. ¿Qué les dicen que hagan? ¿Alguna vez los han invitado a unirse a una pandilla, o a probar cigarrillos o alcohol? ¿Cómo saben cuando alguien les está invitando a hacer algo bueno -voz de Jesús- y cuando la invitación no es tan buena (mal pastor)?



- 1 = rojo
- 2 = amarillo
- 3 = azul
- 4 = verde
- 5 = marron
- 6 = gris
- 7 = naranja



## CRUCIGRAMA

Encuentra las siguientes palabras

- PASTOR, OVEJA
- ESCUCHAR, VOZ
- NOMBRE, VIDA,
- DAR, PELIGRO
- CUIDAR, LOBO
- ESCAPAR

ESCUCHARIR  
MLUNOPDSSZ  
IGIESIABIO  
GPDSSAJEVV  
OQARSDEUWZL  
DARSDEAGHEE  
JHUTOSQNB  
VSRDAOMRBR  
PPELIGROLA  
NOESCAPARR



**Actividades y oración.** Lleve a la clase un dibujo del Buen Pastor cortado en fieltro, o pegado en un cartelón. Invite a los niños a hacer dibujos de ovejas y a escribir su nombre en ellas. Por el otro lado, pueden escribir su compromiso para esta semana. Al ir pegando cada oveja cerca de Jesús en el cartelón, todos dicen: Gracias, Jesús, tú nos conoces por nuestro nombre.

**Cancion:**


**La Ovejita Perdida**

Soy la ovejita perdida  
 Jesús el Buen Pastor  
 me carga en sus hombros  
 no hay otro lugar mejor

Soy la ovejita perdida  
 Jesús me sale a buscar  
 me carga en sus hombros  
 me lleva hacia las demás

De la mano de Jesús  
 de la mano de María  
 voy cantando mi oración  
 Gloria a Dios, gloria a Dios  
 gloria a Dios (coro)

## La oveja perdida



Jesús dice que El es el  
 Buen Pastor, que nos  
 quiere mucho y que  
 siempre cuidará  
 de nosotros.



# Sin Jesús no podemos nada

18 de Mayo: Quinto Domingo de Pascua

He. 9:26-31;  
1 Juan 3:13-24;  
Juan 15:1-8

**Diálogo sobre la lectura.** Converse con los niños sobre las plantas. ¿Qué les ocurre a las ramas si se arrancan del tronco y no se vuelven a pantar? ¿Pueden ellos hacer todas las cosas por sí solos? ¿A quién necesitan? ¿Qué significa estar muy unido a otra persona? ¿A qué se sienten ellos muy unidos? ¿Qué significa "dar fruto"? ¿Qué frutos buenos pueden dar ellos?

## Jesús, tu amigo, te invita:

>> Jesús promete siempre ayudarnos y estar con nosotros. ¿Quieres tú estar con él?  
>> Jesús dice que con él podemos hacer muchas cosas buenas. ¿Qué cosas buenas quieres hacer por los demás?

## ¿Qué voy a hacer?

Conversa con Jesús y cuéntale las cosas que quieres hacer y dile que las quieres hacer con él y por él. Dile lo que quieres hacer esta semana:  
>> Por ejemplo: Rezaré por la mañana para poder hacer las cosas bien.  
>> Por ejemplo: Trataré de ayudar a algún amigo o a mis hermanos.



## Tú estás ahí

¿Piensas que Jesús está exagerando eso de las ramas y de que no podemos hacer nada sin él? ¿Entiendes lo que quiere decir Jesús? ¿Qué le quieres preguntar?

**Actividades y Oracion.** Lleve a la clase uvas. Miren cómo las uvas están unidas a ramitas. Las ramitas a su vez, estaban unidas a un tronco. Las uvas son el fruto de las ramas. Pida a los niños que vayan poniendo un pequeño racimo en una cesta por cada buena acción que hayan hecho esta semana. Todos responden: "Gracias, Jesús por querer que estemos tan cerca de ti". Luego pueden poner otro racimo por cada obra buena que se hayan comprometido a hacer.

## CRUCIGRAMA

Encuentra las siguientes palabras

VID, RAMAS  
JUNTOS, SOLOS  
JESUS, NADA,  
HACER, SECA  
FRUTO, QUEMADA

J U N T O S R T I R  
E L A N O O E R S T  
S G D E S L A C D C  
U G A I J O N M A B  
S V I D U S T W X R  
S A B M A E A U I E  
J H U M S O S R R B F  
V H A C E R O R B F  
P R R D O M A R L A  
Q U E M A D A S V R



He. 10:25-26; 34-35;

1 Juan 4:7-10;

Juan 15:9-17

# Jesús es el mejor amigo

25 de Mayo: Sexto Domingo de Pascua

**Diálogo sobre la lectura.** Converse con los niños sobre las personas a las que ellos quieren mucho. ¿Qué hacen esas personas por ellos? Y ellos, ¿qué hacen por las personas a las que quieren? ¿Qué es tan importante, que estarían dispuestos a hacer cualquier sacrificio? Parece que nosotros somos tan importantes para Dios, que Jesús está dispuesto a dar hasta su vida por nosotros. ¿Qué le podemos decir a Jesús ante esto?

## Tú estás ahí

¿Te gusta que Jesús te llame amigo? ¿Te sientes honrado? ¿Qué te parece esto de que da la vida por sus amigos?

## Jesús, tu amigo, te invita:

>> Jesús dice que a veces hay que darlo todo, aunque sea difícil, por los amigos. Eso es amor. ¿Qué estás tu dispuesto/a a dar por la gente a quien quieres?

>> Jesús dice que nos pide frutos, es decir, buenas obras. ¿Qué cosas buenas puedes hacer tú cada día?


## ¿Qué voy a hacer?

Conversa con Jesús y háblale de las personas a quienes quieres mucho. Dile lo que estás dispuesto/a a hacer por ellos. Dile que a él también lo quieres mucho, porque él te quiere a ti, y que quieres hacer lo que te pida. Dile lo que quieres hacer esta semana:

>> Por ejemplo: *Compartiré un juguete o un dulce con otro niño.*

>> Por ejemplo: *Ayudaré a mi mamá y mi papá en la casa en un rato.*

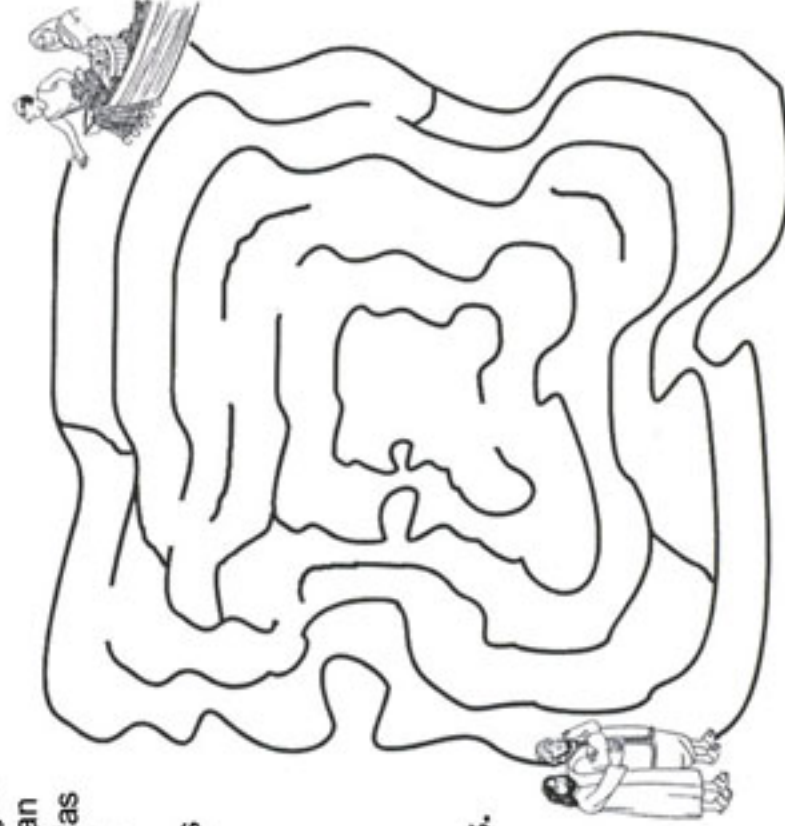
>>



**Actividades y Oración.** Hagan unas grandes letras que digan "Alegria". En cada una de ellas los niños pueden escribir su nombre, y alguna cosa que han recibido de las personas que ellos quieren.

**A Jesús siempre le gusta compartir tiempo con sus amigos.**

**Ayuda a Jesús a encontrar el camino en el mar de Galilea para poder ir de pesca con sus amigos.**







**Mayo 31 es la fiesta de Visitación.**

**La Virgen María va a visitar a su prima Isabel para ayudarla.**

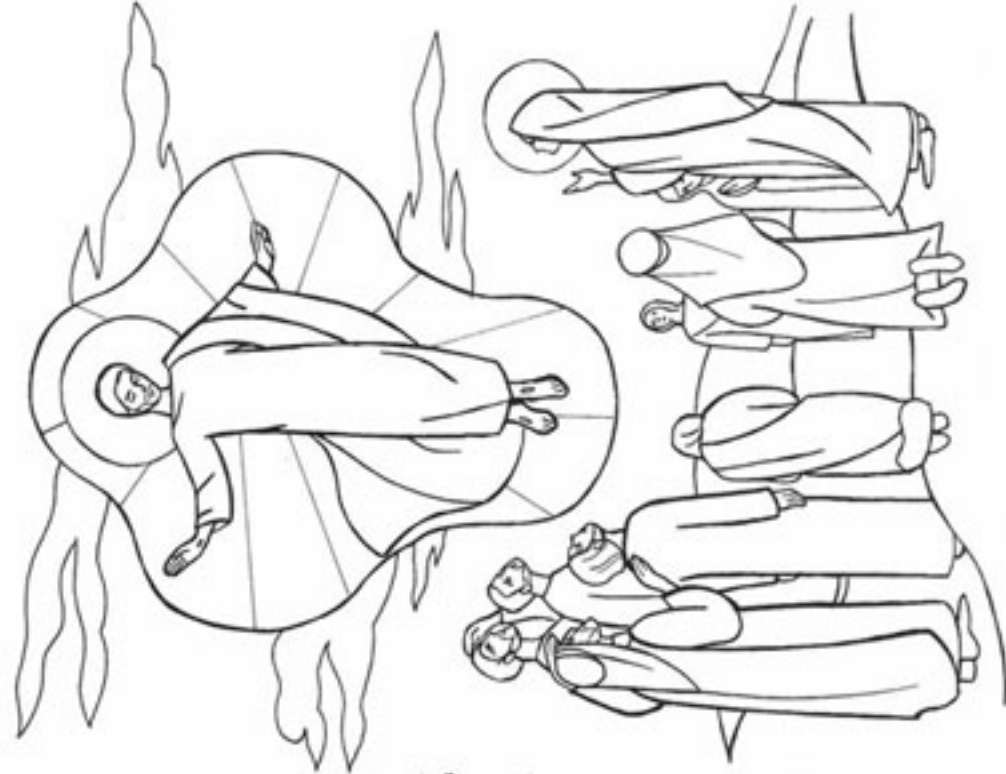
**Virgen María, ayúdame a ser amable y a ayudar a otros siguiendo tu ejemplo.**

He. 1:1-11;  
Ef. 4:1-13;  
Marcos 10:15-20

# Jesús da una misión a sus amigos

29 de Mayo: Ascensión del Señor

**Diálogo sobre la lectura.** Conversen sobre la historia de Jesús. Después de morir y resucitar, les encarga una misión (tarea) a sus amigos. Luego se va, pero se queda de alguna manera presente y ayudando a sus amigos a anunciar la noticia del amor Dios.



## Tú estás ahí

¿Le quieres preguntar algo a Jesús sobre cómo es que va a anunciar la Buena Noticia? ¿Te gusta la idea de poder hacer cosas asombrosas? ¿Qué piensas cuando ves a Jesús elevarse al cielo? ¿Te vas también a predicar, o todavía no te sientes con mucha fuerza para hacerlo?

## Jesús, tu amigo te invita:

>> Jesús ha dado mucho amor, y ahora quiere que sus amigos le ayuden en la misión de contar a todos lo bueno que es Dios, no sólo con palabras, sino con las obras. ¿Cómo puedes tú anunciar con tus acciones que Dios es bueno?

**Actividades y oración.** A veces la gente escribe cartas de recomendación cuando una persona va a comenzar un trabajo, o se tiene que presentar ante alguien que no conoce. Pida a los niños que escriban la carta que Jesús escribiría para recomendarlos a ellos. Puede decir algo así como: "Estimado Señor X: no puedo acudir personalmente, pero le envío a mi buen amigo X para que él haga mi tarea. X es... (muy buen trabajador, honrado, servicial, generoso, educado...) y sabe muy bien lo que quiero: (que amen, que se sirvan unos a otros, que vivan en paz...) Por eso, le ruego que lo reciba y le permita cumplir la misión que le pido."

## ¿Qué voy a hacer?

Conversa con Jesús y dale las gracias por tantas cosas buenas como te da, y por quererte tanto. Dile que quieres hacer lo que él te pida. Dile lo que quieres hacer.  
>> Por ejemplo: *Daré buen ejemplo en la escuela, portándome bien en clase y haciendo mi trabajo.*

>> Por ejemplo: *Seré amable con todos.*  
>> \_\_\_\_\_  
\_\_\_\_\_

**Oración final.** Nombrar a los amigos y dar gracias por una cosa buena de cada uno. Después de cada nombre, todos repiten: "Gracias por estar con nosotros, Jesús."

## CRUCIGRAMA

Encuentra las siguientes palabras

ASCENSION, JESUS  
CIELO, MISION  
ANUNCIAR, SIGNOS  
BUENA NOTICIA  
AMIGOS, MIEDO

ASCENSION  
NLMNOPQAS  
UGLESIMCAG  
NOTICIAMN  
CNRSGITWEO  
IOBODJESUS  
AISANARLBB  
RERDONARLA  
MIEDONARLA  
NMPQRCTUV