

Mañana Eucarística Familiar

Tema A: Ora, Alaba y Adora a Jesús Sacramentado.

Actividades Manuales: **Jesús, Mi Amigo y Orar con Caritas (Oración); Sagrario, Mi Corazón**

PowerPoints: https://drive.google.com/drive/folders/19TAHWdXoLYUgnlvbw0oB3nIF0kj1EeWM?usp=drive_link

1er Tema: Oración

Meta:

1. QUE ES LA ORACION
2. ORAMOS CON NUESTRO CORAZON ESPIRITUAL
3. COMO Y CUANDO ORAR
4. LAS FORMAS DE ORAR
5. LOS TIPOS DE ORACIONES

1. QUE ES LA ORACIÓN:

La oración es hablar con Dios. Es un regalo que nos da a nosotros, los humanos solamente. ¿Las montañas hablan con Dios? ¿Las hojas hablan con Dios? ¿Los animales hablan con Dios? ¿Los océanos hablan con Dios?

Él nos hizo en su semejanza: podemos pensar, sentir, y decidir.

¿Por qué nos hizo en su semejanza? Porque Dios quiere compartir su vida con nosotros. Quiere que nosotros compartamos nuestros pensamientos, nuestros sentimientos, nuestra vida con El. Él quiere ser nuestro mejor amigo.

Canción: Yo Tengo un Teléfono para Hablar con Dios: https://youtu.be/nytPG7-PzK4?si=yiy8H_nr8uQdEfRi

2. ORAMOS CON NUESTRO CORAZON ESPIRITUAL:

Tenemos un corazón humano y un corazón espiritual. El corazón humano lleva la sangre a todo el cuerpo. El corazón espiritual es donde vive Jesús, donde hablamos con El, y donde decidimos a amar o no, a obedecer o no.

La oración es como un cofre de tesoro, lleno de regalos preciosos que Jesús nos da. No vemos los regalos, pero están en nuestro corazón espiritual. Son los regalos más valiosos como el gozo, la paz, el amor, la bondad, el perdón y muchos más.

Pero hacer amistades toma tiempo y esfuerzo.

COMO Y CUANDO ORAMOS: (usamos libro de “los días, las horas, los minutos... ¡La vida entera la vivo con Dios!”)

Jesús quiere compartir todo nuestro día.

¿Qué le dicen a Jesús cuando se despiertan? Podemos orar diciéndole, “Buenos días, Jesús. Gracias por este día. Te amo.”

¿Qué le dicen a Jesús cuando desayunan? Podemos orar diciéndole, “Gracias, Jesús, por esta comida y por todas las bendiciones que Tu nos das.”

¿Qué le dicen a Jesús cuando van a la escuela? Podemos orar diciéndole, “Ayúdame, Jesús, a escuchar, a portarme bien, a ser amable con mis amistades y con mis maestros. Ayúdame en mi examen hoy.”

¿Qué le dicen a Jesús cuando juegan? Le podemos decir, “Jesús gracias por mis amistades. Ayúdame a ser buen(a) amigo(a).”

¿Qué le dicen a Jesús cuando caminan? Podemos orar diciendo, “Jesús, gracias por poder caminar. Acompáñame siempre donde quiera que yo vaya.”

¿Qué le dicen a Jesús cuando pasan una iglesia? Podemos orar diciendo, “Jesús, yo sé que estás en la iglesia. Eres maravilloso y te quiero mucho.” Cuando vamos a la iglesia los domingos, podemos escuchar las lecturas, responder a las oraciones, cantar y decirle a Jesús cuanto lo queremos.

¿Qué le dicen a Jesús cuando se bañan? Podemos orar diciendo, “Gracias Jesús por mi salud, por el agua que me limpia y que me mantiene vivo.”

Antes de dormir podemos orar diciendo, “Gracias Jesús por todas las bendiciones que me das todos los días. Gracias por mi ángel de la guarda, y por mi Madre en el Cielo. Quiero pedir por mi familia, por los enfermos, los que tienen hambre, los que están tristes, los que no tienen casa o padres, y los que no conocen tu amor por ellos. Ayúdame a ser mejor mañana. Te quiero mucho. Padre Nuestro...

Canción: Yo tengo un amigo que me ama:

<https://youtu.be/xANd8bERXh4?si=n888X5xpdaGVntDz>

MANUALIDAD: Se le da a cada niño, una silueta de un niño/a con Jesús arriba de la cabeza. (ver abajo) Cada niño/a se pinta a sí mismo en la silueta y escribe su nombre detrás. Después, se turnan en ir a una imagen grande de Jesús y fijar su dibujo alrededor diciéndole, “Jesús, Te amo.”

Link: https://drive.google.com/drive/folders/1rSbbTyc8C2qB3co2a-SmnK-AQ9uZb-je?usp=drive_link



LAS FORMAS DE ORAR:

Jesús nos enseña a orar con su vida. Jesús oraba solo y en público. Podemos orar solos en nuestro cuarto y podemos orar juntos con nuestros hermanos(as) en Cristo en la iglesia


Podemos orar espontáneamente o con oraciones que nos enseña Jesús o la iglesia como el Padre Nuestro, el Ave María, el Gloria. Pero Dios quiere que estemos atentos a lo que decimos, orando con el corazón. Oremos el Padre Nuestro, el Ave María, y el Gloria con mímicas (explicando las mímicas) para que aprendan lo que significan las palabras.

LOS TIPOS DE ORACIONES:


Niños Pequeños:




Dar Gracias: Darle gracias a Dios por todo. Cantar canción de dar gracias.
Canción: Gracias, voces católicas México <https://youtu.be/Vg36tt5fLmM>




Petición: Pedirle a Dios por nuestras necesidades: paciencia, amor, perdón... Que cada niño pida perdón por algo o por algo que necesiten.



Alabanza: Decirle a Dios un piropo, algo bueno que Él es: poderoso, sabio, amor, misericordioso, grande, maravilloso, bondadoso, amigo, protector, guía, salvador...
Canción: No Hay Dios Tan Grande Como Tú, IA SD <https://youtu.be/4QdES8beyxw>



Intercesión: Cuando pedimos por otra persona como hace la Virgen María por nosotros: Que cada niño pida por alguien.



Adoración: Reconocer que Dios es primero en nuestra vida porque Él es Grande y nosotros somos pequeños; Él es nuestro creador y nosotros su creatura; sabemos que, sin Él, estamos perdidos. Nos ponemos en su presencia reconociendo todo esto. (Se hablará en detalle en otro tema) **Canción:** Con Cristo en mi Alma, Marcela Calderón <https://youtu.be/N7GPfRVq8vU>

Manualidad o Regalo y Actividad (depende del tiempo que tengan)

Opción 1: Proveer o hacer cubo de oración. Jugar con cubo de oración. Cada niño tira cubo, y cara que cae hacia arriba, le toca orar con ese tipo de oración. Si les toca "ORAR ES HABLAR CON DIOS", pueden escoger cualquier tipo de oración para orar.

Link: https://drive.google.com/drive/folders/1sMp42Xg-KmCVYAAlgghuaRWdnfdbZHr1w?usp=drive_link

Opción 2: Proveer o hacer manualidad de Caritas. Cada niño escoge una carita y hace una oración. (Material al final)

Link: https://drive.google.com/drive/folders/1u_tEXlcV9ZE_augR4eo6wWfZFqRmem3I?usp=drive_link



Niños Mayores

Preparar una página que ellos puedan escribir una oración de cada tipo después que se explica cada uno. Escoger canciones apropiadas para ellos. (Material al final de este tema)

¿Qué dice el catecismo sobre la oración?

La oración como don de Dios

2559 "La oración es la elevación del alma a Dios o la petición a Dios de bienes convenientes".² ¿Desde dónde hablamos cuando oramos? ¿Desde la altura de nuestro orgullo y de nuestra propia voluntad, o desde "lo más profundo" (Sal 130, 14) de un corazón humilde y contrito? El que se humilla es ensalzado.³ La humildad es la base de la oración. "Nosotros no sabemos pedir como conviene" (Rm 8, 26). La humildad es una disposición necesaria para recibir gratuitamente el don de la oración: el hombre es un mendigo de Dios.⁴

2560 "Si conocieras el don de Dios" (Jn 4, 10). La maravilla de la oración se revela precisamente allí, junto al pozo donde vamos a buscar nuestra agua: allí Cristo va al encuentro de todo ser humano, es el primero en buscarnos y el que nos pide de beber. Jesús tiene sed, su petición llega desde las profundidades de Dios que nos desea. La oración, sepámoslo o no, es el encuentro de la sed de Dios y de la sed del hombre. Dios tiene sed de que el hombre tenga sed de Él.⁵

2561 "Tú le habrías rogado a él, y él te habría dado agua viva" (Jn 4, 10). Nuestra oración de petición es paradójicamente una respuesta. Respuesta a la queja del Dios vivo: "A mí me dejaron, Manantial de aguas vivas, para hacerse cisternas, cisternas agrietadas" (Jr 2, 13), respuesta de fe a la promesa gratuita de salvación,⁶ respuesta de amor a la sed del Hijo único.⁷

Para niños de 8+ años:

Dios te doy gracias por _____

Dios te alabo porque eres _____

Dios te pido por _____

Dios, pido perdón porque _____

Dios te doy gracias por _____

Dios te alabo porque eres _____

Dios te pido por _____

Dios, pido perdón porque _____

Dios te doy gracias por _____

Dios te alabo porque eres _____

Dios te pido por _____

Dios, pido perdón porque _____

Dios te doy gracias por _____

Dios te alabo porque eres _____

Dios te pido por _____

Dios, pido perdón porque _____

Dios te doy gracias por _____

Dios te alabo porque eres _____

Dios te pido por _____

Dios, pido perdón porque _____

2do Tema: Alabanza

Meta: Que los niños entiendan que significa alabar

¿Qué es alabanza? Reconocimiento de los méritos o cualidades de una persona o de una cosa mediante expresiones o discursos favorables.

¿Por qué Alabar a Dios? La alabanza es un don que Dios da a las almas humildes ya que es la oración de quien se sabe colocar en su sitio y no pretender ser el Dios que merece ser alabado. "A Dios, el único sabio, por Jesucristo, ¡a él la gloria por los siglos de los siglos! Amén." Rom. 16, 27.

¿Quién Alaba a Dios? Aquél que sabe reconocer su verdad de creatura es capaz de elevar el Espíritu a su Dios reconociendo su grandeza, su fuerza, su poder, su honor. "Solo tú eres Santo, solo tú Señor, solo tú Altísimo, Jesucristo". Puede ayudar repetir una y otra vez en tu corazón: "*Solo tú, solo tú. No yo Señor, solo tú*". Verás cómo, poco a poco, Dios va asumiendo el rol que le corresponde en tu corazón. "Recitad entre vosotros salmos, himnos y cánticos inspirados; cantad y salmodiad en vuestro corazón al Señor." Ef. 5, 19.

Las 7 expresiones de La Alabanza

1. **Levantar las manos:** Igual que los niños levantan sus manos para que sus madres y papás los carguen, así levantamos nuestras manos hacia Dios, entregándonos a Él como niños pequeños que claman a su Padre celestial. "Es un desahogo para mi alma, acordarme de aquel tiempo, en que iba con los nobles hasta la casa de Dios, entre vivas y cantos de la turba feliz." Salmo 42:5 "Quiero bendecirte mientras viva y las manos en alto invocar tu Nombre." Salmo 63:5
2. **Levantando la mano derecha:** Como diciendo aquí estoy, presente, listo/a para amarte. "Me honra el que da gracias con sacrificios, pero al que va por camino recto, le haré ver la salvación de Dios" Salmo 50:23
3. **De Rodillas:** Humilde delante de nuestro rey, nos ponemos de rodillas rendimos tributo a nuestro Dios. "Bendice al Señor, alma mía, alabe todo mi ser su santo Nombre. Bendice, alma mía, al Señor, y no olvides ninguno de sus beneficios. El perdona todas tus ofensas y te cura de todas tus dolencias. El rescata tu vida de la tumba, te corona de amor y de ternura." Salmo 103:1-4
4. **Oraciones espontaneas y sin preparar:** Mi corazón se llena de amor por mi amado Dios, tanto que mis labios empiezan a alabar a mi Señor. Aunque este triste debo de adorar "Mi Dios, de día llamo y no me atiendes, de noche, mas no encuentro mi reposo. Tú, sin embargo, estás en el Santuario, de allí sube hasta ti la alabanza de Israel." Salmo 22:3
5. **Cantando:** Cuando alabo al Señor mi corazón está llena de alegría. Con música e instrumentos musicales. "¡Aleluya! Alabad al Señor en su templo, alabadlo en su fuerte firmamento. Alabadlo por sus obras magníficas, alabadlo por su inmensa grandeza. Alabadlo tocando trompetas, alabadlo con

arpas y cítaras, alabarlo con tambores y danzas, alabarlo con trompas y flautas, alabarlo con platillos sonoros, alabarlo con platillos vibrantes. Todo ser que alienta alabe al Señor. ¡Aleluya!" Salmo 150

6. **Volverse loco por Dios:** Nuestro amor y agradecimiento debe ser demostrado por todos los medios que podamos. Cantando, aplaudiendo y bailando, riéndonos y girando. "David estableció delante del Arca de Yahvé a los Levitas, cuyo servicio sería celebrar, glorificar y alabar a Yahvé, Dios de Israel." 1 Crónicas 16
7. **Alzar la voz a Dios con alabanzas:** El corazón lleno de amor por Dios, hace que alcemos la voz para decirle cuanto lo amamos. "Por eso vine a verte en el santuario para admirar tu gloria y tu poder. Pues tu amor es mejor que la vida, mis labios tu gloria cantarán." Salmo 63:3-4

Fundamentos para tomar en cuenta cuando le enseñas a un niño a alabar

- Entendimiento: Debes de comprender claramente lo que vas a enseñar, llenarte de alegría.
- Entender a los niños según su edad para proveerlos de amor y que no les de pena seguirte.
- Enseña con tu ejemplo.
- Recuerda de hacerlo todo simple, sin muchas explicaciones inútiles.
- Recuerda los niños son niños y hay que dejarlos expresarse como tal.
- Deja a Dios ser Dios, no puedes controlarlo todo. Él se manifestará si le das la oportunidad.
- Nunca, te des por vencido(a). **Aun cuando parezca que a los niños no le interesa lo que dices.**

"Estén siempre alegres en el Señor; se lo repito, estén alegres y den a todos muestras de un espíritu muy abierto. El Señor está cerca. No se inquieten por nada; antes bien, en toda ocasión presenten sus peticiones a Dios y junten la acción de gracias a la súplica. Y la paz de Dios, que es mayor de lo que se puede imaginar, les guardará sus corazones y sus pensamientos en Cristo Jesús. Por lo demás, hermanos, fíjense en todo lo que encuentren de verdadero, noble, justo, limpio; en todo lo que es fraternal y hermoso; en todos los valores morales que merecen alabanza." Filipenses 4:4-7"

"Ofrezcamos a Dios en todo tiempo, por medio de Jesús, el sacrificio de alabanza, que consiste en celebrar su Nombre." Hebreos 13:15

Disposición física del lugar

Disponer el área sin sillas. Pongan mesas alrededor, en un gran círculo. Disponer 4 estaciones. Dejar suficiente espacio en el centro del cuarto para que los niños se sienten en el suelo.

Poner fotografías de muchos colores para los niños pequeños. Corten citas bíblicas para los medianos y lo que dice el catecismo para los más grandes.

Distribución de las Estaciones

1. Expresiones Corporales de la alabanza 1 y 2.
2. Expresiones Corporales de alabanza 3 y 4 y 5 (*Aquí hay que poner instrumentos musicales*)
3. Expresiones Corporales 6 y 7

Recibir a los niños el centro del área, saludarlos y empezar a decirles cosas bonitas. Nos sentamos en el suelo en forma de círculo y empezamos a explicar lo que quiere decir alabar y que es alabanza. Les preguntamos: ¿A quién le gusta que los alaguen, que les digan cosas bonitas? (*Dejar que ellos contesten*) Y entonces, ¿Creen que, a Dios, que nos lo ha dado todo, también le gusta que lo alaben?

El, nos creó y nos ama tanto que todos los días nos regala el Sol, el viento, las nubes y todo lo que creó. Les preguntamos, “¿Cómo te sientes si a alguien a quien quieres mucho y quien le ayudas a todo, no te lo agradece? O ¿No te habla? Entonces ¿Por qué le hacemos eso a Dios?” Si Él es Bueno, grandioso y maravilloso.

Para los más grandes, pídale que se den la mano, que se presenten y cada uno diga algo lindo sobre Dios. **Cantamos una canción de Alabanza que hable lo maravilloso que es Dios.**

Entonces nos dirigimos a las estaciones, una por una y les enseñamos que el hombre ha venido alabando a Dios desde siempre, y les enseñamos lo que dice la biblia. Hay que alabar al Señor siempre.

Para los más grandes, lean lo que dice el catecismo, (*explicarles que la Iglesia que es Madre y maestro tiene sus reglas y que esas reglas y aclaraciones sobre nuestra fe se encuentran en el catecismo*) y háganle preguntas. Cuando hayamos terminado todas las estaciones, cantemos una o dos canciones bien alegres que los niños, brinquen, y canten y que levanten las manos.

Del Catecismo sobre la alabanza:

V. La oración de alabanza

2639 La alabanza es la forma de orar que reconoce de la manera más directa que Dios es Dios. Le canta por Él mismo, le da gloria no por lo que hace, sino por lo que Él es. Participa en la bienaventuranza de los corazones puros que le aman en la fe antes de verle en la gloria. Mediante ella, el Espíritu se une a nuestro espíritu para dar testimonio de que somos hijos de Dios (cf. *Rm 8, 16*), da testimonio del Hijo único en quien somos adoptados y por quien glorificamos al Padre. La alabanza integra las otras formas de oración y las lleva hacia Aquel que es su fuente y su término: “un solo Dios, el Padre, del cual proceden todas las cosas y por el cual somos nosotros” (*1 Co 8, 6*).

2640 San Lucas menciona con frecuencia en su Evangelio la admiración y la alabanza ante las maravillas de Cristo, y las subraya también respecto a las acciones del Espíritu Santo que son los Hechos de los Apóstoles: la comunidad de Jerusalén (cf *Hch* 2, 47), el tullido curado por Pedro y Juan (cf *Hch* 3, 9), la muchedumbre que glorificaba a Dios por ello (cf *Hch* 4, 21), y los gentiles de Pisidia que “se alegraron y se pusieron a glorificar la Palabra del Señor” (*Hch* 13, 48).

2641 “Recitad entre vosotros salmos, himnos y cánticos inspirados; cantad y salmodiad en vuestro corazón al Señor” (*Ef* 5, 19; *Col* 3, 16). Como los autores inspirados del Nuevo Testamento, las primeras comunidades cristianas releen el libro de los Salmos cantando en él el Misterio de Cristo. En la novedad del Espíritu, componen también himnos y cánticos a partir del acontecimiento inaudito que Dios ha realizado en su Hijo: su encarnación, su muerte vencedora de la muerte, su resurrección y su ascensión a su derecha (cf *Flp* 2, 6-11; *Col* 1, 15-20; *Ef* 5, 14; *1 Tm* 3, 16; 6, 15-16; *2 Tm* 2, 11-13). De esta “maravilla” de toda la Economía de la salvación brota la doxología, la alabanza a Dios (cf *Ef* 1, 3-14; *Rm* 16, 25-27; *Ef* 3, 20-21; *Judas* 24-25).

2642 La revelación “de lo que ha de suceder pronto” —el Apocalipsis— está sostenida por los cánticos de la liturgia celestial (cf *Ap* 4, 8-11; 5, 9-14; 7, 10-12) y también por la intercesión de los “testigos” (mártires) (*Ap* 6, 10). Los profetas y los santos, todos los que fueron degollados en la tierra por dar testimonio de Jesús (cf *Ap* 18, 24), la muchedumbre inmensa de los que, venidos de la gran tribulación nos han precedido en el Reino, cantan la alabanza de gloria de Aquel que se sienta en el trono y del Cordero (cf *Ap* 19, 1-8). En comunión con ellos, la Iglesia terrestre canta también estos cánticos, en la fe y la prueba. La fe, en la petición y la intercesión, espera contra toda esperanza y da gracias al “Padre de las luces de quien desciende todo don excelente” (*St* 1, 17). La fe es así una pura alabanza.

2643 La Eucaristía contiene y expresa todas las formas de oración: es la “ofrenda pura” de todo el Cuerpo de Cristo a la gloria de su Nombre (cf *Ml* 1, 11); es, según las tradiciones de Oriente y de Occidente, “el sacrificio de alabanza”.

3er Tema: Adoración

Meta: Ayudar a los niños a descubrir la presencia real de Jesús en la Eucaristía.

1. Que comprendan el milagro de la Transubstanciación
2. Que comprendan que Jesús es nuestro mejor amigo.
3. Que conozcan a donde y como se queda Jesús con nosotros y a donde visitarlo.
4. ¿Qué es la adoración? Y ¿Cómo se adora?

Disposición física del lugar

El salón se prepara estilo clase al frente, con un franelógrafo para la demostración y sillas para que los niños se sienten. Detrás de las sillas, contra la pared, se hacen tres estaciones, para tres escenas.

Las tres estaciones son, La misa, El Sagrario o Tabernáculo y la Custodia. Asegúrate de poner la misa en el centro y el Sagrario y la Custodia a cada lado. Las estaciones deben de parecer reales y atractivas para llamarles la atención a los niños.

¿Qué necesitas para la estación de la misa?

- Mesa
- Mantel
- Corporal
- Crucifijo
- Cáliz
- Una representación de una Hostia grande
- Patena
- Foto o dibujo de un sacerdote tamaño natural

¿Qué necesitas par la estación del Sagrario o Tabernáculo?

- Mesa
- Mantel
- Una vela Roja

¿Qué necesitas para la estación de la Custodia?

- Mesa
- Mantel
- Custodia
- Dos Ángeles (arrodillados uno a cada lado)
- Dos velas
- Linterna pequeña

Empezamos saludando a los niños, nos presentamos y les indicamos a que hemos venido. “Hemos venido a saber, que es Adoración, como adoramos y porqué y a donde vamos a adorar a Jesús”. De acuerdo con las edades y madurez de los niños, se hacen cosas distintas. Para los más pequeños se empieza con una canción interactiva, para los dos otros grupos vamos directamente al tema.

Empezamos recordando todo lo que vimos en la obra de teatro de la última cena. Les explicamos que la Eucaristía es un regalo, que ese mismo día que Él nos dio ese regalo, nos dio a los Sacerdotes para que existiera siempre la Eucaristía entre nosotros.

Pasamos a hablar de ¿Que significa ser amigo? ¿Qué es lo importante de una Amistad? Lo importante es compartir y pasar tiempo con esa persona a la cual estimamos mucho. Pensamos, que podemos compartir con ese amigo, ¿Qué le podemos regalar? Jesús es nuestro mejor amigo, nos ama tanto que, por ese gran amor, buscó la manera de quedarse siempre entre nosotros, en la Eucaristía. Explicamos que, durante la misa en el momento de la Consagración, que es cuando el sacerdote a través de sus oraciones y con la fuerza del Espíritu Santo consagra el pan y el vino. En ese momento, sucede el mayor milagro que existe, existió y existirá en el mundo, la Transubstanciación. Se les explica entonces a los niños, que, aunque la hostia se vea igual, esta se convierte en el cuerpo de Cristo; y que el vino, aunque aún parezca vino, huela como vino y sepa como vino, es la sangre de Cristo.

Nuestra iglesia conserva hostias consagradas para que los que quieran, puedan visitarlas y pasar tiempo con Jesús nuestro Señor, nuestro mejor amigo. Hablamos de las capillas, de las horas santas, del día de la semana que se dedica a la adoración. Explicamos entonces que para la visita de los fieles se usan lugares dentro de la iglesia y utensilios especiales para exponer el Cuerpo y la Sangre de Jesús en la Eucaristía, como el Sagrario/Tabernáculo y la custodia que es estrictamente para la adoración.

Acto seguido, se le enseña cómo comportarse cuando están delante del Santísimo:


- ❖ Entra despacito, con respeto, arrodíllate con reverencia, haz la señal de la cruz
- ❖ ¡Saluda a Jesús en el Sagrario! Haz un acto de fe y de amor.
- ❖ Alábalo, porque él es Dios y merece toda tu alabanza.
- ❖ Dale las gracias.
- ❖ Pídele, y cuéntale todas tus cosas.

Ahora, pasamos a las estaciones de atrás, ahí dialogas con ellos, les haces preguntas para evaluar cuanto han comprendido el mensaje. Les muestras que Jesús está dentro del Sagrario y con una lámpara le enseñas que Jesús está en la Custodia. En la estación de la misa se hacen preguntas para ver si captaron el milagro de la Transubstanciación. Terminas con una canción para que apacigüen su corazón y se lleven el mensaje bien claro. (Ejemplo: Jesús Yo Creo en Ti.)

MANUALIDAD SAGRARIO Y MI CORAZON

Instrucciones:

Un papel de construcción color marrón se dobla en tres; cortar un pico o curva arriba mientras está doblado. Se imprimen las custodias en papel amarillo y las velas en color rojo. Si usan el cáliz con la hostia en vez de la custodia, se imprime en papel blanco igual que los niños, las oraciones, y los nombres de los objetos. Se corta todo y se pega como en las fotos. La palabra Tabernáculo o Sagrario se pega en la puerta al lado de la vela.





Oración de Adoración

*Dios mío, yo creo,
adoro, espero y te amo.
Te pido perdón por los
que no creen, no
adoran, no esperan y
no te aman.*

Ángel en Fátima

Oración de Adoración

*Dios mío, yo creo,
adoro, espero y te amo.
Te pido perdón por los
que no creen, no
adoran, no esperan y
no te aman.*

Ángel en Fátima

Oración de Adoración

*Dios mío, yo creo,
adoro, espero y te amo.
Te pido perdón por los
que no creen, no
adoran, no esperan y
no te aman.*

Ángel en Fátima

Oración de Adoración

*Dios mío, yo creo,
adoro, espero y te amo.
Te pido perdón por los
que no creen, no
adoran, no esperan y
no te aman.*

Ángel en Fátima

Oración de Adoración

*Señor,
Te adoro por los que no te
adoran, Te amo por los
que no te aman, Te alabo,
honro, y glorifico por
todos los que te ofenden.*

San Enrique de Ossó

Oración de Adoración

*Señor,
Te adoro por los que no te
adoran, Te amo por los
que no te aman, Te alabo,
honro, y glorifico por
todos los que te ofenden.*

San Enrique de Ossó

Oración de Adoración

*Señor,
Te adoro por los que no te
adoran, Te amo por los
que no te aman, Te alabo,
honro, y glorifico por
todos los que te ofenden.*

San Enrique de Ossó

ADOREMOS A JESUS

ADOREMOS A JESUS


ADOREMOS A JESUS

ADOREMOS A JESUS


Oración de Adoración

*Señor,
Te adoro por los que no te
adoran, Te amo por los
que no te aman, Te alabo,
honro, y glorifico por
todos los que te ofenden.*

San Enrique de Ossó





CUSTODIA




CUSTODIA








CALIZ Y HOSTIA



CALIZ Y HOSTIA



**Corazón para colgar
del cuello**
Hacer hoyo y enlazar una
cinta para colgar del cuello.



SHEKNOWS

LITURGIA SUGERIDA PARA LA ADORACIÓN EUCARÍSTICA

Canción “VAMOS NIÑOS AL SAGRARIO”

Exposición El sacerdote traerá el Santísimo Sacramento al Santuario precedido por los Acólitos y las velas. Los Acólitos estarán uno a cada lado del Sacerdote.

Incensario Los Acólitos le traerán el incienso y el incensario al sacerdote. El sacerdote pondrá un poco de incienso y se arrodillará. El sacerdote incensará el Santísimo Sacramento. Cuando hayan terminado, los acólitos pondrán el incensario en su lugar. Y volverán a colocarse al lado del sacerdote.

Invocación Mientras el sacerdote este parado, todos los presentes hacen la Señal de la cruz.
Empieza el sacerdote

Sacerdote SEÑOR ABRE MIS LABIOS

Todos Y MI BOCA PROCLAMARA TUS ALABANZAS

Sacerdote GLORIA AL PADRE Y AL HIJO Y AL ESPÍRITU SANTO

Todos COMO ERA EN UN PRINCIPIO, AHORA Y SIEMPRE, POR LOS SIGLOS DE LOS SIGLOS. AMEN

Canción “SEA BENDITO Y ALABADO”

**MOMENTO
DE SILENCIO**

Pequeña Meditación precedida por el Sacerdote.
Todos arrodillados

SACERDOTE CERREMOS NUESTROS OJOS Y DÉMOSLES GRACIAS A DIOS POR ESTAR CON NOSOTROS. EL ESTA PRESENTE EN LA SANTA EUCARISTÍA. EL ESTA ESCONDIDO EN LA EUCARISTÍA. EL ES NUESTRO SEÑOR, NUESTRO REY, Y NUESTRO DIOS. EL MURIÓ EN LA CRUZ POR NOSOTROS. EL CONTINÚA OFRECIÉNDOSE A NOSOTROS EN EL SANTO SACRIFICIO DE LA MISA.

SACERDOTE Queridos niños acompañenme en oración:
SEÑOR, TE ADORO POR LOS QUE NO TE ADORAN
Niños repitan:
TE AMO POR LOS QUE NO TE AMAN.
TE ALABO, HONRO Y GLORIFICO....
POR TODOS LOS QUE TE OFENDEN.
(SAN ENRIQUE DE OSSÓ)

NIÑOS: QUERIDO JESÚS: ESTAMOS AQUÍ PARA ESTAR CONTIGO, GRACIAS POR QUEDARTE CON NOSOTROS EN LA SANTA EUCARISTÍA, EL PAN DE VIDA. GRACIAS POR ESTAR EN EL TABERNÁCULO, PORQUE ASÍ PODEMOS VISITARTE Y DECIRTE TODO LO QUE QUEREMOS: CUANDO ESTAMOS ALEGRES, CUANDO ESTAMOS SOLOS, PREOCUPADOS O TRISTES, QUEREMOS DARTE LAS GRACIAS Y DECIRTE CUANTO TE QUEREMOS.

SACERDOTE JESÚS: QUE MARAVILLOSO QUE TU SIEMPRE ESTAS AQUÍ PARA NOSOTROS, COMO NUESTRO MEJOR AMIGO. SIEMPRE NOS RECIBES CON LOS BRAZOS ABIERTOS Y CON MUCHO AMOR.

CANCIÓN “CÁMBIAME SEÑOR”

CANCIÓN “ALELUYA, ALELUYA.”

SACERDOTE YO SOY EL PAN BAJADO DEL CIELO DICE EL SEÑOR; QUIEN COME MI PAN VIVIRÁ PARA SIEMPRE

ALELUYA, ALELUYA.

LECTURA JUAN 6 – 51, 58

LECTURA DEL SANTO EVANGELIO SEGÚN SAN JUAN

EN AQUEL TIEMPO, DIJO JESÚS A LOS JUDÍOS: “YO SOY EL PAN VIVO QUE HA BAJADO DEL CIELO: EL QUE COME DE ESTE PAN, VIVIRÁ SIEMPRE. Y EL PAN QUE YO DARÉ ES MI CARNE PARA LA VIDA DEL MUNDO. EL QUE COME MI CARNE Y BEBE MI SANGRE, HABITA EN MI Y YO EN EL.

EL PADRE QUE VIVE ME HA ENVIADO Y YO VIVO POR EL PADRE; DEL MISMO MODO, EL QUE ME COME VIVIRÁ POR MI. ESTE ES EL PAN QUE HA BAJADO DEL CIELO; NO COMO EL DE VUESTROS PADRES, QUE LO COMIERON Y MURIERON: EL QUE COME ESTE PAN VIVIRÁ PARA SIEMPRE.

PALABRA DEL SEÑOR.

HOMILÍA: POR EL SACERDOTE

INTERCESIÓN: LEÍDO POR UN NIÑO

LECTOR: El lector, se dirigirá al pódium, donde los niños leerán las intenciones y se mantendrán allí hasta que termine la oración del Padre Nuestro.

SACERDOTE: QUERIDOS NIÑOS,
ESTAMOS AQUÍ REUNIDOS PARA CELEBRAR EL MISTERIO DE JESÚS PRESENTE EN
EL SANTÍSIMO SACRAMENTO. PIDÁMOSLES AL SEÑOR NUESTRO PADRE, QUE
NOS BENDIGA Y NOS AYUDE A SER COMO EL.

NIÑOS: LA RESPUESTA SERA: *SEÑOR, ESCUCHA NUESTRA ORACIÓN*

**POR EL PAPA FRANCISCO, NUESTROS OBISPOS Y SACERDOTES QUE HAN
DECIDIDO SEGUIR A JESUS, PARA QUE LOS HAGA FUERTES SANTOS Y SIEMPRE
MANTENGAN SU PROMESA HACIA TI. ROGUEMOS AL SEÑOR**

SEÑOR, ESCUCHA NUESTRA ORACIÓN

**POR LA PAZ EN NUESTROS CORAZONES, EN NUESTROS HOGARES, Y EN EL
MUNDO ENTERO PARA QUE SIEMPRE PODAMOS SERVIR A JESÚS CON ALEGRÍA.
ROGUEMOS AL SEÑOR.**

SEÑOR, ESCUCHA NUESTRA ORACIÓN

**POR LOS ENFERMOS, LOS ANCIANOS, Y LOS NIÑOS, QUE ELLOS NUNCA SE
SIENTAN SOLOS Y SIEMPRE RECIBAN NUESTRO AMOR.
ROGUEMOS AL SEÑOR:**

SEÑOR, ESCUCHA NUESTRA ORACIÓN

**PIDAMOS POR LOS DIFUNTOS DE NUESTRAS FAMILIAS, Y POR TODAS LAS
ALMAS DEL PURGATORIO. ROGUEMOS AL SEÑOR**

SEÑOR, ESCUCHA NUESTRA ORACIÓN

**POR NOSOTROS, AQUÍ REUNIDOS, PARA QUE JESÚS NOS AYUDE A AMARLO
CADA VEZ MAS EN LA EUCARISTÍA. ROGUEMOS AL SEÑOR.**

SEÑOR, ESCUCHA NUESTRA ORACIÓN

SACERDOTE: PADRE, ESCUCHA LAS ORACIONES DE TUS NIÑOS. DANOS LO QUE TU NOS
INSPIRAS HACER. TE LO PEDIMOS EN NOMBRE DE TU HIJO. Y TODOS DECIMOS:

PADRE NUESTRO.....

ADORACIÓN:

El Sacerdote con la humeral toma el Santísimo Sacramento del altar y va a salir de la iglesia en todo momento procederemos junto a los acólitos con las velas. Mientras tanto se entona una canción apropiada.

CANCIÓN El Músico nos guiará durante la procesión del Santísimo.

“O BUEN JESÚS”, - “MIRARTE A TI JESÚS” – “TATUM ERGO”

SACERDOTE Se volverá a poner el Santísimo Sacramento en el altar.

CANCIÓN **“JESÚS YO CREO EN TI”**

BENDICIÓN El Sacerdote se moverá al frente del altar y se arrodillará.
Los Acólitos le traerán el incienso y el incensario.
El Sacerdote pondrá incienso y en seguida bendecirá el Santísimo Sacramento.
Cuando terminen los acólitos volverá a poner todo en su lugar y ellos regresaran a colocarse al lado del Sacerdote.

PRECES

Bendito sea Dios.
Bendito sea su Santo Nombre.
Bendito sea Jesucristo, verdadero Dios y verdadero hombre.
Bendito sea el Nombre de Jesús.
Bendito sea su sacratísimo corazón.
Bendita sea su preciosísima Sangre.
Bendito sea Jesús en el Santísimo Sacramento del altar.
Bendito sea el Espíritu Santo consolador.
Bendita sea la excelsa Madre de Dios, María Santísima.
Bendita sea su santa e Inmaculada Concepción.
Bendita sea su gloriosa Asunción.
Bendito sea el Nombre de María Virgen y Madre.
Bendito sea San José, su castísimo esposo.
Bendito sea Dios en sus Ángeles y en sus Santos.

CANCION **“TU REINARAS”**

REPOSICION Se lleva el Santísimo Sacramento al cuarto de adoración.
Los Acólitos con las velas y el Sacerdote con el Santísimo.