



Amigos de Jesús y María

Ciclo A - Domingo de Resurrección

Hechos 10, 34ª, 37-43; Salmo 117; Colosenses 3, 1-4; Juan 20, 1-9

El primer día después del sábado, estando todavía oscuro, fue María Magdalena al sepulcro y vio removida la piedra que lo cerraba. Echó a correr, llegó a la casa donde estaban Simón Pedro y el otro discípulo, a quien Jesús amaba, y les dijo: “Se han llevado del sepulcro al Señor y no sabemos dónde lo habrán puesto”. Salieron Pedro y el otro discípulo camino del sepulcro. Los dos iban corriendo juntos, pero el otro discípulo corrió más aprisa que Pedro y llegó primero al sepulcro, e inclinándose, miró los lienzos puestos en el suelo, pero no entró. En eso llegó también Simón Pedro, que lo venía siguiendo, y entró en el sepulcro. Contempló los lienzos puestos en el suelo y el sudario, que había estado sobre la cabeza de Jesús, puesto no con los lienzos en el suelo, sino doblado en sitio aparte. Entonces entró también el otro discípulo, el que había llegado primero al sepulcro, y vio y creyó, porque hasta entonces no habían entendido las Escrituras, según las cuales Jesús debía resucitar de entre los muertos.

Reflexión

Jesús resucitó porque la muerte no puede tener la última palabra. **¿Quién introdujo la muerte en el mundo y cómo?** Adam y Eva desobedecieron a Dios comiendo del árbol prohibido y por eso tuvieron que salir del Paraíso donde vivían en eterna comunión con Dios y morirían. **¿Cómo fue que Jesús venció a la muerte y nos abrió las puertas del Paraíso de nuevo?** Jesús obedeció a Dios hasta la muerte en la Cruz, así abriéndonos las puertas del Cielo. **¿Quién descubrió la Resurrección primero?** Una mujer, Maria de Magdala, que criticaban y maltrataban por ser pecadora antes de su conversión, es la que recibe la noticia de la resurrección. Ella agradecía la misericordia de Jesús y lo quería mucho, por eso lo fue a buscar, a pesar de los peligros que corría, ya que los amigos de Jesús eran perseguidos. Jesús vino para salvar a los pecadores como Maria de Magdala. **¿Cómo te sentirías si vas a visitar la tumba de un familiar y lo encuentras vacío?** **¿Buscas a Jesús en tu vida todos los días, aunque tus amigos no lo busquen?** **¿Qué significa para ti la pasión, muerte, y Resurrección de Jesús?** Compartir.



Actividad

Actividad

En la siguiente página, descifrar las palabras y poner las letras con números en los cuadros correspondientes para ver la palabra. En la última página, hacer manualidad de la tumba de Jesús siguiendo las instrucciones. Hacer el cuento mientras pasan los dibujos. Hacer tarjetas para regalar.

Oración

¡Jesús, Gracias por todo lo que hiciste por mí! Gracias por amarme tanto. Ayúdame a amarte más todos los días. Ayúdame a no pecar y a arrepentirme cuando peco. Ayúdame a perdonar siempre. Amen.

Canción: Canción de la Resurrección, Valivan (Ctrl Click) <https://youtu.be/d02Eg8ELjE>

PPT: https://docs.google.com/presentation/d/1TNqPld0F6gKJlsoMyT-jw9G4ZZluTE7ZL/edit?usp=share_link&ouid=115268475267556305384&rtpof=true&sd=true




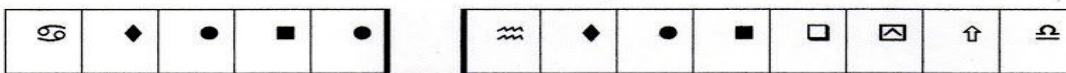
Domingo de Pascua de Resurrección

Juan 20, 1-9



Pedro y Juan salieron y fueron al sepulcro...

Ayudamos a Pedro y a Juan a llegar al sepulcro del Señor. Solo hay un camino que es el correcto.



Al llegar escribimos las letras en la grilla vacía según el número de referencia. A igual número, igual letra.

- ... C
- ◆... E
- ⊠... I
- ⊙... J
- ⊚... O
- ⊛... R
- ... S
- ↑... T
- ... U

Solución: Jesús resucitó



Friends of Jesus and Mary
Amigos de Jesús y María




Florida Center for Peace

¡JESUS VIVE!

Instrucciones:

- Cortar y colorear y pegar a un lado de un plato de papel.
- Doblar el rectángulo pegado a la piedra en la línea punteada hacia atrás
- Pegar la parte doblada de la piedra en el rectángulo a la derecha de la puerta de la tumba para poder abrir y cerrar la puerta.
- En la siguiente página, cortar, colorear y pegar al otro lado del plato.
- Hablar de donde vive Jesús: en los corazones que lo invitan a entrar, en la Palabra de Dios, en la Eucaristía, en la comunidad cristiana.



FLORIDA CENTER FOR PEACE

45 SW 71 Ave. – Miami, FL 33144 – Tel: (305) 412-1700 – E-mail: info@fcpeace.com

Webpage: www.fcpeace.com



Friends of Jesus and Mary
Amigos de Jesús y María



Florida Center for Peace



FLORIDA CENTER FOR PEACE

45 SW 71 Ave. – Miami, FL 33144 – Tel: (305) 412-1700 – E-mail: info@fcpeace.com


Webpage: www.fcpeace.com



Friends of Jesus and Mary
Amigos de Jesús y María



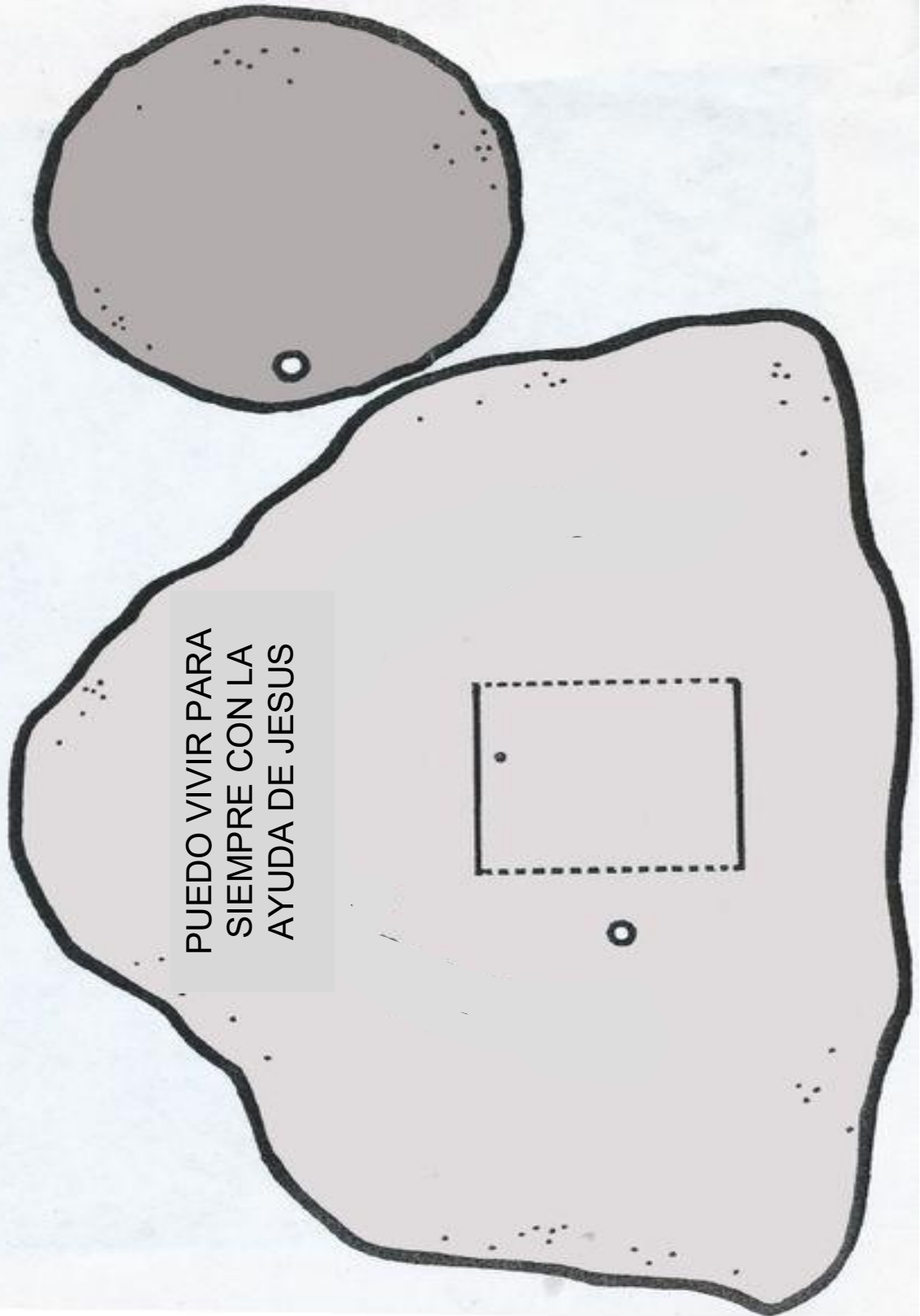
Florida Center for Peace



FLORIDA CENTER FOR PEACE

45 SW 71 Ave. – Miami, FL 33144 – Tel: (305) 412-1700 – E-mail: info@fcpeace.com

Webpage: www.fcpeace.com



Cortar objetos; cortar las dos líneas punteadas. Adjuntar piedra - abre los 2 huecos indicados y entra la pipita (1"); hacer nudos delante y detrás. Entrar dibujos donde líneas punteadas desde atrás y sacar hacia atrás por otras líneas punteadas. Halar la lista hacia la izquierda empezando por la crucifixión. Hacer la historia de la Resurrección de Jesús.



¡JESUS VIVE!

Instrucciones:

- Cortar y colorear.
- En las líneas que apuntan las flechas grises, doblar hacia adentro
- In las líneas que apuntan las flechas blancas, doblar hacia afuera
- Cerrar y ver el ángel; abrir y ver a Jesús Resucitado.

