



Nacional Office

@ Work



Direcionais . Operativas

01

#

POLARIS

A cadeira Polaris promove uma perspectiva única e individual de desenho. Uma cadeira com uma costa de perfil leve e uma curvatura especialmente desenvolvida para garantir uma sensação acolhedora. As linhas angulares do alumínio transmitem de imediato uma estética futura.

Polaris chair shows a unique and individual design perspective. A chair with a light profile but with a specially developed curvature in the backrest to guarantee a cozy feeling. The angular lines in the aluminum immediately conveys a future aesthetic.



reddot design award
winner 2021



▲ PS.2361.CO





POLARIS



um . one



- **Versões:** Giratória disponível com costa média e costa alta.
Versions: Swivel available with medium and high backrest.
- **Costa:** Integralmente revestida.
Espuma moldada.
Backrest: Fully upholstered.
Molded foam.
- **Assento:** Espuma moldada.
Regulação de profundidade.
Seat: Molded foam.
Depth adjustable.
- **Base:** 5 raios em alumínio polido.
Base: 5 spokes in polished aluminum.
- **Mecanismo:** Sincronizado.
Mechanism: Synchronized.
- **Braços:** Fixos em formato fechado.
Alumínio polido.
Armrests: Fixed. Closed loop.
Polished aluminum.

polaris



▲ PS.2361.CO

HELIOS

HELIOS

Aesthetic Effect

A cadeira Helios é uma linha direcional que transmite de imediato a noção de sobriedade e solidez através do uso destacado de uma peça central em alumínio com acabamento polido e de dimensão significativa. Além do efeito estético cumpre também a função de apoio de braços e peça de união entre braços, costa e assento. O seu estilo clássico é reforçado através de um elegante painel em imitação de madeira no lado traseiro da costa.

The Helios chair is a directional line that immediately transmits the notion of sobriety and solidity through the prominent use of an aluminum center piece with a polished finish. In addition to the aesthetic effect, it also fulfills the function of armrest and connecting piece between arms, back and seat. Its classic style is reinforced by an elegant panel in imitation wood at the backrest's rear side.



▲ HL.2361.CO



▲ HL.2361.CO

Versões: Giratória disponível com costa alta e costa alta com secção de apoio de cabeça.
Versions: Swivel available with high and high with headrest section backrest.

Costa: Integralmente revestida. Pannel traseiro em imitação de madeira. Espuma moldada.
Backrest: Fully upholstered. Wood finish vinyl panel on the back side. Molded foam.

Assento: Espuma moldada. Regulação de profundidade.
Seat: Molded foam. Depth adjustable.

Base: 5 raios em alumínio polido.
Base: 5 spokes in polished aluminum.

Mecanismo: Sincronizado.
Mechanism: Synchronized.

Braços: Fixos em formato fechado. Alumínio polido. Topo revestido.
Armrests: Fixed. Closed loop. Polished aluminum. Upholstered top.



A STURDY AND COZY
CHAIR IS THE PERFECT
COMPANION FOR A
HARD DAY AT WORK

um . one



▲ HL.2261.CO

helios

HELIOS

um . one

CARAVEL

CARAVEL

Solid Definition

O objectivo no desenvolvimento da cadeira Caravel foi obter uma solução executiva sem compromissos durante a escolha dos materiais ou das dimensões do produto, atingindo simultaneamente um preço alvo extremamente interessante. No resultado final aprecia-se a construção em espuma moldada e com componentes em alumínio polido, os quais realçam o carácter direccional da linha.

The objective in the development of the Caravel chair was to obtain an executive solution without compromises during the choice of materials or in product dimensions, but at the same time reaching an extremely interesting target price. The result is valued for the construction in molded foam and with polished aluminum components which enhance the directional character of the line.



▲ CA.2331.CO

CARAVEL

um . one



▲ CA.2331.CO

caravel



▲ CA.2231.CO

- **Versões:** Giratória disponível com costa média e costa alta.
Versions: Swivel available with medium and high backrest.
- **Costa:** Integralmente revestida. Espuma moldada.
Backrest: Fully upholstered. Molded foam.
- **Assento:** Espuma moldada.
Seat: Molded foam.
- **Base:** 5 raios em alumínio polido.
Base: 5 spokes in polished aluminum.
- **Mecanismo:** Sincronizado.
Mechanism: Synchronized.
- **Braços:** Fixos em formato fechado. Alumínio polido. Topo em poliuretano preto.
Armrests: Fixed. Closed loop. Polished aluminum. Black polyurethane top.

LUXOR

LUXOR

Restrained Look

Através de uma construção que elimina o uso de espuma no interior da costa, a linha Luxor consegue reunir o conforto e a capacidade de adaptação típica de uma costa de rede com a distinção e elegância de uma cadeira integralmente revestida, complementada com braços e base de alumínio com acabamento polido.

Through a construction that eliminates the use of foam inside the backrest, the Luxor line manages to bring together the comfort and adaptability typical of a mesh backrest with the distinction and elegance of a fully upholstered chair, which is then complemented with armrests and base in polished aluminum.



▲ LO.2231.CO



▲ LO.2231.CO



▲ LO.2331.CO

Versões: Giratória disponível com costa alta e costa alta com secção de apoio de cabeça.
Visitante em formato de trenó disponível com costa alta.
Versions: Swivel available with medium and high with headrest section backrest. Cantilever visitor available with high back.

Costa: Integralmente revestida.
Backrest: Fully upholstered.

Assento: Espuma moldada.
 Regulação de profundidade.
Seat: Molded foam.
 Depth adjustable.

Base: 5 raios em alumínio polido.
Base: 5 spokes in polished aluminum.

Mecanismo: Sincronizado.
Mechanism: Synchronized.

Braços: Fixos. Alumínio polido.
 Topo revestido.
Armrests: Fixed. Polished aluminum.
 Upholstered top.

Estrutura (visitante): Formato trenó.
 Tubo de aço. Acabamento cromado.
Braços integrados com topo revestido.
Structure (visitor): Cantilever format.
 Steel tube. Chrome finish.
 Integrated armrest with upholstered top.



▲ LO.1401.CO

KIARA

KIARA Elusive Shape

Um modelo definido pela costa atrativa e de desenho minimalista, usando linhas suaves e formas que criam uma identidade única. A sua construção dispensa o uso de materiais plásticos, contribuindo assim para um aspecto intemporal. Poderá optar-se por duas soluções distintas de braços: alumínio para um modelo mais sóbrio e rigoroso ou integralmente revestidos de forma a obter um produto mais clássico e acolhedor.

A model defined by the attractive backrest and its minimalist design, using smooth lines and shapes that create a unique identity. Its construction eliminates the use of plastic materials, thus contributing to a timeless appearance. Two distinct armrests can be chosen: aluminum for a more sober and rigorous model, or fully upholstered in order to obtain a more classic and comfortable product.



▲ KI.2340.CO+KI.BFA







Versões: Giratória disponível com costa baixa, costa alta e costa alta com secção de apoio de cabeça.
Versions: Swivel available with low, high and high with headrest section backrest.

Costa e assento: Monocasco integralmente revestido. Espuma flexível.
Backrest and seat: Fully upholstered monoshell. Cut foam.

Base: 5 ou 4 raios em alumínio polido ou 4 raios em poliamida.
Base: 5 or 4 spokes in polished aluminum or 4 spokes in polyamide.

Mecanismo: Oscilante ou sem mecanismo. Elevação a gás.
Mechanism: Tilt or without mechanism. Gas lift.

Braços: Fixos em alumínio polido ou fixos integralmente revestidos.
Armrests: Fixed in polished aluminum or fully upholstered.



▲ KI.2340.CO c/ KI.BFA

NEST

NEST Your Personal Space

A linha Nest alia uma forma acolhedora com um desenho sinuoso. Diversos tipos de suporte providenciam opções entre materiais distintos, bem como possibilidade de diferentes movimentos e funções. As variantes propostas poderão ser interpretadas como soluções para escritório, recepção, hotelaria ou mesmo lar.

The Nest line combines a welcoming shape with a sinuous design. Several types of support provide options between different materials as well as the possibility of different mechanisms and functions. The suggested variants can be used as solutions for the office, reception, hotels or even home furniture.



▲ NE.2341.CO



um . one

Versões: Giratória disponível com costa baixa e costa alta.
Versions: Swivel available with low and high backrest.

Costa e assento: Monocasco integralmente revestido. Espuma moldada. Estrutura interna metálica.
Backrest and seat: Fully upholstered monoshell. Molded foam. Internal metal frame.

Base: 5 ou 4 raios em alumínio polido ou fixa circular em aço com acabamento cromado.
Base: 5 or 4 spokes in polished aluminum or flat circular base in steel with chrome finish.

Mecanismo: Oscilante ou sem mecanismo.
Mechanism: Tilt or without mechanism.

Braços: Fixos. Integralmente revestidos.
Armrests: Fixed. Fully upholstered.



▲ NE.2341.CO

nest

LYRA



um . one

LYRA

A Welcoming Office

Flexibilidade e versatilidade são valores que o modelo Lyra expressa através das suas diferentes opções de costa e estrutura. Uma solução de visitante que poderá adaptar-se ao apoio de vários modelos giratórios direcionais, uma vez que utiliza alumínio polido o que combina com várias linhas que utilizam o mesmo acabamento nos braços e suporte de costa.

Flexibility and versatility are values that the Lyra model expresses through its different backrest and structure options. It is a solution for visitors that can adapt to the support of several directional swivel models, since it uses polished aluminum which combines with several lines that use the same finish on the arms and backrest support.



▲ LY.1401.CO

lyra



um . one

Versões: 4 pés ou formato trenó. ●
Versions: 4 legged or cantilever frame.

Costa: Polipropileno ou integralmente revestida. —
Backrest: Polypropylene or fully upholstered.

Assento: Espuma moldada. —
Seat: Molded foam.

Estrutura: Tubo de aço. Acabamento cromado. —
Peça de suporte da costa em alumínio polido.
Structure: Steel tube. Chrome finish.
Corner element in polished aluminium.



▲ LY.1401.CO

Espaço # de Trabalho

WORK PLACE



@ Work

KLIPPER



KLIPPER

Distinct Style

Design by Martin Ballendat

A linha Klipper impressiona inicialmente pelo seu desenho singular. Após a sua utilização, verifica-se que a característica única desta cadeira é o seu conforto. A forma de contacto da costa neste modelo é decidida sobretudo pelo seu suporte lombar, o qual foi projectado ao mais pequeno detalhe.

The Klipper line initially impresses with its unique design. After start using the chair, the stand out feature is in fact its comfort. The shape of contact of the backrest is largely decided by its lumbar support, which in this case was designed in great detail.



▲ KP.2262.PR.01

Design by
MARTIN BALLENDAT

Martin Ballendat criou o seu próprio estúdio, Design Ballendat, reunindo uma talentosa equipa capaz de combinar tecnologia, engenharia e arte. Famoso pelo estilo simples e elegante que acompanha o ritmo do tempo, o seu poderoso vocabulário de design já foi vencedor de vários prémios.

Martin Ballendat established his personal studio, Design Ballendat, leading a talented design team, combining technology, practicality and art with simple design. Famous for simple and elegant design style that keeps pace with the times. His powerful design vocabulary has won numerous design awards.







▲ KP.2262.PR.01



Versões: Giratória com costa em rede.
Disponível em duas cores de materiais: estrutura preta e rede preta ou estrutura cinza e rede cinza clara.
Versions: Swivel with mesh backrest.
Available in two colors: black structure and black mesh or grey structure and light grey mesh.

Costa: Rede. Suporte lombar em material macio regulável em altura.
Backrest: Mesh. Height adjustable lumbar support in soft material.

Assento: Espuma moldada. Regulação de profundidade.
Seat: Molded foam. Depth adjustable.

Base: 5 raios em poliamida ou em alumínio polido.
Base: 5 spokes in nylon or in polished aluminum.

Mecanismo: Sincronizado.
Mechanism: Synchronized.

Braços: Reguláveis em altura, profundidade e orientação. Topo macio.
Armrests: Adjustable in height, depth and angle. Soft top.

MOSS

MOSS

Collaborative Effort

A cadeira Moss foca a sua atenção no conforto através de uma costa com uma curvatura agradável e no uso interessante das cores de materiais. O seu design elimina a tradicional banda de suporte lombar, optando-se por uma regulação lateral independente. Destacam-se ainda as características de ajuste bastante completas dos braços.

The Moss chair focuses its attention on comfort due to its backrest which has a very well projected curvature and on its interesting use of material colors. Its audacious design removes the traditional band from the lumbar support, opting instead for an independent lateral adjustment. Also noteworthy are the very complete adjustment characteristics of the armrests.



▲ MS.2262.PR.01





um . one



Versões: Giratória com costa em rede.
Disponível em duas cores de materiais:
estrutura preta e rede preta ou
estrutura branca e rede cinza escura.
Versions: Swivel with mesh backrest.
Available in two colors: black structure and black
mesh or white structure and dark grey mesh.

Costa: Rede. Suporte lombar
regulável em altura.
Backrest: Mesh. Height
adjustable lumbar support.

Assento: Espuma moldada.
Regulação de profundidade.
Seat: Molded foam.
Depth adjustable.

Base: 5 raios em poliamida
ou em alumínio polido.
Base: 5 spokes in nylon
or in polished aluminum.

Mecanismo: Sincronizado.
Mechanism: Synchronized.

Braços: Reguláveis em altura, profundidade,
orientação e largura (4D). Topo macio.
Armrests: Adjustable in height, depth,
angle and width (4D). Soft top.

moss



▲ MS.2262.PR.02

LASKER

LASKER

Achieving Consensus

Na atualidade, a exigência no desenho de um produto é elevada. Procuram-se características que tornem esse artigo único e identificável, todavia é em simultâneo necessário que seja consensual: que não satisfaça apenas um número reduzido de utilizadores. O modelo Lasker obtém esse equilíbrio.

Nowadays the demand for product design is high. We are looking for characteristics that make a product unique and identifiable, however it is necessary at the same time that it be consensual: that it does not satisfy only a small number of users. The Lasker model achieves this balance.



▲ LS.2262.PR.02



AN UNIQUE AND IDENTIFIABLE CHAIR IN ANY SPACE

Versões: Giratória com costa em rede. Disponível com costa alta e costa alta com apoio de cabeça. Disponível em duas cores de materiais: estrutura preta e rede preta, estrutura branca e rede cinza.
Versions: Swivel with mesh backrest. Available in high backrest and high backrest with headrest. Available in two colors: black structure and black mesh or white structure and grey mesh.

Costa: Rede. Suporte lombar regulável em altura.
Backrest: Mesh. Height adjustable lumbar support.

Assento: Espuma moldada. Regulação de profundidade.
Seat: Molded foam. Depth adjustable.

Base: 5 raios em poliamida ou em alumínio polido.
Base: 5 spokes in nylon or in polished aluminum.

Mecanismo: Sincronizado.
Mechanism: Synchronized.

Braços: Reguláveis em altura, profundidade e orientação. Topo macio.
Armrests: Adjustable in height, depth and angle. Soft top.



▲ LS.2362.PR.01



BONSAI



BONSAI Functional Office

Os ambientes de trabalho modernos são dinâmicos e personalizados. Os espaços criados têm de se adaptar e corresponder simultaneamente às preferências e necessidades de vários utilizadores. A cadeira Bonsai é um produto versátil, disponível em diferentes versões e com um elevado número de opcionais.

Modern work environments are dynamic and customized. The spaces created have to adapt and correspond simultaneously to the preferences and needs of various users. The Bonsai chair is a versatile product, available in different versions and with a large number of options.



▲ BNM.2260.PR c/ BN.BR3D



um . one



▲ BNM.2280.CO c/ BN.BR3D

Versões: Giratória. Disponível com costa em rede e com costa revestida.
Versions: Swivel. Available with mesh backrest and upholstered backrest.

Costa: Rede ou revestida com interior em espuma flexível. Suporte lombar regulável em altura e profundidade.
Backrest: Mesh or upholstered with cut foam. Height adjustable lumbar support.

Assento: Espuma flexível ou espuma moldada (opcional). Regulação de profundidade (opcional).
Seat: Cut foam or molded foam (optional). Depth adjustable (optional).

Base: 5 raios em poliamida ou em alumínio polido.
Base: 5 spokes in nylon or in polished aluminum.

Mecanismo: Sincronizado. Autopesante (opcional).
Mechanism: Synchronized. Automatic weight adjustment (optional).

Braços: Reguláveis em altura e profundidade. Topo macio. Outras opções disponíveis.
Armrests: Adjustable in height and depth. Soft top. Other options available.

bonsai



COSMO



COSMO

Timeless Design

A cadeira Cosmo destaca-se pelo desenho contínuo e não intrusivo, transmite uma ideia de leveza e conforto os quais são imediatamente confirmados após a utilização. O uso da rede no assento e na costa permite a adaptação perfeita ao utilizador.

The Cosmo chair stands out for its continuous and non-intrusive design. It conveys an idea of lightness and comfort which are immediately confirmed after its initial use. The employment of mesh in the seat and in the backrest allows a perfect adaptation to the user.



▲ CO.2141.CR



Versões: Giratória disponível com costa média e costa alta.
Versions: Swivel available with medium or high backrest.

Costa e assento: Rede preta.
Backrest and seat: Black mesh.

Base: 5 raios em poliamida ou em alumínio polido.
Base: 5 spokes in nylon or in polished aluminum.

Mecanismo: Oscilante.
Mechanism: Tilt.

Braços: Fixos em formato fechado. Polipropileno preto.
Armrests: Fixed. Closed loop. Black polypropylene.

▲ CO.2241.CR



OLIVE

OLIVE Strong Duality

A cadeira Olive possui características simples, mas com pormenores ambiciosos. O seu desenho é marcado pelos vários detalhes: como as faces texturizadas e a conjugação dos vários elementos feita de forma precisa e harmoniosa. Transformando-se assim num modelo singular e que não se define facilmente.

The Olive chair has simple features, but ambitious details. Its design is marked by small features: such as the textured backrest and the combination of the various elements done in a precise and harmonious way. Thus becoming a unique model that is not easily defined.



▲ OL.2101.PO.02





um . one



▲ OL.2101.PO.02

Versões: Giratória com costa média. ●
Disponível em duas cores de materiais: preta ou branca.
Versions: Swivel with medium backrest.
Available in two colors: black or white.

Costa : Revestida. Espuma moldada. —
Backrest : Upholstered. Molded foam.

Assento: Espuma moldada. —
Deslizamento do assento. —
Seat: Molded foam. Seat sliding.

Base: 5 raios em poliamida. —
Base: 5 spokes in nylon.

Mecanismo: Giratória com elevação a gás. —
Mechanism: Swivel. With gas lift.

Braços: Fixos. Integrados na estrutura. —
Armrests: Fixed. Integrated in the frame.

olive

SILK



SILK Smooth Design

Design by Peter Horn

A linha Silk é uma solução de cadeiras de escritório bastante completa a nível das variantes que a constituem, bem como nas suas características e funcionalidades. Em todas as versões é utilizada espuma moldada nas secções da costa e do assento para garantir uma boa durabilidade, conforto e para obter uma forma rigorosa e um perfil reduzido, resultando num desenho moderno e leve.

The Silk range is a very complete office chair solution because of all the available variants, as well as its characteristics and functionalities. In all versions molded foam is used in the backrest and in the seat to ensure good durability, comfort and to obtain a rigorous shape and a reduced profile, resulting in a modern and light design.



▲ IL.2262.CO



um . one



▲ IL.2362.CO

● silk



Versões: Giratória disponível com costa alta e costa alta com secção de encosto de cabeça. Visitante disponível com costa baixa e estrutura em formato trenó, com base piramidal pintada e com base de 5 raios em alumínio.

Versions: Swivel available with high backrest and high backrest with headrest. Visitor versions with low backrest available in cantilever frame and swivel.

Costa : Revestida frontalmente. Espuma moldada.
Backrest : Frontally upholstered. Molded foam.

Assento: Espuma moldada. Regulação de profundidade (nas versões altas).
Seat: Molded foam. Depth adjustable (in versions with high backrest).

Base: 5 raios em poliamida ou em alumínio polido.
Base: 5 spokes in nylon or in polished aluminum.

Mecanismo: Sincronizado (versão alta). Oscilante (versão rodada de apoio).
Mechanism: Synchronized (in high backrest version). Tilt (in low backrest visitor version).

Braços: Reguláveis em altura, orientação, profundidade e largura (4D). Topo macio.
Armrests: Height, angle, depth and width adjustable (4D). Soft top.

Estrutura (visitante): Formato trenó em tubo de aço com acabamento cromado, 4 raios em formato piramidal com acabamento pintado preto. 5 raios em alumínio polido.
Frame (visitor): Cantilever format in steel tube with chrome finish, 4 spokes in high pyramid format or 5 spokes in polished aluminium.

Braços (visitante): Fixos. Polipropileno. Integrados na estrutura da costa.
Armrests (visitor): Fixed. Polypropylene. Integrated in the chair's back.



▲ IL.2111.CO

FORTIS

FORTIS Perfect Equilibrium

As linhas suaves e intemporais da costa da cadeira Fortis combinadas com uma peça central em alumínio criam uma solução focada no que é mais importante, o conforto e design.

The smooth and timeless lines of the Fortis chair backrest combined with an aluminum support piece create a solution focused on what is most important, comfort and design.



▲ FR.2352.CR



Versões: Giratória. Disponível com costa alta e costa alta com encosto de cabeça ajustável.
Versions: Swivel available with high backrest and high backrest with adjustable headrest.

Costa : Rede. Suporte lombar em material macio regulável em altura. Encosto de cabeça regulável em altura e inclinação (opcional).

Backrest : Mesh. Height adjustable lumbar support in soft material. Headrest adjustable in height and inclination (optional).

Assento: Espuma moldada. Regulação de profundidade.
Seat: Molded foam. Depth adjustable.

Base: 5 raios em poliamida ou em alumínio polido.
Base: 5 spokes in nylon or in polished aluminum.

Mecanismo: Sincronizado. Com limitador do curso do movimento.
Mechanism: Synchronized. Maximum back leaning angle adjustable.

Braços: Reguláveis em altura e orientação. Topo macio.
Armrests: Adjustable in height and angle. Soft top.



▲ FR.2352.CR



▲ FR.2252.CR

ORPHEUS

ORPHEUS

Working Spaces

A cadeira Orpheus afirma os seus detalhes únicos como o realce dos cantos da sua costa, mas sempre de uma forma discreta. Trata-se de um modelo baseado num conceito de simplicidade, mas que em simultâneo, devido à sua elevada qualidade dos seus componentes e da sua construção geral, transmite rapidamente o seu valor real.

The Orpheus chair affirms its unique details like the highlights of the corners of its backrest, but always in a discreet way. It is a model based on a concept of simplicity, but at the same time, due to its high quality of its components and its general construction, it quickly transmits its real value.



▲ OR.2232.CR





Versões: Giratória. Disponível com costa média e costa alta.
Versions: Swivel available with medium and high backrest.

Costa : Rede. Suporte lombar regulável em altura.
Backrest : Mesh. Height adjustable lumbar support.

Assento: Espuma moldada. Regulação de profundidade (opcional).
Seat: Molded foam. Depth adjustable (optional).

Base: 5 raios em poliamida ou em alumínio polido.
Base: 5 spokes in nylon or in polished aluminum.

Mecanismo: Sincronizado.
Mechanism: Synchronized.

Braços: Fixos em polipropileno ou reguláveis em altura, orientação e profundidade com topo macio.
Armrests: Fixed in polypropylene or adjustable in height, angle and depth with soft top.

LOTUS

LOTUS

Bold Expression

A Lotus é um gama completa de cadeiras para escritório que inclui a solução giratória e fixa. Ambas as versões foram também desenvolvidas em duas vertentes originando a escolha de serem equipadas com uma costa frontalmente revestida ou com uma costa em rede. Deste modo é possível manter uma linha visual coerente em projectos com configurações variadas.

Lotus is a complete range of office chairs that includes swivel as well as fixed solutions. Both versions were also developed in two ways, giving the choice to be equipped with a frontally upholstered backrest or with a mesh backrest. Therefore it is possible to maintain a coherent visual line in projects with different configurations.



▲ LT.2232.PO





▲ LT.2232.PR

Versões: Giratória disponível com costa alta e costa alta com encosto de cabeça. Visitante disponível em formato de trenó. Disponível com costa em rede ou costa revestida frontalmente.

Versions: Swivel available with high backrest and high backrest with adjustable headrest. Visitor version available in cantilever frame. Available with mesh or frontally upholstered backrest.

Costa: Rede com suporte lombar regulável em altura ou em espuma moldada revestida frontalmente.
Backrest: Mesh with height adjustable lumbar support or frontally upholstered in molded foam.

Assento: Espuma moldada. Regulação de profundidade.
Seat: Molded foam. Depth adjustable.

Base: 5 raios em poliamida ou em alumínio polido.
Base: 5 spokes in nylon or in polished aluminum.

Mecanismo: Sincronizado.
Mechanism: Synchronized.

Braços: Reguláveis em altura, orientação e profundidade. Topo macio.
Armrests: Height, angle and depth adjustable. Soft top.

Estrutura (visitante): Formato trenó. Tubo de aço. Acabamento cromado. Braços integrados com topo macio em poliuretano.
Frame (visitor): Cantilever format. Steel tube. Chrome finish. Integrated armrest with soft top in polyurethane.

THALIS



THALIS

Encouraging Collaboration

O modelo Thalis cumpre o objectivo moderno de procurar uma solução completa e sem compromissos mas com uma proposta de valor inegável. Uma linha extremamente competitiva, com a possibilidade de ser equipada com as características mais esperadas de uma cadeira de escritório atual.

The Thalis model fulfills the modern objective of looking for a complete and uncompromising solution, but with an undeniable value proposition. An extremely competitive line, with the possibility of being equipped with the most expected features of a current office chair.



▲ TL.2262.CR





um . one



▲ TL.2231.PR

Versões: Giratória. Disponível com costa média e costa média com encosto de cabeça.
Versions: Swivel available with medium backrest and medium backrest with headrest.

Costa : Rede. Suporte lombar regulável em altura.
Backrest : Mesh. Height adjustable lumbar support.

Assento: Espuma moldada. Regulação de profundidade (opcional).
Seat: Molded foam. Depth adjustable (optional).

Base: 5 raios em poliamida ou em alumínio polido.
Base: 5 spokes in nylon or in polished aluminum.

Mecanismo: Sincronizado.
Mechanism: Synchronized.

Braços: Fixos em polipropileno ou reguláveis em altura com topo macio.
Armrests: Fixed in polypropylene or height adjustable with soft top.

thalis

GRAFITE



GRAFITE

Constant Adaptation

A cadeira Grafite é constituída por uma elegante costa em rede a qual providencia um elevado conforto e adaptabilidade. É um modelo direccional que devido ao seu segmento de preço poderá ser também interpretado como uma solução operativa com características avançadas e atrativas mesmo na versão base.

The Grafite chair consists of an elegant mesh backrest which provides high comfort and adaptability. It is a modern executive model that, due to its price segment, can also be interpreted as an advanced task chair solution higher range features, because even in the standard version the included adjustment functions are quite complete.



▲ GT.2352.CR



Versões: Giratória. Disponível com costa alta e costa alta com encosto de cabeça ajustável em altura.
Versions: Swivel available with high backrest and high backrest with adjustable headrest.

Costa: Rede. Suporte lombar regulável em altura.
Backrest: Mesh. Height adjustable lumbar support.

Assento: Espuma moldada. Regulação de profundidade.
Seat: Molded foam. Depth adjustable.

Base: 5 raios em poliamida ou em alumínio polido.
Base: 5 spokes in nylon or in polished aluminum.

Mecanismo: Sincronizado.
Mechanism: Synchronized.

Braços: Reguláveis em altura, orientação e profundidade. Topo macio.
Armrests: Height, angle and depth adjustable. Soft top.



▲ GT.2252.PR

SPOT



SPOT

Comfort and Movement

O modelo Spot é uma cadeira operativa com uma costa de formato curvo, a qual transmite uma imagem de elegância e auxilia a manter uma postura correta. As dimensões do seu assento, superiores às que habitualmente se encontram neste segmento, permitem uma utilização cómoda e com uma grande sensação de espaço e liberdade de movimento.

The Spot model is a task chair with a curved shape backrest, which conveys an image of elegance and helps to maintain a correct posture. The seat dimensions, larger than those usually found in this segment, allow a comfortable use and provide a great feeling of space and freedom of movement.



▲ OT.2212.CR



▲ OT.2212.CR



▲ OT.2210.FR

Versões: Giratória. ●
Versions: Swivel.

Costa: Rede. —
Backrest: Mesh.

Assento: Espuma moldada. —
Seat: Molded foam.

Base: 5 raios em poliamida ou em alumínio polido. —
Base: 5 spokes in nylon or in polished aluminum.

Mecanismo: Oscilante. —
Mechanism: Tilt.

Braços: Fixos em polipropileno ou reguláveis em altura com topo macio. —
Armrests: Fixed in polypropylene or height adjustable with soft top.

ELIPSE



ELIPSE

Connecting Circles

Cadeira operativa que sobressai no seu segmento pelo seu desenho original curvilíneo. O conforto é assegurado por um assento de espuma moldada. Todos os seus elementos de ajuste encontram-se facilmente acessíveis e incluídos no interior do assento resultando num desenho limpo e discreto. Disponível em versão preta ou branca.

Operative chair that stands out in its segment due to its original curvilinear design. Comfort is ensured by a molded foam seat. All its adjustment elements are easily accessible and included inside the seat resulting in a clean and discreet design. Available in black or white version.



ORIGINAL CURVILINEAR DESIGN

um . one



124



Versões: Giratória. ●
Disponível em duas cores de materiais: preta ou branca.
Versions: Swivel.
Available in two colors: black or white.

Costa: Rede. —
Backrest: Mesh.

Assento: Espuma moldada. —
Seat: Molded foam.

Base: 5 raios em poliamida. —
Base: 5 spokes in nylon.

Mecanismo: Oscilante. —
Mechanism: Tilt.

Braços: Fixos. Polipropileno. —
Integrados na estrutura da costa.
Armrests: Fixed. Polypropylene.
Integrated in the chair's back.



▲ EP.2111.PR.01


125

elipse



SIZES

Informação de produto

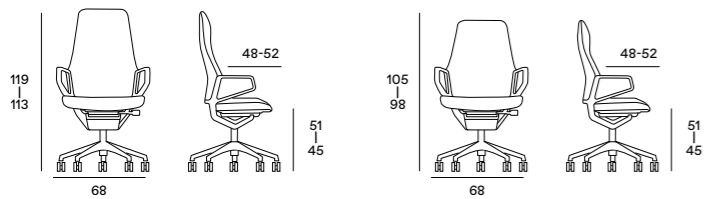


Product → Information

01

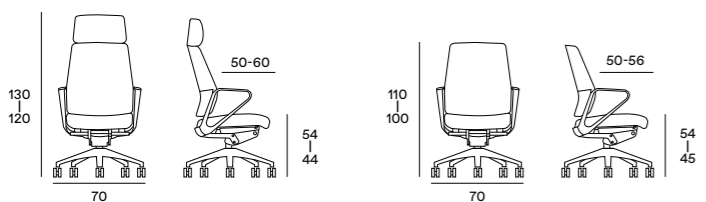
POLARIS

4 → 11



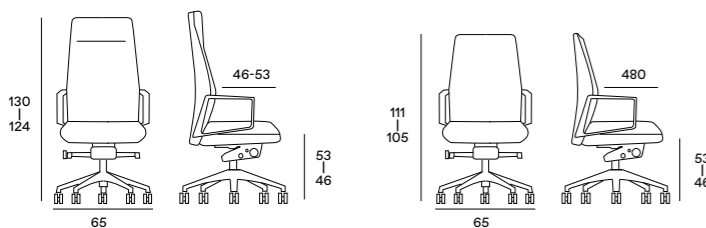
HELIOS

12 → 19



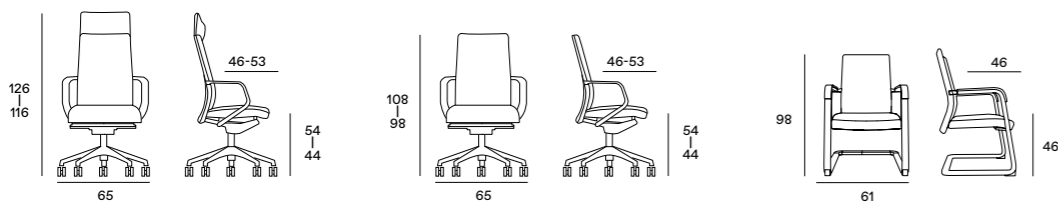
CARAVEL

20 → 25



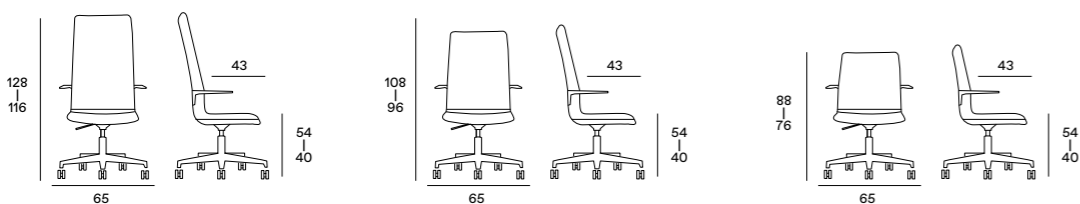
LUXOR

26 → 31



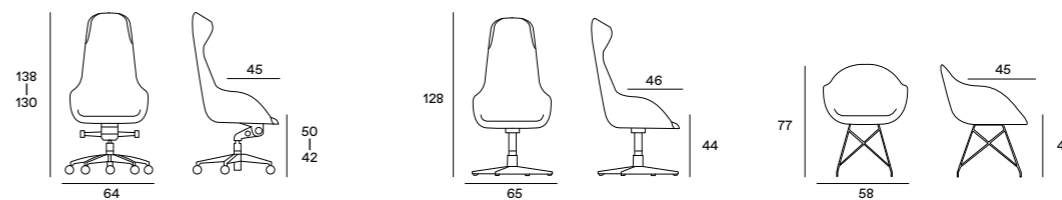
KIARA

32 → 37




NEST

38 → 41



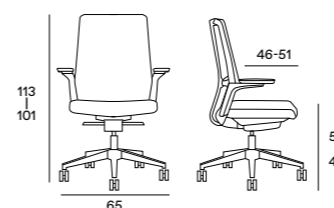
LYRA

42 → 45



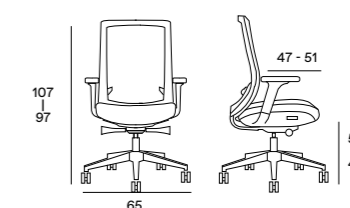
KLIPPER

48 → 55



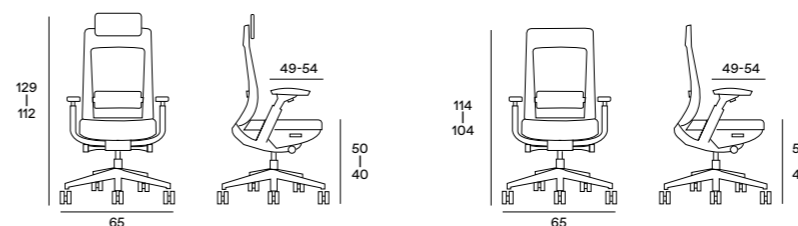
MOSS

56 → 61



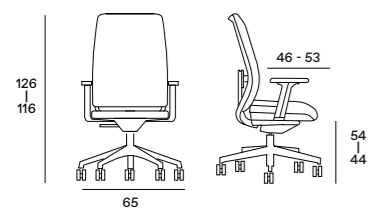
LASKER

62 → 67



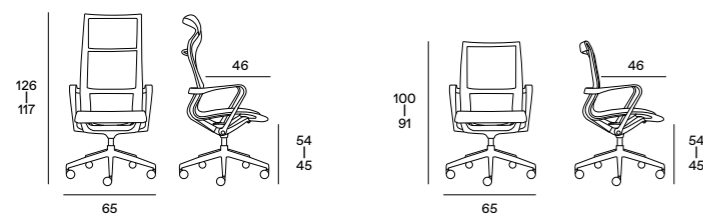
BONSAI

68 → 73



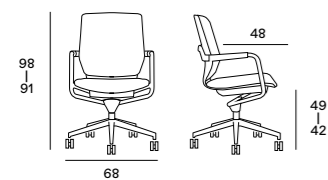
COSMO

74 → 77



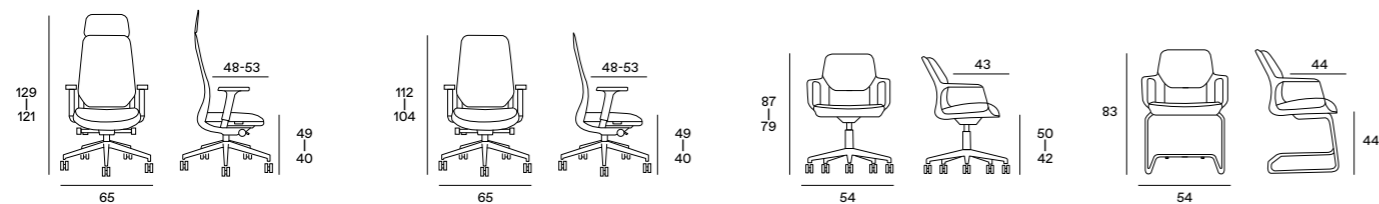
OLIVE

78 → 83



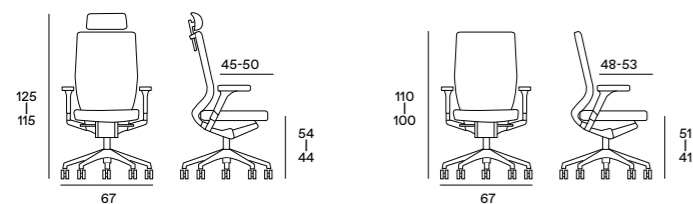
SILK

84 → 89



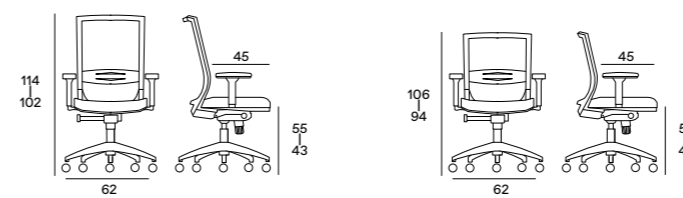
FORTIS

90 → 95



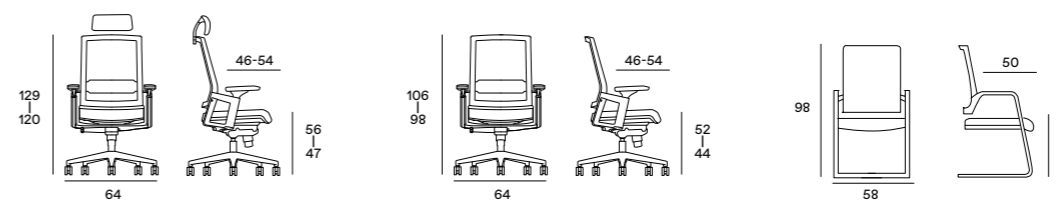
ORPHEUS

96 → 101



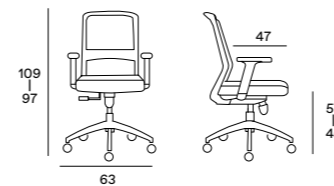
LOTUS

102 → 107



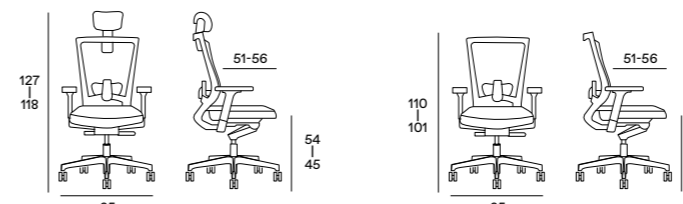
THALIS

108 → 113



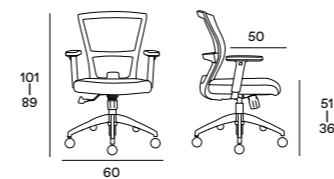
GRAPHITE

114 → 117



SPOT

118 → 121



ELIPSE

122 → 125

