



# CATÁLOGO PISOS VINÍLICOS SPC



# PISO VINÍLICO SPC

Es un tipo de piso vinílico de última generación, resistente y duradero. Las piezas están elaboradas con un núcleo compuesto de polvo de piedra caliza y PVC de alta calidad que convierten a este piso en una solución para problemáticas de durabilidad.

Su sistema de instalación flotada y que las piezas se unan entre sí mediante un sistema de clic facilitan su aplicación en las superficies.

## BENEFICIOS



Resistencia al agua y humedad



Resistencia al fuego



Resistente a rayaduras y golpes



Fácil mantenimiento



Elaborado con materia natural y renovable

## FICHA INFORMATIVA

### ESTRUCTURA

CAPA PROTECTORA DE  
RAYOS UV

CAPA DE DESGASTE


CAPA DECORATIVA

CAPA NÚCLEO DE  
PIEDRA CALIZA Y PVC

CAPA DE FOAM IXPE



# SPC 9 MM.



MIRAGE



DARK TIFF



## CARACTERÍSTICAS

Dimensiones de pieza	1.54 m. X 0.23 m.
Espesor	9 mm.
Rendimiento por caja	1.69 m² / 18.26 sq ft



# SPC 8 MM.



AMERICA



COFFE



MARISEL



CARACTERÍSTICAS	
Dimensiones de pieza	1.525 m. X 0.227 m.
Espesor	8 mm.
Rendimiento por caja	1.74 m² / 18.72 sq ft



# SPC 7 MM.




KAUAI



SKYE




KAUAI



SKYE

CARACTERÍSTICAS	
Dimensiones de pieza	1.22 m. X 0.183 m.
Espesor	7 mm.
Rendimiento por caja	2.00 m² / 21.63 sq ft

# SPC 6.0 MM.



TITI

TITI



## CARACTERÍSTICAS

Dimensiones de pieza	1.219 m. X 0.177 m.
Espesor	6.0 mm.
Rendimiento por caja	1.76 m² / 18.94 sq ft



# MOLDURAS




## ZOCLO

**Dimensiones de pieza**  
8 cm. x 1.2 cm. x 2.40 m.



## MOLDURA T

**Dimensiones de pieza**  
4.5 cm. x 0.6 cm. x 2.40 m.



## REDUCER

**Dimensiones de pieza**  
4.5 cm. x 0.9 cm. x 2.40 m.



## NARIZ

**Dimensiones de pieza**  
5.5 cm. x 1.8 cm. x 2.40 m.



## CUARTO REDONDO

**Dimensiones de pieza**  
2.2 cm. x 2.2 cm. x 2.40 m.