



S T O N E


 ilumileds

L I N E

La línea que brilla con luz propia

A lo largo de la historia, la piedra ha sido un material cargado de significado: resistencia, elegancia y permanencia. Inspirados en esta herencia, en iLumileds presentamos Stone, una colección de luminarias que integra materiales como mármol, concreto, yeso y otras piedras naturales en diseños contemporáneos.

Cada luminaria refleja un equilibrio entre tradición y modernidad, ofreciendo luz con carácter, sofisticación y un estilo atemporal que transforma los espacios.





ILUEURO39G9MCMR

Travertino acabado beige



Nota: No incluye lámpara.

Material

Travertino acabado beige con esfera de cristal difuso

Lámpara

Luminario para sobreponer en muro

Base

G9 de hasta 5 W máx.

Ángulo de apertura

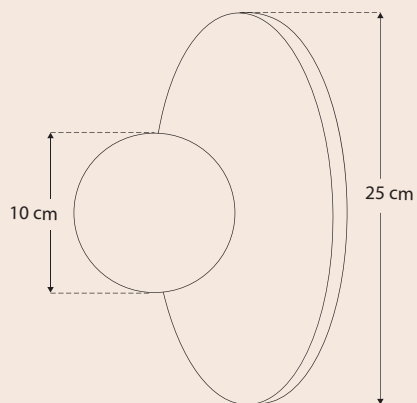
270° (Puede variar dependiendo de la lámpara que se le instale)

Alimentación

277 V ca máx.

Potencia

5 W máx.



NOM

IP
20

277
máx.

5
W
máx.

270°

G9



Angelico Travertino.



ILUEUR039G9MBCR

Mármol acabado blanco



Nota: No incluye lámpara.

Material

Mármol acabado blanco con esfera de cristal difuso

Lámpara

Luminario para sobreponer en muro

Base

G9 de hasta 5 W máx.

Ángulo de apertura

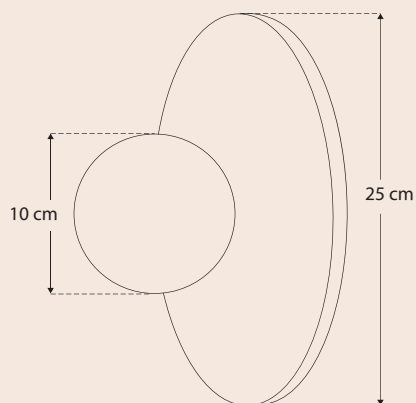
270° (Puede variar dependiendo de la lámpara que se le instale)

Alimentación

277 V ca máx.

Potencia

5 W máx.



NOM

IP
20

277
máx.

5
W
máx.

270°

G9

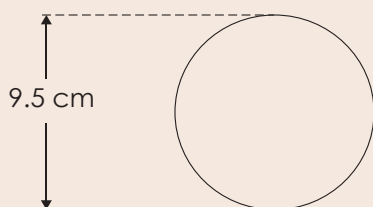


AngeLico Travertino.



ILUEUR41961TB

Travertino acabado beige



Nota: No incluye lámpara.

Material

Travertino acabado beige con esfera de cristal difuso

Lámpara

Luminario para sobreponer en muro

Base

G9 de hasta 15 W máx.

Ángulo de apertura

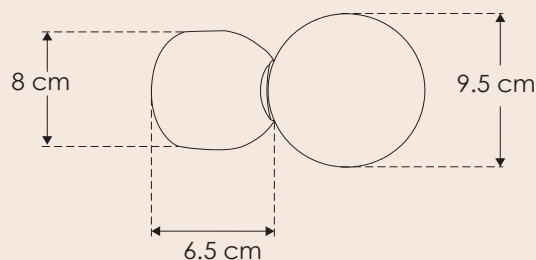
360° (Puede variar dependiendo de la lámpara que se le instale)

Alimentación

277 V ca máx.

Potencia

15 W máx.



NOM

IP
54

277
máx.

15
W
máx.

360°

G9

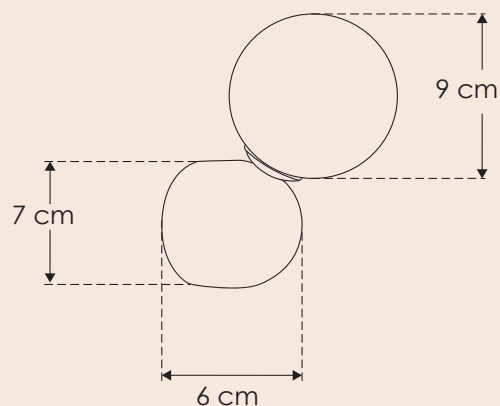
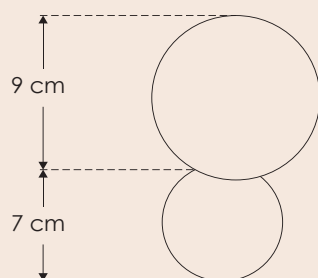


Dolmiti Travertino.



ILUEUR41962TB

Travertino acabado beige



Nota: No incluye lámpara.

Material

Travertino acabado beige con esfera de cristal difuso

Lámpara

Luminario para sobreponer en muro

Base

G9 de hasta 15 W máx.

Ángulo de apertura

360° (Puede variar dependiendo de la lámpara que se le instale)

Alimentación

277 V ca máx.

Potencia

15 W máx.

NOM

IP 54

277 V máx.

15 W máx.

360°

G9

Dolmiti Travertino.

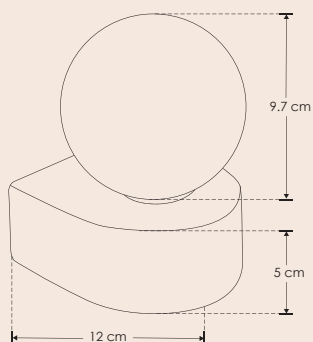


ILUEURP1ESFG9TB

Travertino acabado beige



Nota: No incluye lámpara.



Material

Travertino acabado beige con esfera de cristal difuso

Lámpara

Luminario para sobreponer en muro

Base

G9 de hasta 15 W máx.

Ángulo de apertura

360° (Puede variar dependiendo de la lámpara que se le instale)

Alimentación

85 – 277 V ca

Potencia

15 W máx.



Pentelic.

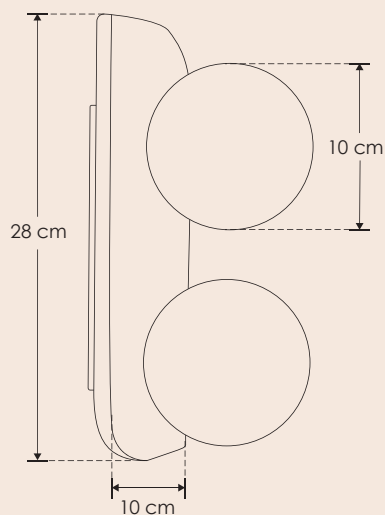


ILUEURPT2ESFG9TB

Travertino acabado beige



Nota: No incluye lámparas.



Material

Travertino acabado beige con esferas de cristal difuso

Lámpara

Luminario para sobreponer en muro

Base

Incluye 2 bases G9 de hasta 15 W máx. cada una.

Ángulo de apertura

360° (Puede variar dependiendo de la lámpara que se le instale)

Alimentación

85 – 277 V ca

Potencia

30 W máx.

NOM

IP
20


85 - 277


30
W
máx.

360°

G9

Statuario.





ILUEURPT3ESFG9TB

Travertino acabado beige

Nota: No incluye lámparas.

Material

Travertino acabado beige con esferas de cristal difuso

Lámpara

Luminario para sobreponer en muro

Base

Incluye 3 bases G9 de hasta 15 W máx. cada una.

Ángulo de apertura

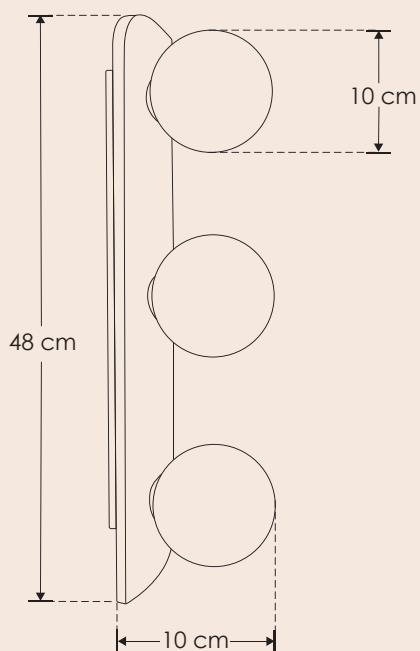
360° (Puede variar dependiendo de la lámpara que se le instale)

Alimentación

85 – 277 V ca

Potencia

45 W máx.



NOM

IP
20

85 - 277

45
W
máx.

360°


G9

Venetia.



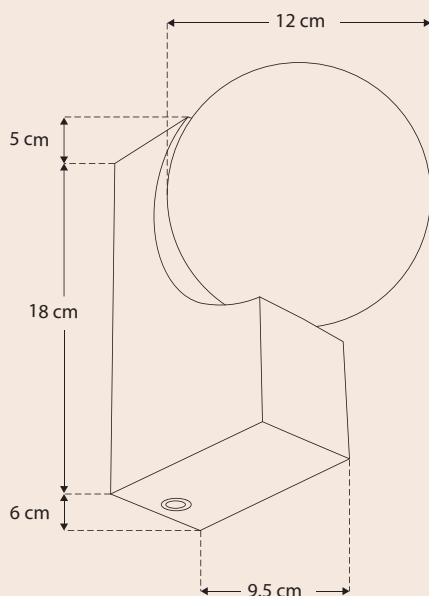
ILUEUR054G9MBCR

Mármol acabado blanco



Interrupor táctil

Nota: No incluye lámpara.



Material

Mármol acabado blanco con esfera de cristal difuso

Lámpara

Luminario para sobreponer en muro con interruptor táctil

Base

G9 de hasta 5 W máx.

Ángulo de apertura

270° (Puede variar dependiendo de la lámpara que se le instale)

Alimentación

277 V ca máx.

Potencia

5 W máx.

NOM

IP 20

277 máx.

5 W máx.

270°

G9



Roque Mármol.



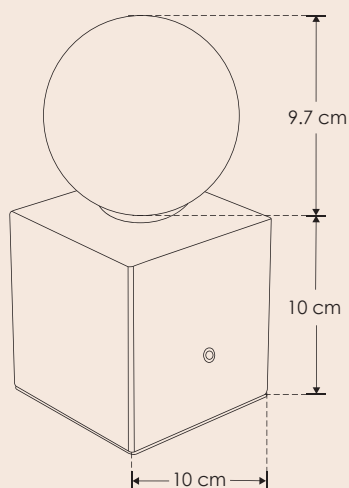
ILUEURMIESFC9ITB

Travertino acabado beige



Interruptor dorado tipo botón

Nota: No incluye lámpara.



Material

Travertino acabado beige con esfera de cristal difuso

Lámpara

Luminario para mesa con interruptor dorado tipo botón

Base

G9 de hasta 15 W máx.

Ángulo de apertura

360° (Puede variar dependiendo de la lámpara que se le instale)

Alimentación

85 – 277 V ca

Potencia

15 W máx.

NOM

IP
20

85 - 277

15
W
máx.

360°

G9



Cortile.




ILUEURM3G9ITBB

Travertino acabado beige



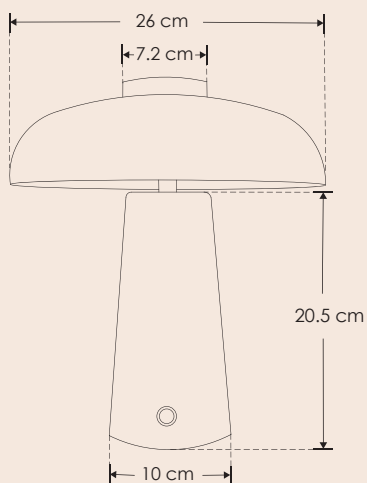
ILUEURM3G9ITBG

Travertino acabado beige



Interruptor dorado tipo botón

Nota: No incluye lámparas.



Material

Travertino acabado beige con cubierta de aluminio acabado negro / dorado (dependiendo del modelo)

Lámpara

Luminario para mesa con interruptor dorado tipo botón

Base

Incluye 3 bases G9 de hasta 15 W máx. cada una

Ángulo de apertura

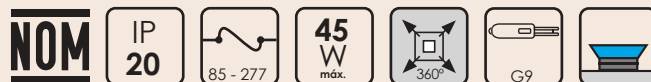
360° (Puede variar dependiendo de la lámpara que se le instale)

Alimentación

85 - 277 V ca

Potencia

45 W máx.




Doge.



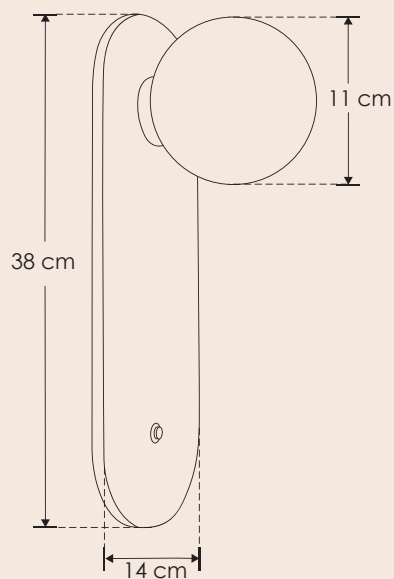
ILUEURP1ESFG9ITB

Travertino acabado beige



Interruptor dorado tipo botón

Nota: No incluye lámpara.



Material

Travertino acabado beige con esfera de cristal difuso

Lámpara

Luminario para sobreponer en muro con interruptor dorado tipo botón

Base

G9 de hasta 15 W máx.

Ángulo de apertura

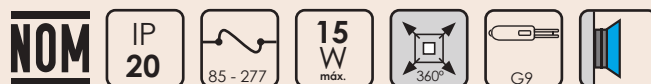
360° (Puede variar dependiendo de la lámpara que se le instale)

Alimentación

85 – 277 V ca

Potencia

15 W máx.




Rocca.





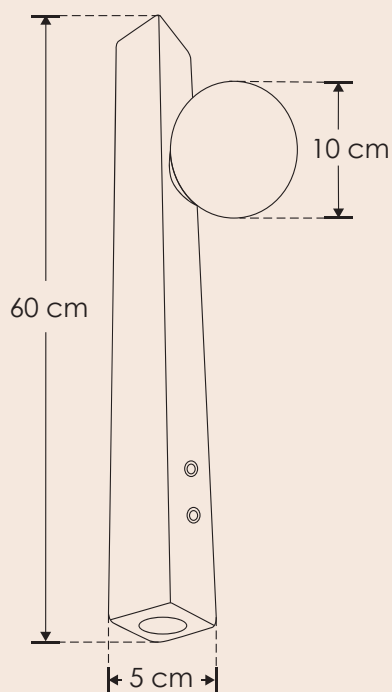
ILUEURP1ESF2G9ITB

Travertino acabado beige



Interruptores dorados tipo botón

Nota: No incluye lámparas.



Material

Travertino acabado beige con esfera de cristal difuso

Lámpara

Luminario para sobreponer en muro con interruptores dorados tipo botón

Base

Incluye 2 bases G9 de hasta 15 W máx. cada una, con interruptores independientes.

Ángulo de apertura

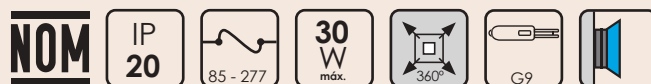
360° (Puede variar dependiendo de la lámpara que se le instale)

Alimentación


85 – 277 V ca

Potencia

30 W máx.

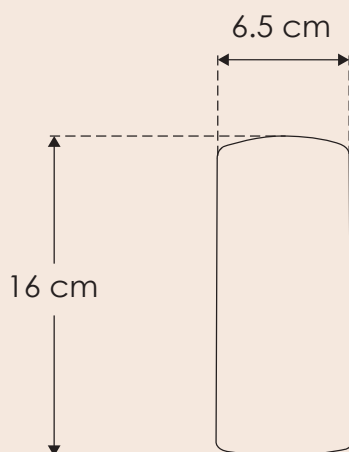


Palazzo.



ILUEUR41936TB

Travertino acabado beige



Nota: No incluye lámparas.

Material

Travertino acabado beige con base de metal

Base

Incluye 2 bases GU10 de hasta 20 W máx. cada una

Ángulo de apertura

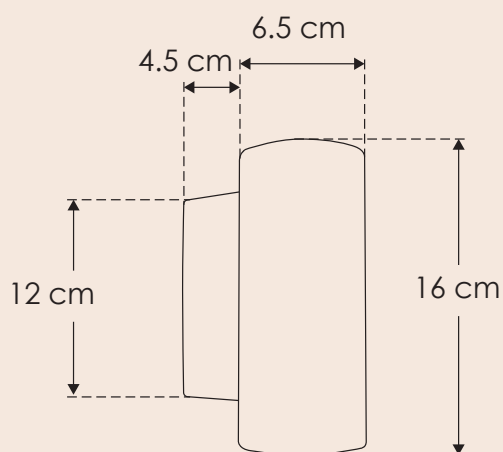
120° (Puede variar dependiendo de las lámparas GU10 que se le instalen)

Alimentación

277 V ca máx.

Potencia

40 W máx.



NOM

IP 20

277 V máx.

40 W máx.

120°

GU10

Blascó Travertino.



ILUEURPT10CMG9TB

Travertino acabado beige



Nota: No incluye lámpara.

Material

Travertino acabado beige

Lámpara

Luminario para sobreponer en muro

Base

G9 de hasta 15 W máx.

Ángulo de apertura

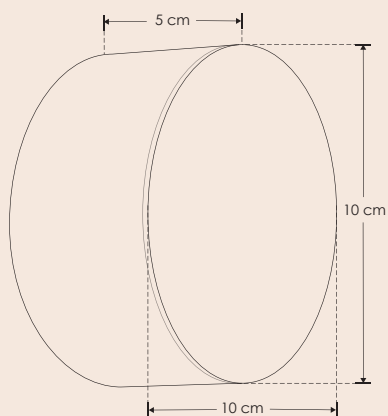
60° (Puede variar dependiendo de la lámpara que se le instale)

Alimentación

85 - 277 V ca

Potencia

15 W máx.



NOM

IP
54

85 - 277


15
W
máx.

60°

G9

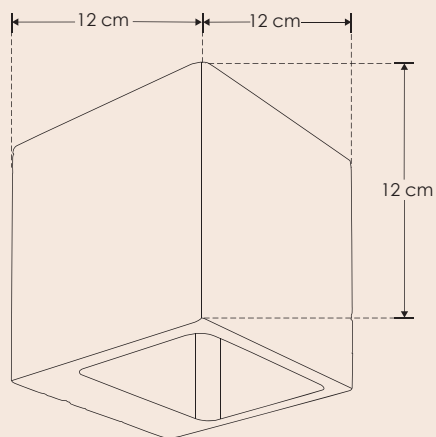


Renacimiento.



ILUEURP12123WWWTB

Travertino acabado beige



Material

Travertino acabado beige

Lámpara

Luminario para sobreponer en muro

Ángulo de apertura

120° (Luz directa e indirecta hacia arriba y hacia abajo)

Color de luz

Blanco cálido

Alimentación

85 – 265 V ca

Potencia

3 W

NOM

IP
54

85-265

3 000 K
Blanco cálido

FL
210
lúmenes
Blanco cálido


3
W

120°

3-4
step
MACADAM

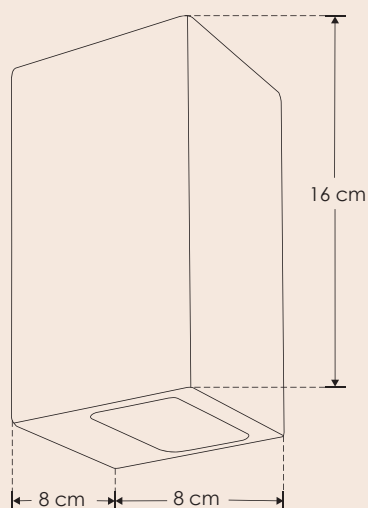
CRI
80

Louvre.



ILUEURP8X163WWWTB

Travertino acabado beige



Material

Travertino acabado beige

Lámpara

Luminario para sobreponer en muro

Ángulo de apertura

120° (Luz directa e indirecta hacia arriba y hacia abajo)

Color de luz

Blanco cálido

Alimentación

85 – 265 V ca

Potencia

3 W

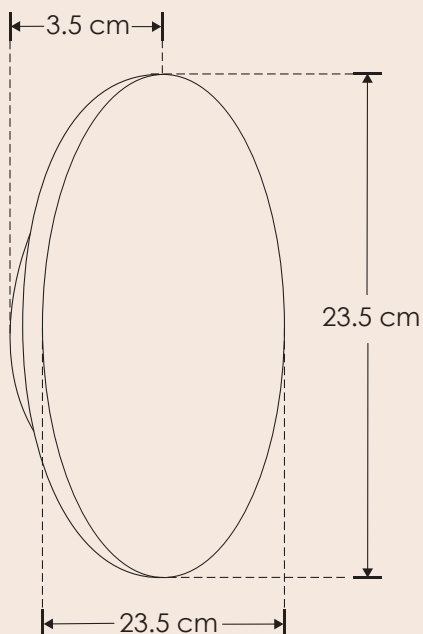


Michelozzo.



ILUEURP233WWWTB

Travertino acabado beige



Material

Travertino acabado beige

Lámpara

Luminario para sobreponer en muro

Ángulo de apertura

360° (Efecto simétrico, salida de luz indirecta trasera)

Color de luz

Blanco cálido

Alimentación

85 – 265 V ca

Potencia

3 W

NOM

IP
54

85-265

3 000 K
Blanco cálido

FL
210
lúmenes
Blanco cálido


3
W

360°

3-4
step
MACADAM

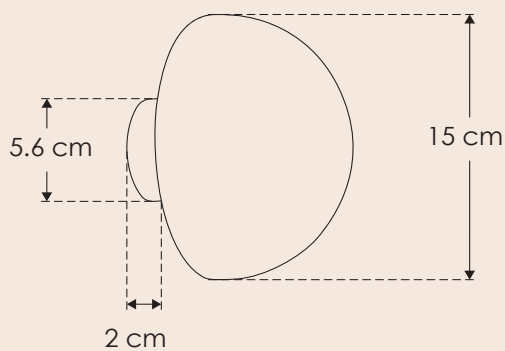
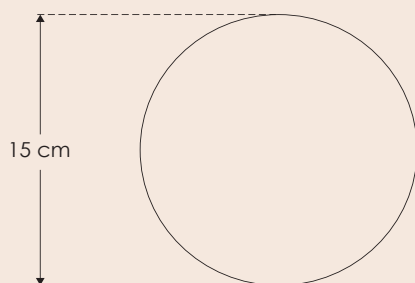
CRI
80

Bernini.



ILUEUR41934TB

Travertino acabado beige



Material

Travertino acabado beige con base de metal

Lámpara

Luminario para sobreponer en muro

Ángulo de apertura

360° (Efecto simétrico, salida de luz indirecta trasera)

Color de luz

Blanco cálido

Alimentación

85 – 265 V ca

Potencia

5 W

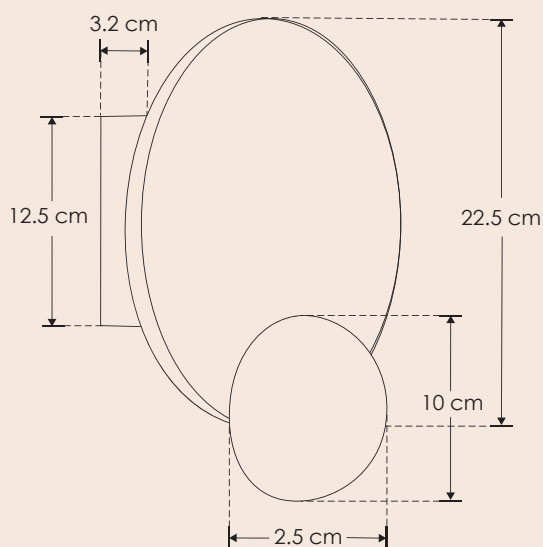


MaLma Travertino.



ILUEURPDC3WWWTB

Travertino acabado beige



Material

Travertino acabado beige con base de metal

Lámpara

Luminario para sobreponer en muro

Ángulo de apertura

360° (Efecto simétrico, salida de luz indirecta trasera)

Color de luz

Blanco cálido

Alimentación

85 – 265 V ca

Potencia

3 W

NOM

IP
20

85-265

3 000 K
Blanco cálido

FL
210
lúmenes
Blanco cálido

3
W

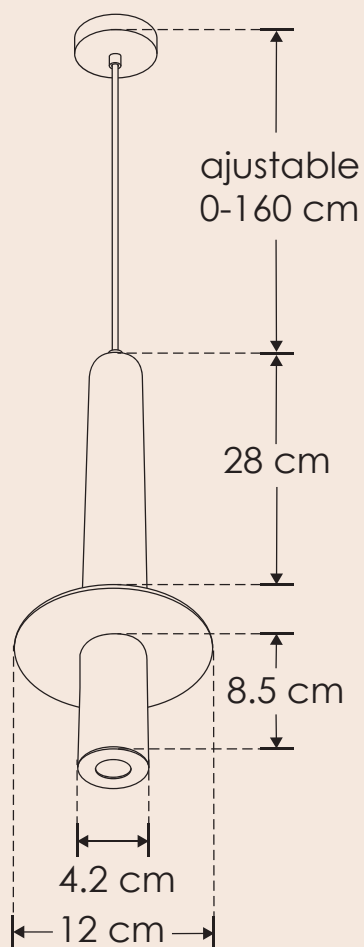
360°

3-4
step
MACADAM

CRI
80

Serenissima.





ILUEURSCILD3WWWTB

Travertino acabado beige

Material

Travertino acabado beige

Lámpara

Luminario para suspender en techo

Ángulo de apertura

45°

Color de luz

Blanco cálido

Alimentación

85 – 265 V ca

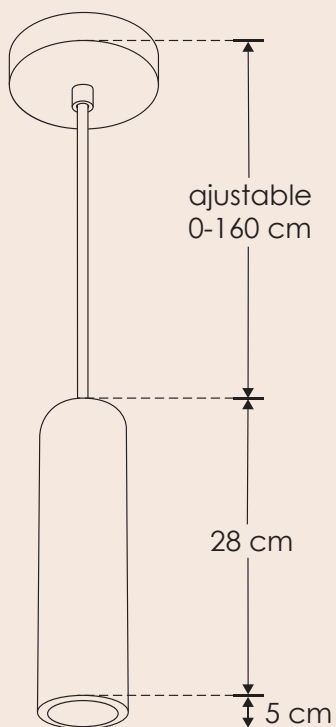
Potencia

3 W



Florence.





ILUEURSCIL3WWWTB

Travertino acabado beige

Material

Travertino acabado beige

Lámpara

Luminario para suspender en techo

Ángulo de apertura

45°

Color de luz

Blanco cálido

Alimentación

100 - 265 V ca

Potencia

3 W

NOM

IP
20

100 - 265

3 000 K
Blanco cálido

FL
180
lúmenes
Blanco cálido

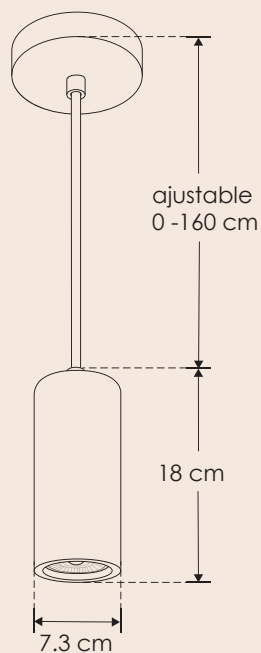
3
W

45°

CRI
90

Paros.





ILUEURSC18CMGU10TB

Travertino acabado beige

Nota: No incluye lámpara.

Material

Travertino acabado beige

Lámpara

Luminario para suspender en techo

Base

GU10 de hasta 35 W máx.

Ángulo de apertura

120° (Puede variar dependiendo de la lámpara que se le instale)

Alimentación

85 - 277 V ca

Potencia

35 W máx.

NOM

IP
20


85 - 277

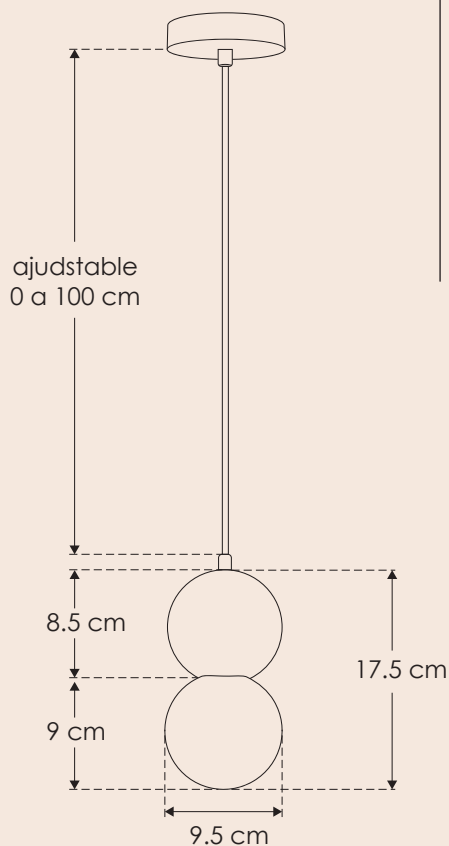
35
W
máx.

120°

GU10

Canaletta.





ILUEUR41948TB

Travertino acabado beige

Nota: No incluye lámpara.

Material

Travertino acabado beige con esfera de cristal difuso

Lámpara

Luminario para suspender en techo

Base

G9 de hasta 15 W máx.

Ángulo de apertura

360° (Puede variar dependiendo de la lámpara que se le instale)

Alimentación

100 - 265 V ca

Potencia

15 W máx.

NOM

IP
20

100 - 265

15
W
máx.

360°

G9

Téo Travertino.





ILUEURS1ESFDG9TB

Travertino acabado beige

Nota: No incluye lámpara.

Material

Travertino acabado beige con esfera de cristal difuso

Lámpara

Luminario para suspender en techo

Base

G9 de hasta 15 W máx.

Ángulo de apertura

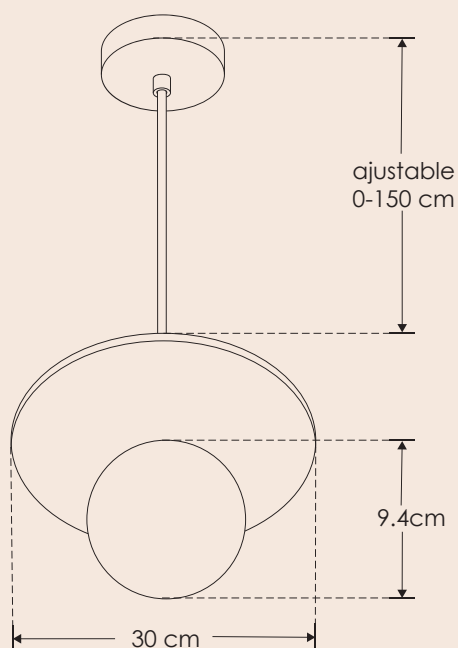
360° (Puede variar dependiendo de la lámpara que se le instale)

Alimentación

85 - 277 V ca

Potencia

15 W máx.



NOM

IP
20

85 - 277

15
W
máx.

360°

G9

Marblea.

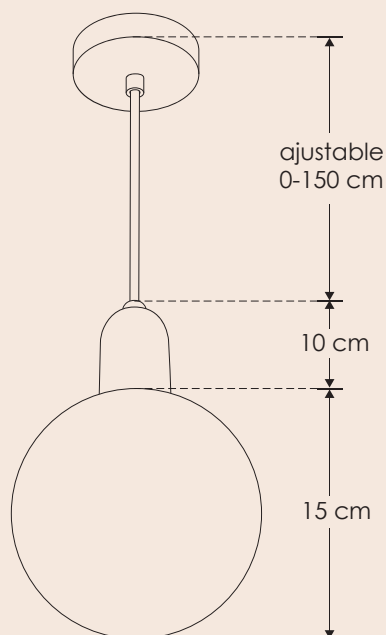




ILUEURS1ESFG9TB

Travertino acabado beige

Nota: No incluye lámpara.



Material

Travertino acabado beige con esfera de cristal difuso

Lámpara

Luminario para suspender en techo

Base

G9 de hasta 15 W máx.

Ángulo de apertura

360° (Puede variar dependiendo de la lámpara que se le instale)

Alimentación

85 - 277 V ca

Potencia

15 W máx.

NOM

IP
20


85 - 277

15
W
máx.

360°

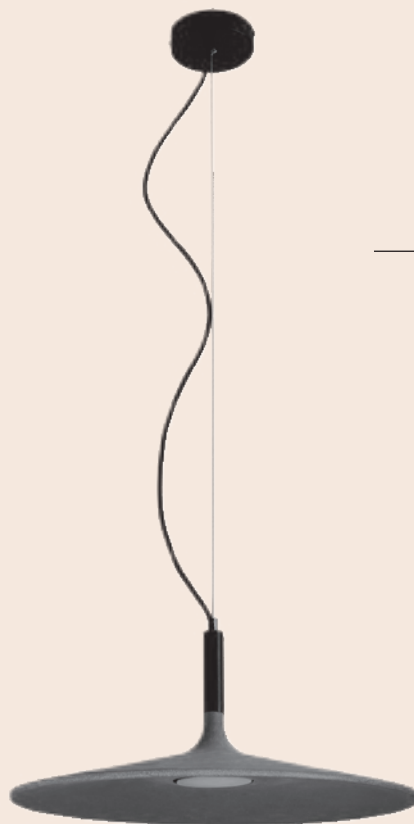
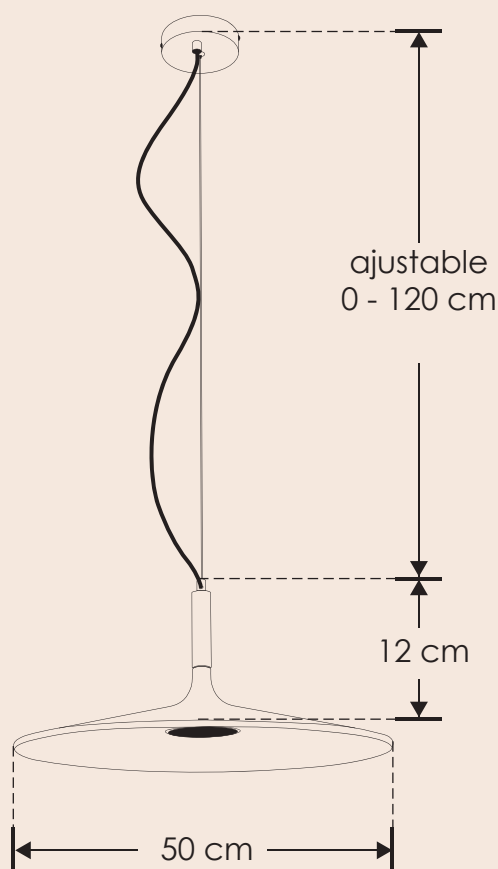
G9

Loggia.



ILUEUR20046CG

Concreto acabado gris



Material

Concreto acabado gris

Lámpara

Luminario para suspender en techo

Ángulo de apertura

120°

Color de luz

Blanco cálido

Alimentación

100 - 265 V ca

Potencia

10 W



DaLis Concreto.

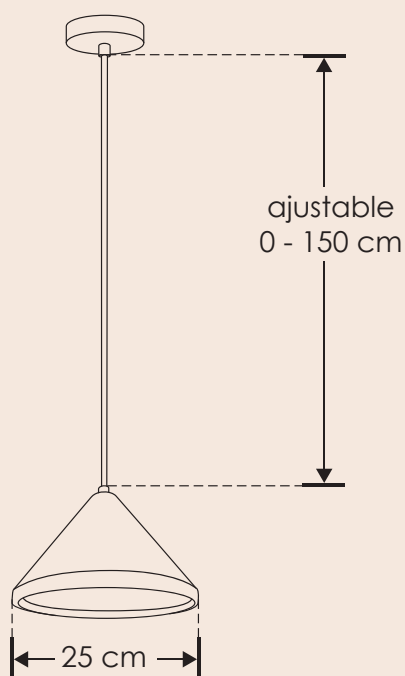




ILUEUR7506CG

Concreto acabado gris

Nota: No incluye lámpara.



Material

Concreto acabado gris

Lámpara

Luminario para suspender en techo

Base

E27 de hasta 25 W máx.

Ángulo de apertura

120° (Puede variar dependiendo de la lámpara que se le instale)

Alimentación

277 V ca máx.

Potencia

25 W máx.

NOM

IP
20

277
máx.

25
W
máx.

E27

120°

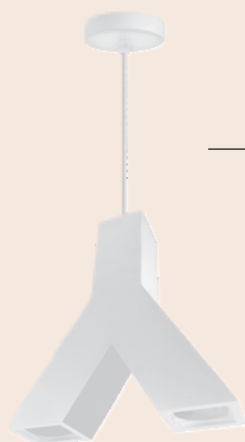
Vendeve.





ILUEUR7508CG

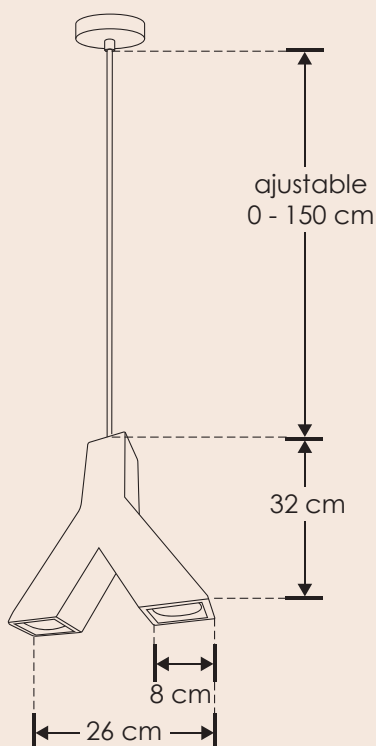
Concreto acabado gris



ILUEUR7508YW

Yeso acabado blanco

Nota: No incluye lámparas.



Material

Concreto acabado gris / Yeso acabado blanco

Lámpara

Luminario para suspender en techo

Base

Incluye 2 bases GU10 de hasta 25 W máx. cada una

Ángulo de apertura

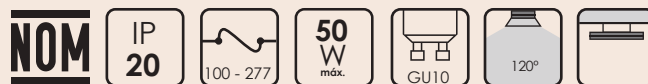
120° (Puede variar dependiendo de la lámpara que se le instale)

Alimentación

100 - 277 V ca

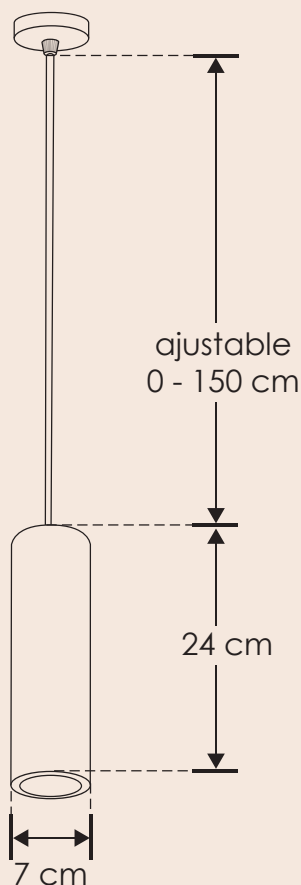
Potencia

50 W máx.



Dufy.





ILUEUR7513YW

Yeso acabado blanco

Nota: No incluye lámpara.

Material

Yeso acabado blanco

Lámpara

Luminario para suspender en techo

Base

GU10 de hasta 25 W máx.

Ángulo de apertura

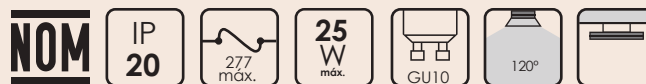
120° (Puede variar dependiendo de la lámpara que se le instale)

Alimentación


277 V ca máx.

Potencia

25 W máx.



Liani.





ILUEURGX7514CG

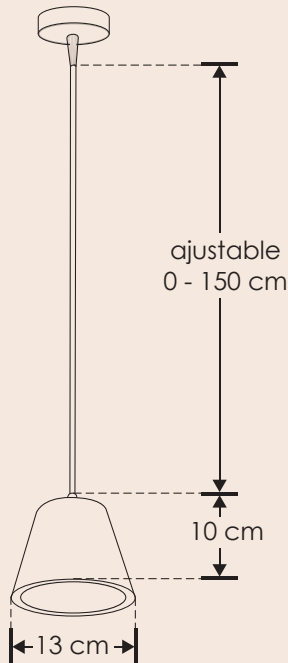
Concreto acabado gris



ILUEURGX7514YW

Yeso acabado blanco

Nota: Incluye lámpara GX53



Material

Concreto acabado gris / Yeso acabado blanco

Lámpara

Luminario para suspender en techo

Base

GX53

Ángulo de apertura

120°

Alimentación


110 – 220 V ca

Potencia

5 W



PLÁ.





ILUEUR7516CG

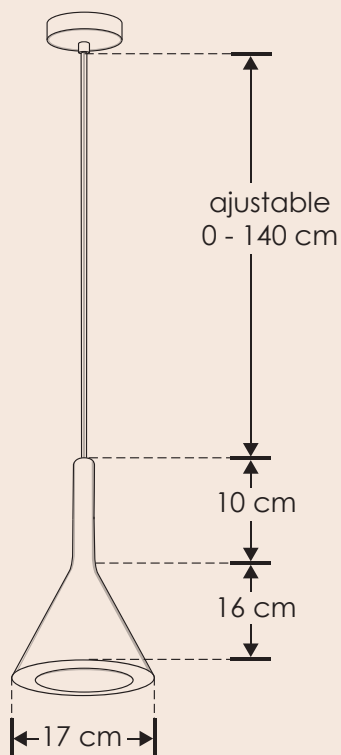
Concreto acabado gris



ILUEUR7516YW

Yeso acabado blanco

Nota: No incluye lámpara.



Material

Concreto acabado gris / Yeso acabado blanco

Lámpara

Luminario para suspender en techo

Base

E27 de hasta 25 W máx.

Ángulo de apertura

120° (Puede variar dependiendo de la lámpara que se le instale)

Alimentación

277 V ca máx.

Potencia

25 W máx.

NOM

IP 20


277 máx.

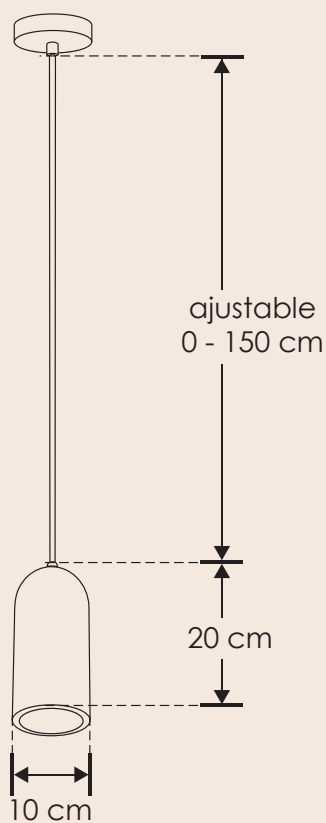
25 W máx.

E27

120°

Lutréc.





ILUEUR7524YW

Yeso acabado blanco

Nota: No incluye lámpara.

Material

Yeso acabado blanco

Lámpara

Luminario para suspender en techo

Base

E27 de hasta 25 W máx.

Ángulo de apertura

120° (Puede variar dependiendo de la lámpara que se le instale)

Alimentación

277 V ca máx.

Potencia

25 W máx.

NOM

IP
20


277
máx.

25
W
máx.

E27

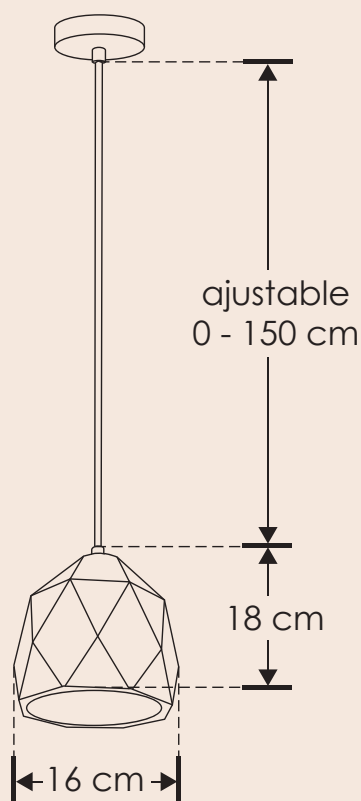
120°

Pina Yeso.



ILUEUR7527YW

Yeso acabado blanco



Nota: No incluye lámpara.

Material

Yeso acabado blanco

Lámpara

Luminario para suspender en techo

Base

E27 de hasta 25 W máx.

Ángulo de apertura

120° (Puede variar dependiendo de la lámpara que se le instale)

Alimentación

277 V ca máx.

Potencia

25 W máx.

NOM

IP
20

277
máx.

25
W
máx.

E27

120°

Onet Yeso.



ILUEURESF08CMCG

Concreto acabado gris 15 cm



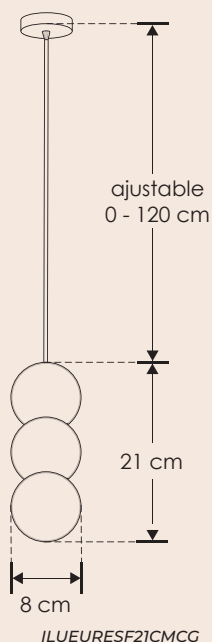
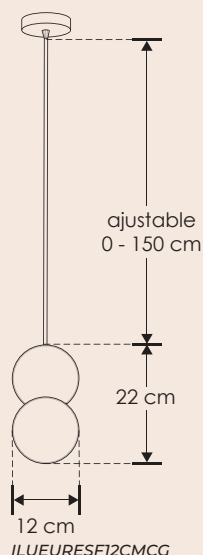
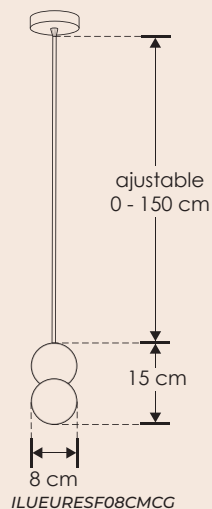
ILUEURESF12CMCG

Concreto acabado gris 22 cm



ILUEURESF21CMCG

Concreto acabado gris 21 cm



Nota: No incluye lámpara.

Material

Concreto acabado gris con esfera de cristal difuso

Lámpara

Luminario para suspender en techo

Base

G9 de hasta 15 W máx.

Ángulo de apertura

120° (Puede variar dependiendo de la lámpara que se le instale)

Alimentación

277 V ca máx.

Potencia

15 W máx.

NOM

IP 20


277 máx.

15 W máx.

120°

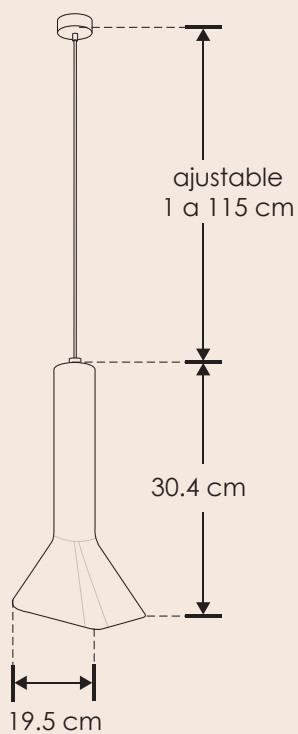
G9

Téo Dual.



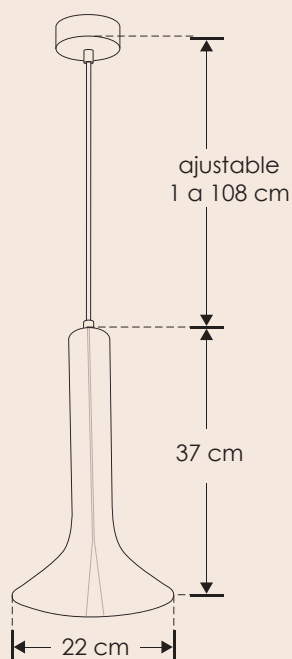
ILUCONCREE1402

Concreto acabado gris



ILUCONCREE1403

Concreto acabado gris



Nota: No incluye lámpara.

Material

Concreto acabado gris

Lámpara

Luminario para suspender en techo

Base

E14 de hasta 6 W máx.

Ángulo de apertura

120° (Puede variar dependiendo de la lámpara que se le instale)

Alimentación

277 V ca máx.

Potencia

6 W máx.

NOM

IP 20

277 máx.

6 W máx.

E14

120°

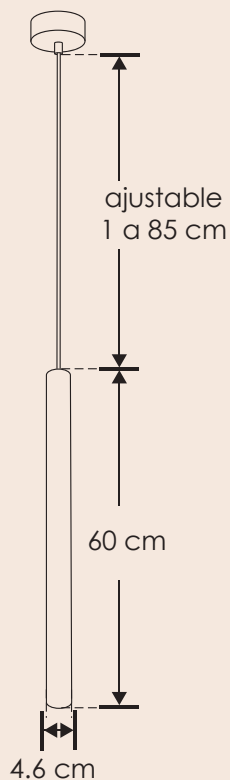


Laga Concreto.



ILUCONCRE4.5W06

Concreto acabado gris



Material

Concreto acabado gris

Lámpara

Luminario para suspender en techo

Ángulo de apertura

38°

Color de luz

Blanco cálido

Alimentación


85 - 265 V ca

Potencia

4.5 W



ArceL Concreto.



ILUCONCRE4.5W07

Concreto acabado gris



Material

Concreto acabado gris

Lámpara

Luminario para suspender en techo

Ángulo de apertura

38°

Color de luz

Blanco cálido

Alimentación

85 - 265 V ca

Potencia

4.5 W




ArceL Concreto.



ILUEUR30010CG

Concreto acabado gris

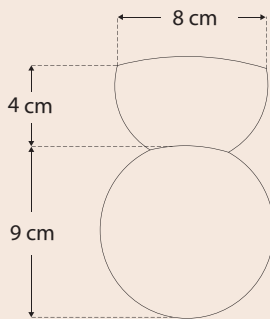


ILUEUR30010YW

Yeso acabado blanco



Nota: No incluye lámpara.



Material

Concreto acabado gris / Yeso acabado blanco

Lámpara

Luminario para sobreponer en muro o techo

Base

G9 de hasta 5 W máx.

Ángulo de apertura

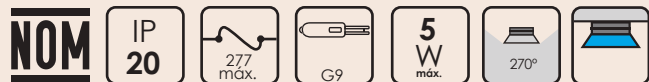
270° (Puede variar dependiendo de la lámpara que se le instale)

Alimentación


277 V ca máx.

Potencia

5 W máx.



Memfis.



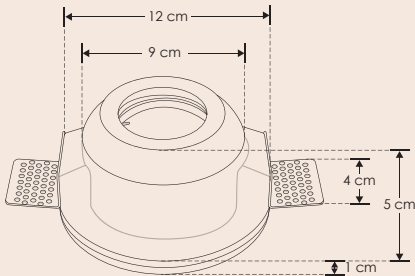
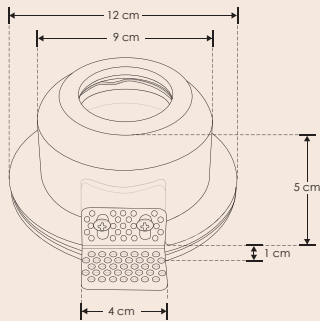
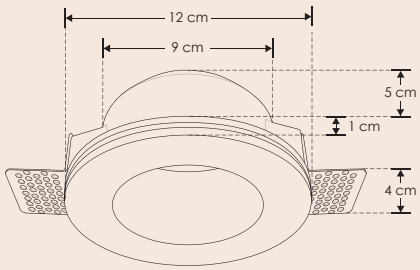


YESOS & CONCRETOS

ilumileds

ILUEURTRIM6502W

Yeso acabado blanco



Nota: No incluye lámpara.

Material

Yeso acabado blanco

Lámpara

Trimless (Sin sujeción visible), para empotrar en techo

Base

GU10 de hasta 25 W máx.

Ángulo de apertura

120° (Puede variar dependiendo de la lámpara que se le instale)

Alimentación

85 - 277 V ca

Potencia

25 W máx.

NOM

IP
20



25
W
máx.




Etori Yeso.



ILUEUR6008CG

Concreto acabado gris

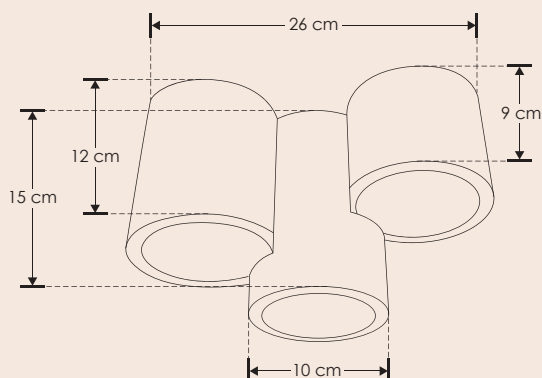


ILUEUR6008YW

Yeso acabado blanco



Nota: No incluye lámparas.



Material

Concreto acabado gris / Yeso acabado blanco

Lámpara

Luminario para sobreponer en techo

Base

Incluye 3 bases GU10 de hasta 25 W máx. cada una

Ángulo de apertura

120° (Puede variar dependiendo de la lámpara que se le instale)

Alimentación

100 - 277 V ca

Potencia

75 W máx.

NOM

IP 20

100-277


75 W máx.

GU10

120°

Mox.





ILUEUR6009CG

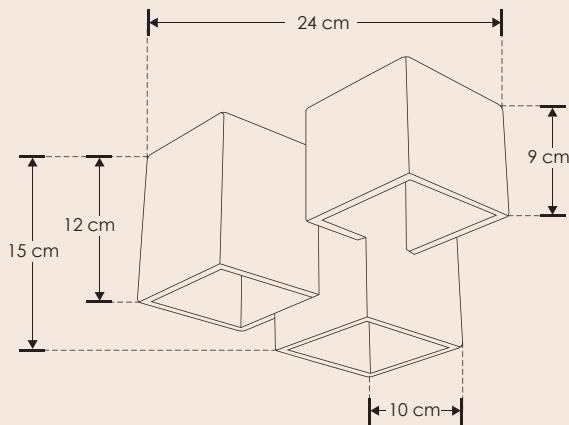
Concreto acabado gris



ILUEUR6009YW

Yeso acabado blanco

Nota: No incluye lámparas.



Material

Concreto acabado gris / Yeso acabado blanco

Lámpara

Luminario para sobreponer en techo

Base

Incluye 3 bases GU10 de hasta 25 W máx. cada una

Ángulo de apertura

120° (Puede variar dependiendo de la lámpara que se le instale)

Alimentación

100 - 277 V ca

Potencia

75 W máx.



Lajos.



ILUEUR8003CG

Concreto acabado gris

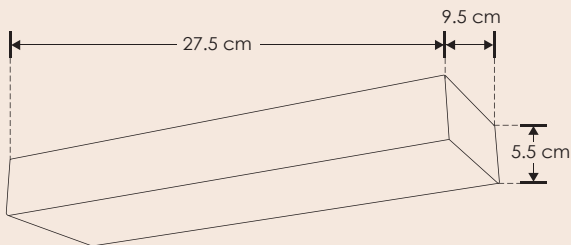


ILUEUR8003YW

Yeso acabado blanco



Nota: No incluye lámpara.



Material

Concreto acabado gris / Yeso acabado blanco

Base

E14 de hasta 25 W máx.

Ángulo de apertura

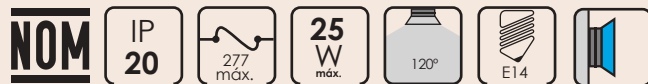
120° (Puede variar dependiendo de la lámpara que se le instale)

Alimentación

277 V ca máx.

Potencia

25 W máx.




Rapson.



ILUEUR8004CG

Concreto acabado gris

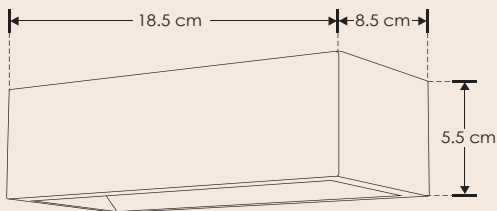


ILUEUR8004YW

Yeso acabado blanco



Nota: No incluye lámpara.



Material

Concreto acabado gris / Yeso acabado blanco

Base

G9 de hasta 15 W máx.

Ángulo de apertura

120° (Puede variar dependiendo de la lámpara que se le instale)

Alimentación

277 V ca máx.

Potencia

15 W máx.




Raij.



ILUEUR8017CG

Concreto acabado gris

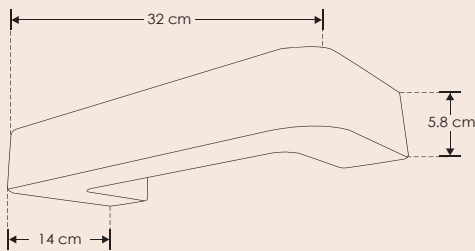


ILUEUR8017YW

Yeso acabado blanco



Nota: No incluye lámpara.



Material

Concreto acabado gris / Yeso acabado blanco

Base

G9 de hasta 15 W máx.

Ángulo de apertura

120° (Puede variar dependiendo de la lámpara que se le instale)

Alimentación

277 V ca máx.

Potencia

15 W máx.



Joger.



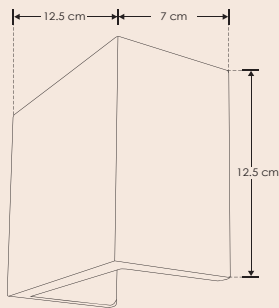
ILUEUR8013CG

Concreto acabado gris



ILUEUR8013YW

Yeso acabado blanco



Nota: No incluye lámpara.

Material

Concreto acabado gris / Yeso acabado blanco

Base

G9 de hasta 15 W máx.

Ángulo de apertura

120° (Puede variar dependiendo de la lámpara que se le instale)

Alimentación


277 V ca máx.


Potencia

15 W máx.



Augusto.





ILUEUR8015CG

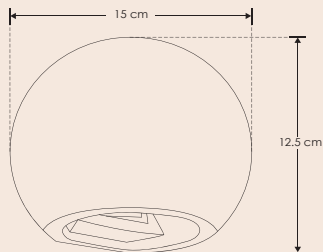
Concreto acabado gris



ILUEUR8015YW

Yeso acabado blanco

Nota: No incluye lámpara.



Material

Concreto acabado gris / Yeso acabado blanco

Base

G9 de hasta 15 W máx.

Ángulo de apertura

120° (Puede variar dependiendo de la lámpara que se le instale)

Alimentación

277 V ca máx.

Potencia

15 W máx.

NOM

IP
20

277
máx.


15
W
máx.

120°

G9



Tadao.





ILUEUR8016CG

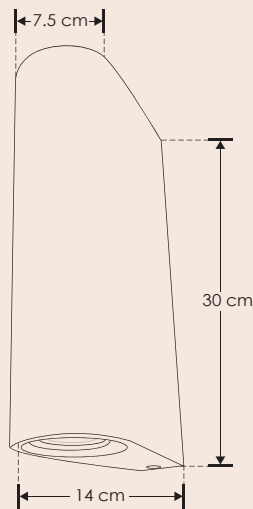
Concreto acabado gris



ILUEUR8016YW

Yeso acabado blanco

Nota: No incluye lámparas.



Material

Concreto acabado gris / Yeso acabado blanco

Base

2 Bases GU10 de hasta 25 W máx.

Ángulo de apertura

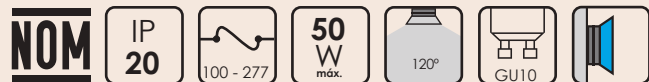
120° (Puede variar dependiendo de la lámpara que se le instale)

Alimentación

100 - 277 V ca

Potencia

50 W máx.



Váser.



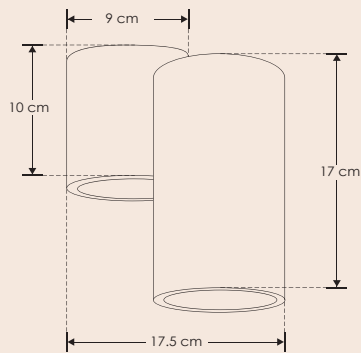
ILUEUR8019CG

Concreto acabado gris



ILUEUR8019YW

Yeso acabado blanco



Nota: No incluye lámparas.

Material

Concreto acabado gris / Yeso acabado blanco

Base

2 Bases G9 de hasta 15 W máx. cada una

Ángulo de apertura

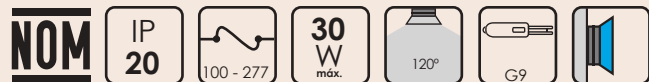
120° (Puede variar dependiendo de la lámpara que se le instale)

Alimentación

100 - 277 V ca


Potencia

30 W máx.



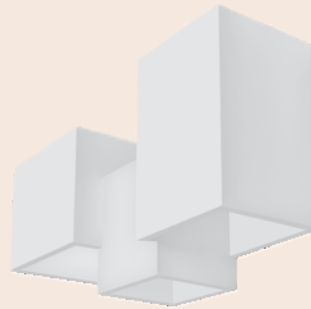
Charo.





ILUEUR8020CG

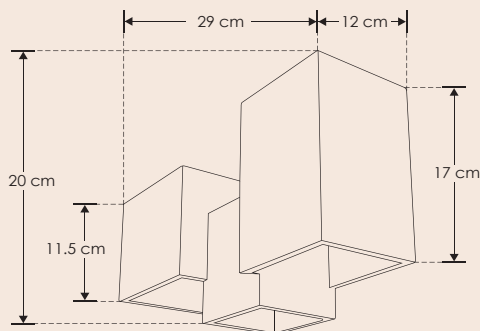
Concreto acabado gris



ILUEUR8020YW

Yeso acabado blanco

Nota: No incluye lámparas.



Material

Concreto acabado gris / Yeso acabado blanco

Base

3 Bases G9 de hasta 15 W máx. cada una

Ángulo de apertura

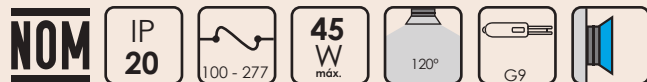
120° (Puede variar dependiendo de la lámpara que se le instale)

Alimentación

100 - 277 V ca

Potencia

45 W máx.




Vau.



ILUEUR8021CG

Concreto acabado gris

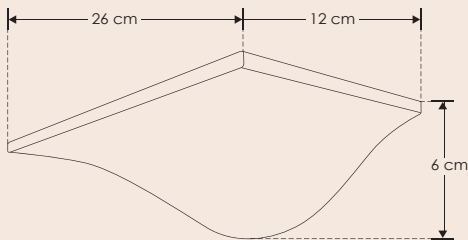


ILUEUR8021YW

Yeso acabado blanco



Nota: No incluye lámpara.



Material

Concreto acabado gris / Yeso acabado blanco

Base

G9 de hasta 15 W máx.

Ángulo de apertura

120° (Puede variar dependiendo de la lámpara que se le instale)

Alimentación

277 V ca máx.

Potencia

15 W máx.




MoLín.



ILUEUR8022CG

Concreto acabado gris

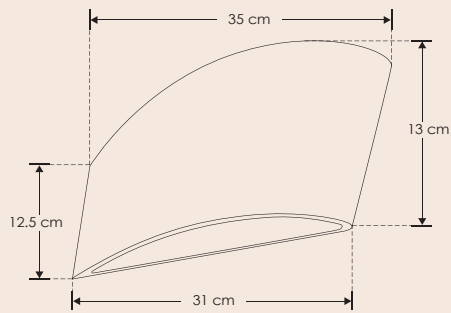


ILUEUR8022YW

Yeso acabado blanco



Nota: No incluye lámpara.



Material

Concreto acabado gris / Yeso acabado blanco

Base

E14 de hasta 25 W máx.

Ángulo de apertura

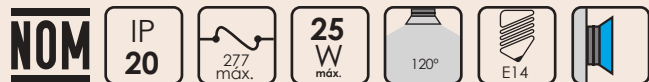
120° (Puede variar dependiendo de la lámpara que se le instale)

Alimentación

277 V ca máx.

Potencia

25 W máx.


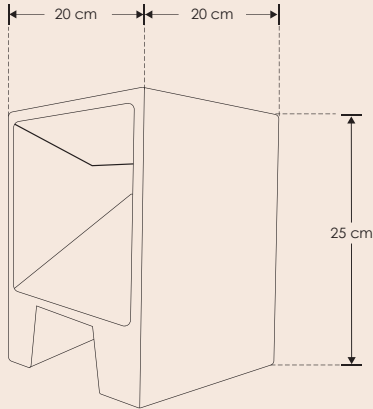


Tauti.



ILUB20CM5WWWCG

Concreto acabado gris



Nota: Se pueden fabricar en cualquier color de concreto y textura (Hecho en México)

Material

Concreto acabado gris

Lámpara

Luminario para sobreponer en piso (tipo bolardo)

Ángulo de apertura

38°

Color de luz

Blanco cálido

Alimentación

110 - 130 V ca

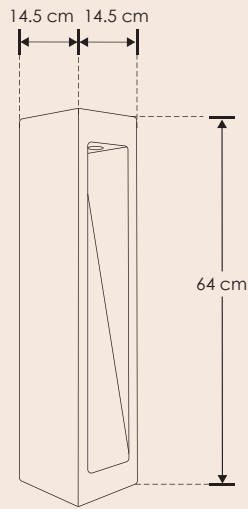
Potencia

5 W



Oslo.





ILUB64CM5WWCG

Concreto acabado gris



Nota: Se pueden fabricar en cualquier color de concreto y textura (Hecho en México)

Material

Concreto acabado gris

Lámpara

Luminario para sobreponer en piso (tipo bolardo)

Ángulo de apertura

38°

Color de luz

Blanco cálido

Alimentación

110 - 130 V ca

Potencia

5 W

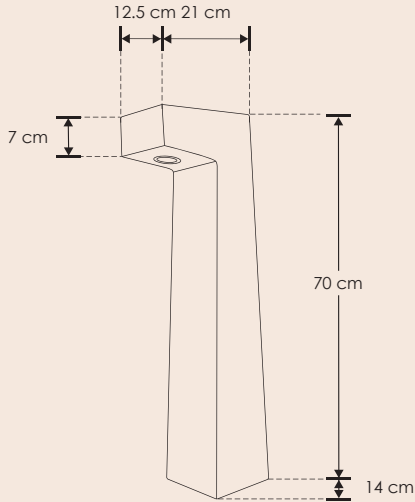


Pragú.



ILUB70CM5WWWCG

Concreto acabado gris



Nota: Se pueden fabricar en cualquier color de concreto y textura (Hecho en México)

Material

Concreto acabado gris

Lámpara

Luminario para sobreponer en piso (tipo bolardo)

Ángulo de apertura

38°

Color de luz

Blanco cálido

Alimentación

110 - 130 V ca

Potencia

5 W



Cairo.

ÍNDICE

ILUB20CM5W/WCG	Yesos & Concretos	107
ILUB64CM5W/WCG	Yesos & Concretos	109
ILUB70CM5W/WCG	Yesos & Concretos	111
ILUCONCRE4.5W06	Yesos & Concretos	75
ILUCONCRE4.5W07	Yesos & Concretos	77
ILUCONCREE1402	Yesos & Concretos	73
ILUCONCREE1403	Yesos & Concretos	73
ILUEUR039G9MBCR	Marble	7
ILUEUR039G9MCMR	Marble	5
ILUEUR054G9MBCR	Marble	19
ILUEUR20046CG	Yesos & Concretos	55
ILUEUR30010CG	Yesos & Concretos	79
ILUEUR30010YW	Yesos & Concretos	79
ILUEUR41934TB	Marble	39
ILUEUR41936TB	Marble	29
ILUEUR41948TB	Marble	49
ILUEUR41961TB	Marble	9
ILUEUR41962TB	Marble	11
ILUEUR6008CG	Yesos & Concretos	83
ILUEUR6008YW	Yesos & Concretos	83
ILUEUR6009CG	Yesos & Concretos	85
ILUEUR6009YW	Yesos & Concretos	85
ILUEUR7506CG	Yesos & Concretos	57
ILUEUR7508CG	Yesos & Concretos	59
ILUEUR7508YW	Yesos & Concretos	59
ILUEUR7513YW	Yesos & Concretos	61
ILUEUR7516CG	Yesos & Concretos	65
ILUEUR7516YW	Yesos & Concretos	65
ILUEUR7524YW	Yesos & Concretos	67
ILUEUR7527YW	Yesos & Concretos	69
ILUEUR8003CG	Yesos & Concretos	87

ILUEUR8003YW	Yesos & Concretos	87
ILUEUR8004CG	Yesos & Concretos	89
ILUEUR8004YW	Yesos & Concretos	89
ILUEUR8013CG	Yesos & Concretos	93
ILUEUR8013YW	Yesos & Concretos	93
ILUEUR8015CG	Yesos & Concretos	95
ILUEUR8015YW	Yesos & Concretos	95
ILUEUR8016CG	Yesos & Concretos	97
ILUEUR8016YW	Yesos & Concretos	97
ILUEUR8017CG	Yesos & Concretos	91
ILUEUR8017YW	Yesos & Concretos	91
ILUEUR8019CG	Yesos & Concretos	99
ILUEUR8019YW	Yesos & Concretos	99
ILUEUR8020CG	Yesos & Concretos	101
ILUEUR8020YW	Yesos & Concretos	101
ILUEUR8021CG	Yesos & Concretos	103
ILUEUR8021YW	Yesos & Concretos	103
ILUEUR8022CG	Yesos & Concretos	105
ILUEUR8022YW	Yesos & Concretos	105
ILUEURESf08CMCG	Yesos & Concretos	71
ILUEURESf12CMCG	Yesos & Concretos	71
ILUEURESf21CMCG	Yesos & Concretos	71
ILUEURTRIM6502W	Yesos & Concretos	81
ILUEURGX7514CG	Yesos & Concretos	63
ILUEURGX7514YW	Yesos & Concretos	63
ILUEURM1ESFG9ITB	Marble	21
ILUEURM3G9ITBB	Marble	23
ILUEURM3G9ITBG	Marble	23
ILUEURP12123W/WWTB	Marble	33
ILUEURP1ESF2G9ITB	Marble	27
ILUEURP1ESFG9ITB	Marble	25
ILUEURP1ESFG9TB	Marble	13
ILUEURP233W/WWTB	Marble	37
ILUEURP8X163W/WWTB	Marble	35
ILUEURPDC3W/WWTB	Marble	41
ILUEURPT10CMG9TB	Marble	31
ILUEURPT2ESFG9TB	Marble	15
ILUEURPT3ESFG9TB	Marble	17
ILUEURS1ESFDG9TB	Marble	51
ILUEURS1ESFG9TB	Marble	53
ILUEURSC18CMGU10TB	Marble	47
ILUEURSCIL3W/WWTB	Marble	45
ILUEURSCILD3W/WWTB	Marble	43

