

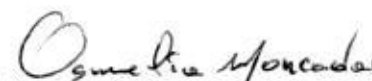
Cooperativa Multiactiva Asociados del Caribe "COOMERCAR"**Estados De Situación Financiera**


Al 31 de diciembre 2022 y al 31 de diciembre de 2021

(Cifras expresadas en pesos colombianos)

	Notas	31 de diciembre de 2022	31 de diciembre de 2021
Activo corriente			
Efectivo y equivalentes al efectivo	5	132.202.257	124.283.222
Cartera de Creditos	6	315.203.093	308.548.315
Cuentas comerciales por cobrar y otras cuentas por cobrar	7	-	-
Otros activos no financieros	7	774.900	774.900
Total activo corriente		448.180.251	433.606.437
Activo no corriente			
Propiedades, planta y equipo, neto	8	503.025	503.025
Total activo no corriente		503.025	503.025
Total activo		448.683.276	434.109.462
Pasivo corriente			
Pasivos financieros	9	-	-
Provisiones por beneficios a los empleados	10	12.472.096	10.508.419
Cuentas comerciales por pagar y otras cuentas por pagar	11	6.985.504	11.295.521
Pasivos por impuestos	12	260.644	-
Fondos Sociales, Mutuales	13	92.101.733	86.387.306
Otros pasivos no financieros	14	-	-
Retenciones y Aportes de Nomina	11	-	-
Total pasivo corriente		111.819.976	108.191.246
Total pasivo		111.819.976	108.191.246
Patrimonio de los asociados, ver estado adjunto	15,16,	336.863.299	325.918.217
Aportes Sociales		320.894.651	304.415.361
Reserva de Protección de Aportes		32.021.531	30.116.674
Fondo de Revalorización de Aportes		861.898	861.898
Perdidas del Ejercicio	-	19.000.000	19.000.000
Excedentes del Ejercicio		2.085.219	9.524.284
Total pasivo y patrimonio de los Asociados		448.683.276	434.109.462


Mario Jose Machado Nieto
Representante Legal
CC No 77.195.947


Osmelia Moncada León
Contador
T.P. 32153-T


Rafael Meza Cantillo
Revisor Fiscal
T.P. 31150-T

Cooperativa Multiactiva Asociados del Caribe "COOMERCAR"**Estados de resultados**

Por los periodos terminados al 31 de diciembre 2022 y al 31 de diciembre de 2021

(Cifras expresadas en pesos colombianos)

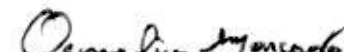
	Notas	31 de diciembre de 2022	31 de diciembre de 2021
Ingresos de Actividades Ordinarias	17	231.809.646	260.467.728
Ingresos por Servicios de Credito	17	231.809.646	260.467.728
Ingresos Netos		231.809.646	260.467.728
Gastos de Administracion	19	200.119.041	216.553.291
Gastos de Personal	19	160.852.868	158.232.002
Servicios	19	1.603.990	1.303.950
Contribuciones y Afiliaciones	19	211.868	111.036
Legales	19	48.000	45.000
Suscripciones	19	-	-
Deterioro de Cartera	20	3.477.673	8.122.482
Depreciacion	21	-	-
Gastos Financieros, Descuentos	22	33.924.642	48.738.821
Operacionales de Venta	23	33.824.188	36.819.471
Honorarios	23	1.539.076	9.508.582
Impuestos	23	2.625.000	2.023.000
Servicios	23	28.189.612	23.396.790
Legales	23	1.470.500	1.891.099
Utilidad y/o Perdida Operacional	-	2.133.583	7.094.966
(+) Ingresos no Operacionales	24	6.697.597	4.828.929
Otros Ingresos	24	6.697.597	4.828.929
(-) Otros Gastos	24	2.478.795	2.399.612
Gastos Bancarios	24	2.478.795	2.399.612
Gastos Diversos	24	-	-
Excedentes y Perdidas del Ejercicio		2.085.219	9.524.283
Renta y complementarios	12	-	-
Utilidad y/o Perdida Neta		2.085.219	9.524.283



Mario Jose Machado Nieto

Representante Legal

CC No 77195947



Osmelia Moncada León

Contador

T.P. 32153-T



Rafael Meza Cantillo

Revisor Fiscal

T.P. 31150-T

Cooperativa Multiactiva Asociados del Caribe "COOMERCAR"

Estado de flujo de efectivo

Diciembre 31 de

2022

2021

1. Actividad de Operación.

Excedentes del Ejercicio \$ 2.085.219 9.524.283

Mas partidas que no afectan el efectivo y equivalente

Depreciacion - 116.669

Deterioro de cartera de credito 3.477.673 8.325.980

(-) Menos cancelacion 0 0

Amortizacion 0 0

Efectivo generado en la operación 5.562.892 17.966.932

Cambios en el capital de trabajo

(Aumento) Disminucion de inversiones - -

(Aumento) Disminucion cartera de credito 6.654.778 7.838.894

(Aumento) de cuentas por cobrar 0 -2.845.831

(Aumento) Disminucion beneficios a empleados 1.963.677 695.815

(Disminición) pasivos por impuestos 260.644 7.423.643

(Disminición) retenciones y aportes de nomina - -

(Disminucion) de Cuentas por pagar -4.310.017 6.517.874

(Aumento) de Fondos sociales 5.714.427 22.083.370

Otros pasivos - -

Variacion neta capital de trabajo 10.283.509 41.713.765

Efectivo neto geneardo -5.714.427 59.680.697

2. Actividad de Inversión

Compra de propiedad, planta y equipo - -

Total salida de efectivo actividad inversión - -

3. Actividad de financiación

Disminucion de otros pasivos - -

Aumento (Disminucion) de aportes sociales 16.479.290 2.325.350

Utilizacion de utilidades - -

Aumento reservas para aportes 1.904.857 7.361.122

justes del periodo Efecto -4.750.685 -4.325.860

Total salida de efectivo act de financiacon 13.633.462 5.360.612

Variacion del efectivo 7.919.035 65.041.310

Efectivo y equivalente al inicio del ejerc 124.283.222 59.241.912

Efectivo y equivalente al final del ejerc \$ 132.202.257 124.283.222

Mario Jose Machado Nieto
Mario Jose Machado Nieto
 Representante Legal
 CC No 77195947

Osmelia Monda Leon
Osmelia Monda Leon
 Contador
 T.P. 32153 T

Rafael Meza Cantillo
Rafael Meza Cantillo
 Revisor Fiscal
 T.P. 31150-T

Cooperativa Multiactiva Asociados del Caribe "COOMERCAR"

NIT:900.376.785-1

ESTADO DE CAMBIOS EN EL PATRIMONIO

Periodo comprendido de Enero 1 a Diciembre 31 de 2022

(Cifras Expresadas en Pesos Colombianos)

	Aportes Sociales	Superavit de Capital	Reservas	Fondos Destino Especifica	Excedentes del Ejercicio	Excedentes de Ejercicios Anteriores	Efectos Nif Primera Vez	Total Patrimonio de los Asociados
SALDOS TERMINADOS AL 31 DE DICIEMBRE 2022	\$ 320.894.651	\$ -	\$ 32.021.531	\$ 861.898	\$ -	\$ (19.000.000)	\$ -	\$ 334.778.080
Excedente (pérdida)	\$ -	\$ -	\$ -	\$ -	\$ 2.085.219	\$ -	\$ -	\$ 2.085.219
Otro resultado Integral	\$ -	\$ -	\$ -	\$ -	\$ -	\$ -	\$ -	\$ -
Aportes de Asociados	\$ -	\$ -	\$ -	\$ -	\$ -	\$ -	\$ -	\$ -
Incrementos por otras aportaciones de losAsociados, patrimonio	\$ -	\$ -	\$ -	\$ -	\$ -	\$ -	\$ -	\$ -
Disminución por otras distribuciones a los asociados, patrimonio	\$ -	\$ -	\$ -	\$ -	\$ -	\$ -	\$ -	\$ -
Incrementos (disminuciones) por otros cambios, patrimonio	\$ -	\$ -	\$ -	\$ -	\$ -	\$ -	\$ -	\$ -
Incrementos (disminuciones) por transacciones con aportes de los asociados	\$ -	\$ -	\$ -	\$ -	\$ -	\$ -	\$ -	\$ -
SALDOS TERMINADOS AL 31 DE DICIEMBRE 2022	\$ 320.894.651	\$ -	\$ 32.021.531	\$ 861.898	\$ 2.085.219	\$ (19.000.000)	\$ -	\$ 336.863.299

Mario Machado Nieto
 Mario Jose Machado Nieto
 Representante Legal
 CC No 77.195.947

Ornelia Moncada Leon
 Ornelia Moncada Leon
 Contador
 T.P. 32153 T

Rafael Mosal Cantillo
 Rafael Mosal Cantillo
 Revisor Fiscal
 T.P. 31150-T