



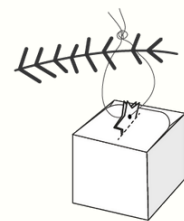
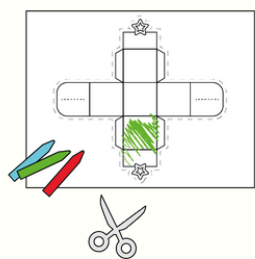


LONDON CALLING TE HACE UN

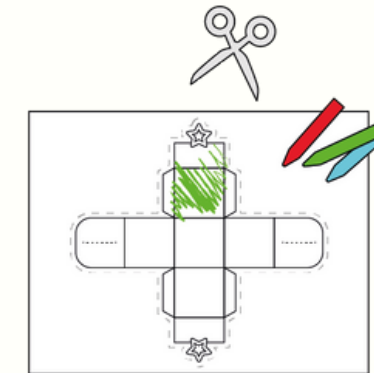
PEQUEÑO REGALO DE NAVIDAD



¡Imprime, colorea y recorta tu decoración para los reyes!

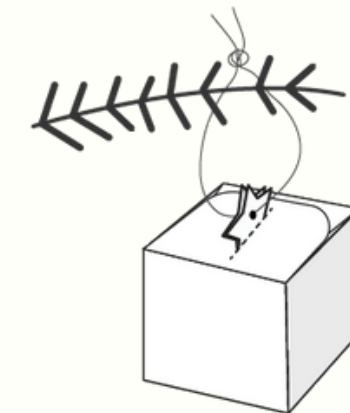


Instrucciones para padres:



Paso 1: Imprime la plantilla. Deja que los niños la colorean, luego solo tienes que recortarla y plegarla. No hace falta pegamento.

Paso 2: Haz un agujero en la estrella si quieres colgarlo en el árbol de navidad.



Paso 3: Si quieres sorprender a los niños, mete un caramelo o un bombón antes de colgarlo la noche de reyes.

Clickea el enlace para obtener tu plantilla gratis.

¡Compártelo en las redes y etiquétanos!
@londoncalling1986