

Medellín, Antioquia

Calle 43 #80b - 25

Teléfono: 604 473 63 87

Administración: 315 563 20 75

Ventas: 316 0104478

Cartera: 315 285 78 84

33 Años

Brindando el mejor servicio  
calidad y buenos precios



Importadora y Distribuidora de

AUTOPARTES ELÉCTRICAS




CATALOGO DICIEMBRE 2022

## ABRAZADERAS



IMAGEN	REFERENCIA	DESCRIPCIÓN	MARCA	UNIDAD DE EMPAQUE	UND DE VENTA
	2404	ABRAZADERA GALVANIZADAS #00 8MM 1/8" (3MM) - 1/2" (13MM)	DESA	5000 UND	10 UND
	1626	ABRAZADERA GALVANIZADA #02 8MM 1/4" (6MM) - 5/8" (16MM)	DESA	6000 UND	10 UND
	2406	ABRAZADERA GALVANIZADA #04 8MM 3/8" (10MM) - 5/8" (16MM)	DESA	6000 UND	10 UND
	2412	ABRAZADERA GALVANIZADA #10 12.7MM 9/16" (14MM) - 1 1/16" (27MM)	DESA	3000 UND	10 UND
	2416	ABRAZADERA GALVANIZADA #12 12.7MM 5/8" (16MM) - 7/8" (22MM)	DESA	3000 UND	10 UND
	2420-	ABRAZADERA GALVANIZADA #16 12.7MM 5/8" (16MM) - 1 1/4" (32MM)	DESA	2000 UND	10 UND
	2438	ABRAZADERA GALVANIZADA #36 12.7MM 1 13/16" (46MM) - 2 3/4" (70MM)	DESA	1000 UND	10 UND

## ACIDOMETRO

IMAGEN	REFERENCIA	DESCRIPCIÓN	MARCA	UNIDAD DE EMPAQUE	UND DE VENTA
	94 AZ	ACIDOMETRO PARA BATERÍA -MEDIDOR DE ACIDO DE BATERÍA	DESA	200 UND	UND




## AMPERIMETRO

IMAGEN	REFERENCIA	DESCRIPCIÓN	MARCA	UNIDAD DE EMPAQUE	UND DE VENTA
	216-001-	MEDIDOR <b>AMPERIMETRO</b> BATERIA 60-60 T.NEGRO-ARO CROMADO GPM	GPM	64 UND	UND

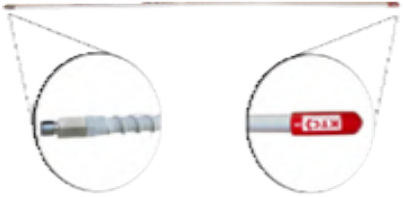
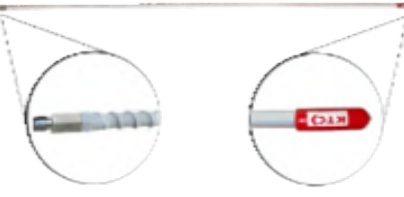
	216-002	MEDIDOR <b>AMPERIMETRO</b> BATERIA <b>100-100</b> T.NEGRO-ARO CROMADO GPM	GPM	64 UND	UND
	216-023	MEDIDOR <b>AMPERIMETRO</b> <b>60-60</b> 52MM TABLERO NEGRO-ARO CROMADO	KTC	64 UND	UND

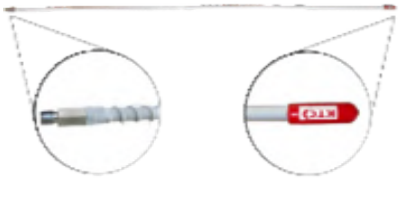
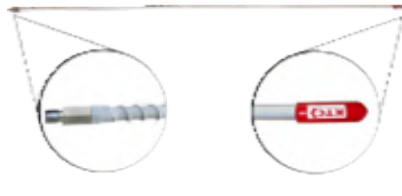
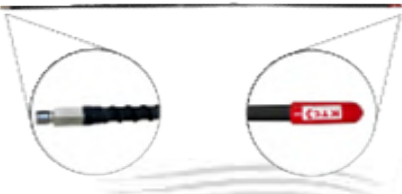
**ANTENA**

IMAGEN	REFERENCIA	DESCRIPCIÓN	MARCA	UNIDAD DE EMPAQUE	UND DE VENTA
	303-621	ANTENA PARA GM CORSA CON CABLE 1.2mts	GPM	50 UND	UND
	303-5391	ANTENA LUV 2300/TOYOTA HILUX*BASE	KTC	50 UND	UND



	303-606-1	ANTENA NEGRA UNIVERSAL ESPIRAL 16" CON KIT DE TORNILLOS 5/6mm	KTC	50 UND	UND
	303-832	ANTENA NEGRA UNIVERSAL PEQUEÑA	KTC	50 UND	UND
	303-320	ANTENA TIPO PIONNER METALICA	DESA	50 UND	UND
	303-3200RJ	ANTENA TIPO PIONNER ROJA	DESA	50 UND	UND



**LATIGO ANTENA**

IMAGEN	REFERENCIA	DESCRIPCIÓN	MARCA	UNIDAD DE EMPAQUE	UND DE VENTA
	303-T014	LATIGO ANTENA BLANCO CON CAPUCHO ROJO 8.5X1220mm (0.34"X48.04") 1PC	KTC	50 UND	UND
	303-T016	LATIGO ANTENA BLANCO CON CAPUCHO ROJO 8.5X900mm (0.34"X36.62") 1PC	KTC	50 UND	UND

	303-D-T014	LATIGO ANTENA BLANCO CON CAPUCHO ROJO "DECORATION" 8.5X1220mm (0.34"X48.04") 1PC	KTC	50 UND	UND
	303-D-T016	LATIGO ANTENA BLANCO CON CAPUCHO ROJO "DECORATION" 8.5X900mm (0.34"X36.62") 1PC	KTC	50 UND	UND
	303-D-T072	LATIGO ANTENA NEGRO CON CAPUCHO ROJO "DECORATION" 6.5X1200mm (0.2559"X47.2441") BOLSA 1PC	KTC	50 UND	UND

**BASE ANTENA**

IMAGEN	REFERENCIA	DESCRIPCIÓN	MARCA	UNIDAD DE EMPAQUE	UND DE VENTA
	303-009	BASE ANTENA PARA ESPEJO LATERAL 2 TORNILLOS HORIZONTAL (BLISTER) 1SET	KTC	50 UND	UND
	303-008	BASE ANTENA PARA ESPEJO LATERAL 4 TORNILLOS HORIZONTAL (BLISTER) 1PC	KTC	50 UND	UND

	303-007	BASE ANTENA PARA ESPEJO LAT 4 TORNILLOS VERTICAL (BLISTER) 1PC	KTC	50 UND	UND
	303-007-K	BASE ANTENA PARA ESPEJO LATERAL 4 TORNILLOS VERTICAL (BLISTER) CON FITTING 1PC	KTC	50 UND	UND




### RESORTE DE ANTENA






IMAGEN	REFERENCIA	DESCRIPCIÓN	MARCA	UNIDAD DE EMPAQUE	UND DE VENTA
	303-SP001	RESORTE DE LUJO EN ACERO PARA ANTENA DE CAMION 1 PC	KTC	60 UND	UND
	303-SP002	RESORTE DE LUJO EN ACERO PARA ANTENA DE CAMION 1PC	KTC	30 UND	UND
	303-SP006	RESORTE DE LUJO EN ACERO PARA ANTENA DE CAMION 1PC	KTC	60 UND	UND






### ANTISULFATANTES






IMAGEN	REFERENCIA	DESCRIPCIÓN	MARCA	UNIDAD DE EMPAQUE	UND DE VENTA
	DESA-13	ANTISULFATANTE BATERIA NAL-R/N DM	DESA	50 UND	50 UND

## AUTOMÁTICOS ARRANQUE






IMAGEN	REFERENCIA	DESCRIPCIÓN	MARCA	UNIDAD DE EMPAQUE	UND DE VENTA
	201-1	AUTOMÁTICO ARRANQUE 12V DE 28MT GMC- FORD 7000 (66-8405- ZM806)	KTC	20 UND	UND
	201-3	AUTOMÁTICO ARRANQUE 12V NI SPRINT-WFR-SUZUKI-TOYOTA-HONDA-SUBARU (66-8205 - ZM706)	KTC	20 UND	UND
	2013-DS		DESA	20 UND	UND
	201-4	AUTOMATICO ARRAN. SUPER CARRY/C	KTC	20 UND	UND
	201-8	AUTOMÁTICO ARRANQUE 12V MI MAZDA T- MIT PICKUP-MONTERO-DIESEL ENGINES- HYUNDAI-DODGE RAM 2.3L (66-8331-ZM893)	KTC	20 UND	UND




	201-9	AUTOMÁTICO ARRANQUE MI TIPO PUNTILLA MAZDA 323 MODELO NUEVO-HYUNDAI MANDO ATOS-H100-ELANTRA-SONATA-MIT.GALANT (66-8326)(ZM697)	KTC	20 UND	UND
	201-10	AUTOMÁTICO ARRANQUE 12V BO R9- CLIO- VW GOLF- FIAT- PEUGEOT-AUDI (66-9126 -ZM573)	KTC	20 UND	UND
	20110-DS		DESA	20 UND	UND
	8000211-DS		DESA	20 UND	UND
	201-11	AUTOMÁTICO ARRANQUE 12V BO MERCEDES BENZ- JHON DEERE- IVECO- MASSEY FERGUSON (66-9100-1 - ZM531)	KTC	20 UND	UND
	201-13	AUTOMÁTICO ARRANQUE 12V DE BLAZER- AVEO-OPTRA- SPARK- HYUNDAI ATOS 3H (66-132-ZM860)	KTC	20 UND	UND
	201-15	AUTOMÁTICO ARRANQUE 12V DE 42MT BRIGADIER (66-113) (ZM-456)	KTC	10 UND	UND
	20115-DS		DESA	20 UND	UND

	201-17	AUTOMÁTICO ARRANQUE 12V DE 37MT KODIAK (66-117 - ZM452)	KTC	20 UND	UND
	20117-DS		DESA	10 UND	UND
	201-21	AUTOMÁTICO ARRANQUE 12V FO FORD BRONCO-RANGER-F150-F250-F350-EXPLORER TIPO PUNTILLA (66-205 - ZM760)	KTC	20 UND	UND
	201-25	AUTOMÁTICO ARRANQUE CORSA 1.0- 1.3-1.4 (ZM591)	KTC	20 UND	UND
	20126-DS	AUTOMÁTICO ARRANQUE 12V UNIVERSAL TRABAJO CONTINUO 4 TERMINALES (67-702)	DESA	20 UND	UND
	201-26		KTC	20 UND	UND
	201-43	AUTOMÁTICO ARRANQUE 24V MI MITSUBISHI CANTER 4D30-4D31- HYUNDAI (66-8323 -ZM-896)	KTC	10 UND	UND


	201-48	AUTOMÁTICO ARRANQUE 12V DELCO 39MT (66-155 - ZM841)	KTC	20 UND	UND
	201-60	AUTOMÁTICO ARRANQUE 12V HI NISSAN MT3000- TD27- D21-FRONTIER-URVAN-TERRANO-DMAX-NKR (66-8159- ZM1981)	KTC	20 UND	UND
	20160-DS		DESA	20 UND	UND
	201-65	AUTOMÁTICO ARRANQUEE 12V MI HYUNDAI-FORD- MAZDA 3-6-M.PAJERO3.0-GALANT-NISSAN PATROL- SUNNY (66-8327 - ZM698)	KTC	20 UND	UND
	201-73	AUTOMÁTICO ARRANQUE 12V HI SENTRA-SUNNY-MICRA- DMAX DIESEL-CORSA DIESEL-YANMAR (66-8109)(ZM- 710)	KTC	20 UND	UND
	201-77	AUTOMÁTICO ARRANQUE 12V FORD UNIVERSAL ROJO	KTC	50 UND	UND
	SW-3		DESA	50 UND	UND

	201-78	AUTOMATICO 12V VA H. ACCENT 11-17-I20-KIA KARENS-SOUL 09-13-RIO 12-15-CERATO-FORTE (66-9464)(ZM-391)	KTC	50 UND	UND
	201-80	AUTOMÁTICO ARRANQUE 12V BO LOGAN-SANDERO-STEPWAY-DUSTER-SYMBOL (ZM-6271) (F000CD1113)	KTC	20 UND	UND
	201-81	AUTOMÁTICO ARRANQUE 12V VA H.I10-GETZ-KIA PICANTO-MORNING-VISION (ZM1391)(36100-02560)	KTC	20 UND	UND
	201-82	AUTOMATICO ARRANQUE 12V VA H.I30-HB20-ELANTRA-KIA CARENS-SOUL-RONDO (ZM-2391)(36100-2B110)	KTC	20 UND	UND
	201-83	AUTOMÁTICO ARRANQUE 12V VA DUSTER-LOGAN-SANDERO-CLIO-KANGOO-MEGANE (ZM7492)(594438)	KTC	20 UND	UND

	201-84	AUTOMÁTICO ARRANQUE 12V DE I10-PICANTO-SPARK GT-TUCSON-IX35-SANTAFE- SPORTAGE-CARENS-CERATO (ZM1261)(66-190)	KTC	20 UND	UND
	201-88	AUTOMÁTICO ARRANQUE 24V UNIVERSAL TRABAJO CONTINUO 4 TERMINALES (67-703)	KTC	20 UND	UND
	201-95	AUTOMÁTICO ARRANQUE 24V HI NKR-NPR REWARD (ZM3982 - 8971617890)	KTC	20 UND	UND
	201-96	AUTOMÁTICO ARRANQUE 12V NI TOYOTA VIGO HILUX-RAV4-YARIS-COROLLA CONECTOR IZQUIERDO (ZM-425)	KTC	20 UND	UND
	201-100	AUTOMÁTICO ARRANQUE 12V VA SAIL-SONIC-AVEO (ZM-6494)	KTC	20 UND	UND


	201-101	AUTOMÁTICO ARRANQUE 12V VA DUSTER-LOGAN-SANDERO-CLIO-SCENIC 07-15 (ZM-8494)	KTC	20 UND	UND
	201-104	AUTOMÁTICO ARRANQUE 12V DE AUXILIAR 29MT-37MT-41MT-42MT (ZM3407 - 10515812 - 67-1816)	KTC	20 UND	UND
	201-16004	AUTOMÁTICO ARRANQUE 24V SA HINO GD-GH SAWAFUJI (28150-78061 - SS2728)	KTC	20 UND	UND

**BALINERAS**

IMAGEN	REFERENCIA	DESCRIPCIÓN	MARCA	UNIDAD DE EMPAQUE	UND DE VENTA
	6000-2RS	BALINERA ALTERNADOR 6000 DELCO MITSUBISHI / NIPPONDENSO	DESA	300 UND	UND
	6001-2RS	BALINERA ALTERNADOR 6001 BOSCH HITACHI / NIPPONDENSO / NISSAN	DESA	300 UND	UND
	6002-2RS	BALINERA ALTERNADOR 6002 NIPPONDENSO: MITSUBISHI / HITACHI / TOYOTA / HONDA	DESA	300 UND	UND
	6003-2RS	BALINERA ALTERNADOR 6003 NIPPONDENSO 24V: MITSUBISHI	DESA	300 UND	UND
	6004-2RS	BALINERA ALTERNADOR 6004 HITACHI:NIPPONDENSO/NISSAN	DESA	300 UND	UND
	607-2RS	BALINERA ALTERNADOR 607 MAQUINARIA PESADA Y HERRAMIENTA	DESA	50 UND	UND
	608-2RS	BALINERA ALTERNADOR 608 DELCOB HITACHI / MITSUBISHI	DESA	400 UND	UND
	609-2RS	BALINERA ALT.609 TIPO INDUSTRIAL	DESA	200 UND	UND

6200-2RS	BALINERA ALT.6200 PARIS RHO:TOYOT	DESA	200 UND	UND
6201-2RS	BALINERA ALTERNADOR 6201 BOSCH / HITACHI / MITSUBISHI	DESA	280 UND	UND
6202-2RS	BALINERA ALTERNADOR 6202 BOSCH-DELCO REMY RENAULT / MITSUBISHI	DESA	280 UND	UND
6203-2RS	BALINERA ALT.6203 FORD:DELCO/LEECE	DESA	280 UND	UND
6204-2RS	BALINERA ALTERNADOR 6204 LEECE NEVILLE MAZDA / RENAULT	DESA	200 UND	UND
6205-2RS	BALINERA ALTERNADOR 6205 DELCO MITSUBISHI / LEECE NEVILLE	DESA	90 UND	UND
6206-2RS	BALINERA ALTERNADOR 6206 LEECE NEVILLE TOYOTA / NISSAN	DESA	90 UND	UND
6207-2RS	BALINERA ALTERNADOR 6207 TOYOTA / CATERPILAR	DESA	280 UND	UND
6301-2RS	BALINERA ALTERNADOR 6301 MITSUBISHI	DESA	280 UND	UND
6302-2RS	BALINERA ALTERNADOR 6302 HITACHI:MITSUBISHI	DESA	280 UND	UND
6303-2RS	BALINERA ALTERNADOR 6303 DELCO MITSUBISHI / FORD / CATERPILAR	DESA	250 UND	UND
6305-2RS	BALINERA ALTERNADOR 6305 DELCO FORD / LEECE NEVILLE / NIPPONDENSO	DESA	80 UND	UND
6307-2RS	BALINERA ALTERNADOR 6307 MOTOR INDUSTRIAL Y CAMIÓN	DESA	80 UND	UND
949100-3480-2RS	BALINERA ALTERNADOR CHEVROLET / TOYOTA / DAHATSU	DESA	80 UND	UND
B15-70D	BALINERA ALTERNADOR TIPO HITACHI MITSUBISHI / LR170-410 / 418	DESA	80 UND	UND
B15-86D	BALINERA ALTERNADOR TIPO MITSUBISHI MAZDA / MITSUBISHI / FORD	DESA	80 UND	UND

## BENDIX ARRANQUE





IMAGEN	REFERENCIA	DESCRIPCIÓN	MARCA	UNIDAD DE EMPAQUE	UND DE VENTA
	202-450	BENDIX MI MAZDA 323-626-HYUNDAI ATOS-VERNA-SONATA-ACCENT I10-MONTERO-KIA SEPHIA-VITARA 8D (54-8306)	KTC	20 UND	UND
	202450-DS		DESA	50 UND	UNIDAD

	202-482	BENDIX ARRANQUE BO CORSA-CLIO-R9-R18-TWINGO-VW GOLF-GOL-FIAT-FORD 9D (54-9140-1)	KTC	50 UND	UND
	202482-DS		DESA	50 UND	UND
	202-624	BENDIX ARRANQUE 37MT KODIAK-INTERNATIONAL-CUMMINS-MERCEDES BENZ-JOHN DEERE 12D (54-132)	KTC	20 UND	UND
	202624-DS		DESA	50 UND	UND
	202-625	BENDIX ARRANQUE DE 37MT KODIAK- C-70 DIESEL-INTERNATIONAL-CUMMINS- FORD-CATERPILLAR 10D (54-131)	KTC	20 UND	UND
	202-770	BENDIX ARRANQUE DAEWOO BAJITO-ASTRA-BLAZER-VECTRA-ZAFIRA-CIELO-ESPERO 9D (54-157)	KTC	50 UND	UND
	202770-DS		DESA	50 UND	UND
	202-0097	BENDIX ARRANQUE DE 40MT- 42MT- 50MT P900-CATERPILLAR-CUMMINS-FORD 12D (54-124)	KTC	20 UND	UND

	202-0110	BENDIX DE 40MT- 42MT-50MT CATERPILLAR-CUMMINS- JOHN DEERE-MASSEY FERGUSON 11D (54-123-1)	KTC	20 UND	UND
	202-0144-	BENDIX ARRANQUE MI MAZDA- SUZUKI-HYUNDAI 9D (54- 8305)	KTC	50 UND	UND
	202-0352	BENDIX ARRANQUE MAZDA-MONTERO-HYUNDAI-KIA SPORTAGE 2.0 8D (54-8304)	KTC	50 UND	UND
	202-0576	BENDIX ARRANQUE SPRINT SWIFT 1.3-1.0-SUZUKI 8D (54- 8221)	KTC	20 UND	UND
	2020576-DS		DESA	20 UND	UND
	202-0584-	BENDIX ARRANQUE MI MAZDA 626 MILENIO - TOYOTA 22R 9D (54-8319)	KTC	20 UND	UND



	202-0595	BENDIX ARRANQUE MI HYUNDAI H100-TRACKER-SANTAFE- MAZDA B2000- MONTERO V6- VITARA-ECLIPSE-GALANT 8D (54-8313)	KTC	50 UND	UND
	2020596-DS	BENDIX ARRANQUE MAZDA MATSURI-B2200- FORD PROBE- MITSUBISHI MONTERO 10D (54-8314)	DESA	30 UND	UND
	202-0596		KTC	30 UND	UND
	202-0620	BENDIX ARRANQUE FO FORD 150-RANGER-BRONCO-VANS-ESCAPE 10D (54-212)	KTC	50 UND	UND
	202-0787	BENDIX ARRANQUE VA PEUGEOT 106-206-306-406-CITROEN SAXO-XANTIA-XSARA-ZX (54-9434)	KTC	20 UND	UND
	202-0790	BENDIX ARRANQUE NISSAN-NPR-D.MAX	KTC	20 UND	UND

	202-0809	BENDIX ARRANQUE NI TOYOTA COROLLA 1.3-1.6-TERCEL-CELICA-HONDA CIVIC (54-8232)	KTC	20 UND	UND
	202-0818	BENDIX NI ISUZU TROOPER-RODEO 3.2 V6-FORD RANGER-HONDA CIVIC-ACCORD-T. COROLLA-KUBOTA-YALE (54-823	KTC	20 UND	UND
	202-0836	BENDIX ARRANQUE MI RENAULT CLIO 1.1-1.2-1.4-R19-R21- PEUGEOT 106-206-CITROEN SAXO -XSARA 9D	KTC	20 UND	UND
	202-0947	BENDIX ARRANQUE NI LUV 2300-TROOPER-TOYOTA RELACION-SUZUKI GEO-SPORTAGE 9D (54-8202)	KTC	20 UND	UND
	2020947-DS		DESA	30 UND	UND
	2020965-DS	BENDIX ARRANQUE CLIO-LOGAN 1.0-KANGOO	DESA	50 UND	UNIDAD
	202-0965		KTC	30 UND	UND



	202-0998	BENDIX ARRANQUE BO NISSAN D21 MEXICANO-TOYOTA VIGO- CELICA 1.8-AVENSIS-CARINA 9D (54-91113-3)	KTC	20 UND	UND
	20210003-DS	BENDIX DE CHEVROLET AVEO-OPTRA-CAPTIVA-ZAFIRA-COBALT-TRAILBLAZER-SILVERADO-FIAT PALIO 9D (54-173)	DESA	20 UND	UND
	202-10003		KTC	20 UND	UND
	202-1024	BENDIX MI MAZDA BT-50 -PAJERO L200-L300 DIESEL-FORD RANGER 2.5L-SUZUKI 10D (54-8343)	KTC	50 UND	UND
	202-1043	BENDIX ARRANQUE MI FORD MAZDA B2600 4X4 - PATHFINDER-PATROL 18D (54-83407)	KTC	50 UND	UND
	202-1048	BENDIX DE DAEWOO MATIZ-SPARK-CRONOS-TICO- KIA RIO-SPORTAGE 8D (54-9901)	KTC	50 UND	UND
	2021048-DS		DESA	50 UND	UND

	202-1064	BENDIX ARRANQUE VA MEGANE 1.4-1.6-CLIO 1.6 16V-SCENIC 2.0-LOGAN 1.4L 16V-SYMBOL (54-9449)	KTC	20 UND	UND
	202-1607	BENDIX ARRANQUE VA HYUNDAI H100-H1 GRAND-PORTER-KIA PREGIO-PAJERO-RENAULT MASTER TRAFFIC (809042)	KTC	20 UND	UND
	2021509-DS	BENDIX ARRANQUE SUZUKI ALTO-ATOS	DESA	50 UND	UND
	202-1735	BENDIX ARRANQUE VA RENAULT DUSTER-SANDERO-LOGAN-KANGOO-CLIO-FLUENCE-SCENIC (361002G200)	KTC	50 UND	UND
	202-1757	BENDIX ARRANQUE BO DUSTER N/M-GRAND SCENIC III-MEGANE III BOSCH 11D (1006209849)	KTC	50 UND	UND

	202-1764	BENDIX ARRANQUE MI MAZDA 3-CX7-FORD FUSION- FOCUS-NEW FIESTA-NISSAN FRONTIER 11D (54-8346/48)	KTC	50 UND	UND
	202-1770	BENDIX ARRANQUE VA HYUNDAI H100-H1 GRAND- PORTER-KIA PREGIO-PAJERO-RENAULT MASTER TRAFFIC (809042)	KTC	20 UND	UND
	2021770-DS		DESA	50 UND	UND
	202-1893	BENDIX VA VW GOL 97-14-POLO 02-16-FOX 03-13- VOYAGE 11D CCW	KTC	25 UND	UND
	202-2003	BENDIX ARRANQUE SA HINO GD-GH-BUSETON J07C-J08C- TOYOTA DYNA 11D-CW (28251-1022)	KTC	10 UND	UND
	202-2010	BENDIX HI NISSAN TD23- TD27- MT3000- FRONTIER- ISUZU 4JA1- 4JB1 9D (1862)	KTC	10 UND	UND

	202-8970	BENDIX ARRANQUE NI ISUZU NPR REWARD CCW 11D	KTC	20 UND	UND
	2028970-DS		DESA	50 UND	UND
	202-16037	BENDIX ARRANQUE SA HINO AK-500-DUTRO J08E 11D-CW	KTC	20 UND	UND

**BOBINA IGNICIÓN**

IMAGEN	REFERENCIA	DESCRIPCIÓN	MARCA	UNIDAD DE EMPAQUE	UND DE VENTA
	203-001	BOBINA IGNICIÓN CARGA SECA UNIVERSAL	KTC	20 UND	UND
	MIC-2000P		DESA	20 UND	UND
	203-003	BOBINA IGNICIÓN CLIO- MEGAN-LOGAN-DUSTER-SANDERO- KANGOO-SYMBOL-LAGUNA (UF653 245104)	KTC	50 UND	UND
	203-008	BOBINA IGNICIÓN AVEO-SPARK-SUZUKI FORENZA-RENO (3 PINES) (33410-84Z00 - UF503)	KTC	50 UND	UND
	UF-503X		DESA	50 UND	UND

	203-005	BOBINA ENCENDIDO CORSA WIN-CAPTIVA-RODEO- OPTRA-ISUZU AMIGO-LANOS-NUBIRA 4P (10450424)	KTC	50 UND	UND
	203-0424DS		DESA	50 UND	UND
	DESA-13024	BOBINA IGNICIÓN CORSA WIN-CAPTIVA-RODEO-OPTRA- ISUZU AMIGO-LANOS-NUBIRA 4P (10450424)	DESA	50 UND	UND
	203-009	BOBINA IGNICIÓN HYUNDAI ATOS - PRIME 1.0 - 1.1 ACCENT-KIA CERATO(14) FORTE (27301-02600)	KTC	20 UND	UND
	203-016	BOBINA IGNICIÓN TOYOTA YARIS 00-10-ECHO 00-05- SCION XA-XB 03-06 (CUF316)	KTC	50 UND	UND
	203-9091DS	BOBINA IGNICIÓN TOYOTA HILUX - 4RUNNER - LAND CRUISER - COROLLA	DESA	50 UND	UND
	203-019	BOBINA ENCENDIDO NISSAN TSURU III-SENTRA B13-B14- FRONTIER PICK UP-D21-COROLLA (22433-F4302)	KTC	50 UND	UND

	203-026	BOBINA ENCENDIDO TRACKER-VITARA-GRAND VITARA-ESTEEM-XL7-AERIO 3P (33410-77E21)	KTC	50 UND	UND
	203-036	BOBINA IGNICIÓN TOYOTA HILUX VIGO-4RUNNER-CRUISER-COROLLA-TACOMA-HIGHLANDER 4P (9091902248-CUF495)	KTC	50 UND	UND
	203-041	BOBINA ENCENDIDO NISSAN MARCH-VERSA-XTRAIL 2.5L-JUKE (22448-1KCOA)	KTC	50 UND	UND
	203-4014DS	BOBINA IGNICIÓN NISSAN TIIDA - MARCH 3T L APIC	DESA	50 UND	UND
	203-042	BOBINA IGNICIÓN NISSAN TIIDA 1.8-MARCH 1.6-MICRA 1.4-SENTRA 2.0 3P (221604014)	KTC	50 UND	UND


	203-8JA000A	BOBINA ENCENDIDO NISSAN SENTRA 1.6-1.8-2.0-TIIDA- VERSA-XTRAIL-ALTIMA 3P (22448JA00A-CUF549)	DESA	50 UND	UND
	203-043	BOBINA ENCENDIDO NISSAN SENTRA 1.6-1.8-2.0-TIIDA- VERSA-XTRAIL-ALTIMA 3P (22448JA00A-CUF549)	KTC	50 UND	UND
	203-2448DS	BOBINA IGNICIÓN NISSAN ALTIMA BAIXIND 3	DESA	50 UND	UND
	203-047	BOBINA IGNICIÓN HYUNDAI ACCENT VISION-RIO 1.6- EXCITE 2P (27301-26640 - CUF499)	KTC	50 UND	UND
	203-2B010DS	BOBINA IGNICIÓN HYUNDAI ACCENT VISION-RIO 1.6- EXCITE 2P (27301-26640 - CUF499)	DESA	20 UND	UND






	203-051	BOBINA IGNICIÓN HYUNDAI I10-KIA PICANTO MORNING 1.0 2P (27301-0400)	KTC	50 UND	UND
	203-055	BOBINA IGNICIÓN RENAULT LOGAN - SANDERO - MEGANNE - KANGOO	KTC	20 UND	UND
	203-058	BOBINA IGNICIÓN HYUNDAI I10-KIA PICANTO 04-14 3P (27301-02700)	KTC	20 UND	UND
	203-059	BOBINA IGNICIÓN MAZDA ALLEGRO-323-MX5 II (ZL0118100)	KTC	50 UND	UND

	203-060	BOBINA IGNICION HYUNDAI ACCENT-I30-KIA RIO-CERATO-SOUL (27301-2B010)	KTC	50 UND	UND
	203-064	BOBINA IGNICIÓN CHEVROLET SAIL 10-14- SONIC 11-12 3P (9023781)	KTC	50 UND	UND
	203-3781DS	BOBINA IGNICIÓN CHEVROLET SAIL TIPO LAPICERO 3 PINES	DESA	50 UND	UND
	203-065	BOBINA ENCENDIDO SUZUKI SWIFT 07-11 - ESTEEM-BALENO 3P (33410-77E01)	KTC	50 UND	UND

	203-067	BOBINA IGNICIÓN TOYOTA COROLLA 09-17-SCION 08-14-MATRIX-PRIUS 09-15 (90919-02258-CUF596)	KTC	50 UND	UND
	203-1810DS	BOBINA IGNICIÓN MAZDA 2 03-15 - MAZDA 3 03-14 3P (ZJ49-18-100)	DESA	20 UND	UND
	203-068	BOBINA IGNICIÓN MAZDA 2 03-15 - MAZDA 3 03-14 3P (ZJ49-18-100)	KTC	20 UND	UND
	25186687-DS	BOBINA IGNICIÓN AVEO 09-11- SONIC 1.6-TRACKER 1.6-CRUZE 11-15 CON MODULO INCORPORADO 7P (25186687)	DESA	10 UND	UND

## BOMBA GASOLINA









IMAGEN	REFERENCIA	DESCRIPCIÓN	MARCA	UNIDAD DE EMPAQUE	UND DE VENTA
	227-003	BOMBA GASOLINA TOYOTA YARIS-VIGO-4RUNNER-FORTUNER-COROLLA-GRAND VITARA- D.TERI (23220-21132) 3 BAR-8	KTC	50 UND	UND

	EP-40107	BOMBA GASOLINA ELEC T.FACET CUAD	DESA	50 UND	UND
	227-007	BOMBA GASOLINA PILA T.FACET REDONDA PARA CARROS CON CARBURADOR 5-9PSI - 100L/H (E8012S)	KTC	50 UND	UND
	EP-80125		DESA	50 UND	UND
	58045-3434	BOMBA GASOLINA PILA UNIV. T.BOSCH	DESA	50 UND	UND
	227-031	BOMBA GASOLINA CLIO-LOGAN-SANDERO-MEGAN-KANGOO-PALIO-P.206-307-406-TIIDA (0580454039)3.0BAR-100L/H	KTC	50 UND	UND









	227-038	BOMBA GASOLINA HYUNDAI NEW ACCENT IX35-EON-KIA SPORTAGE R-SORENTO-RIO (2102-710880-31111-1R000) 3.0	KTC	50 UND	UND
	227-039	BOMBA GASOLINA UNIVERSAL ALTA PRESION 4.3 BAR-100 L/H (227-008)	KTC	50 UND	UND
	UC-V4	BOMBA GASOLINA PILA SUPER CARRY	DESA	30 UND	UND
	1511063B01	BOMBA GASOLINA PILA SWIFT 1.3-1.6	DESA	50 UND	UND







## BOMBILLOS







IMAGEN	REFERENCIA	DESCRIPCIÓN	MARCA	UNIDAD DE EMPAQUE	UND DE VENTA
	204-081	BOMBILLO 1141 12V 1C 21W S25 BA15S LUZ DIRECCIONAL DELANTERA Y TRASERA	KTC	1000 UND	10 UND
	1141-12V		DESA	1000 UND	10 UND
	204-083	BOMBILLO 1141 24V 1C 21W S25 BA15S LUZ DIRECCIONAL DELANTERA Y TRASERA	KTC	1000 UND	10 UND





	204-082	BOMBILLO <b>1141 12V 1C</b> 21W S25 BA15S LUZ DIRECCIONAL DELANTERA Y TRASERA COLOR <b>NARANJA</b>	<b>KTC</b>	1000 UND	10 UND
	204-130	BOMBILLO <b>67 12V 5W</b> BA15S T16 LUZ PLACA-TRASERA-DELANTERA-TABLERO	<b>KTC</b>	1000 UND	10 UND
	204-078	BOMBILLO <b>1034 12V 2C</b> 21/5W S25 BAY15D LUZ DE FRENO PATICOJO	<b>KTC</b>	1000 UND	10 UND
	1034-12V		<b>DESA</b>	1000 UND	10 UND
	204-080	BOMBILLO <b>1034 24V 2C</b> 21/5W S25 BAY15D LUZ DE FRENO PATICOJO	<b>KTC</b>	1000 UND	10 UND
	1034-24V		<b>DESA</b>	1000 UND	10 UND
	204-079	BOMBILLO <b>1034 12V 2C</b> 21/5W S25 BAY15D LUZ DE FRENO <b>AMBAR</b>	<b>KTC</b>	1000 UND	10 UND
	204-109	BOMBILLO <b>1034 BOMBA PEQUEÑA 12V AT21 2C 21/5W BAY15D G18.5</b> LUZ DE FRENO	<b>KTC</b>	1000 UND	10 UND
	204-092-	BOMBILLO <b>2721 T5 12V 1.2W</b> LUZ TERCER STOP TRASERO-TABLERO	<b>KTC</b>	500 UND	10 UND
	204-089	BOMBILLO 12V T10 5W LUZ INTERIOR-LATERALES-DELANTERAS-GUANTERA	<b>KTC</b>	1000 UND	10 UND
	204-131	BOMBILLO <b>158 T10 12V 5W AMBAR</b> LUZ INTERIOR-LATERALES-DELANTERAS-GUANTERA	<b>KTC</b>	5000 UND	10 UND

	158-12V-1LED	BOMBILLO <b>158-T10 1 LED PLANO AZUL</b> JUEGOX2	DESA	1000 UND	10 UND
	158-12V-LED-AZ	BOMBILLO <b>158 12V</b> CONCAVO LED AZUL	DESA	1000 UND	10 UND
	158-12V-LED-BLA	BOMBILLO <b>158 3528 SMD 1LED BLANCO</b>	DESA	1000 UND	10 UND
	204-112	BOMBILLO <b>T15 15W</b> LUZ DIRECCIONAL-FRENO-REVERSO GOTERA BOMBA GRANDE	KTC	1000 UND	10 UND
	T15-12V-10W		DESA	1000 UND	10 UND
	204-114	BOMBILLO <b>T20 2C 21/5W LUZ DE FRENO - TRASERA</b> ANTINEBLA NISSAN CARRO JAPONES	KTC	1000 UND	10 UND
	204-085	BOMBILLO <b>3157 12V 2C 27/7W</b> LUZ DE FRENO AMERICANOS KENWORTH-FREIGHTLINER CARRO AMERICANO <b>NARANJA</b>	KTC	1000 UND	10 UND
	3157-12V-AMBAR		DESA	1000 UND	10 UND
	204-084	BOMBILLO <b>3157 12V 27/7W</b> LUZ DE FRENO AMERICANOS KENWORTH-FREIGHTLINER	KTC	1000 UND	10 UND
	3157-12V		DESA	1000 UND	10 UND



	204-091	BOMBILLO <b>10X31 12V 10W</b> SV8.5 LUZ DE TECHO-MALETERO-GUANTERA	KTC	1000 UND	10 UND
	340-MD-04W-12V	MODULO <b>3 LED 3030</b> BLANCO ABS 360-450 LM <b>12V</b>	KTC	1000 UND	10 UND
	340-MD-04W-24V	MODULO <b>3 LED 3030</b> BLANCO ABS 360-450 LM <b>24V</b>	KTC	1000 UND	10 UND
	204-KTC039	BOMBILLO <b>P43 12V 60/55W</b> TRICETA HALOGENO ALTAS - BAJAS	KTC	500 UND	10 UND
	P43-12V-100-90A	BOMBILLO <b>P43 12V 100/90W</b> TRICETA HALOGENO ALTAS	DESA	500 UND	10 UND
	204-KTC035	- BAJAS	KTC	500 UND	10 UND
	204-KTC045	BOMBILLO <b>P43 24V 75W</b> TRICETA HALOGENO ALTAS - BAJAS	KTC	500 UND	10 UND
	204-KTC-043	BOMBILLO <b>P43 24V 100/90W</b> TRICETA HALOGENO ALTAS - BAJAS	KTC	500 UND	10 UND
	P43-12V-60-55QZ	BOMBILLO <b>P43 12V 60/55W</b> TRICETA <b>XENON</b> ALTAS - BAJAS	DESA	500 UND	10 UND
	P43-12V-100-90QZ	<b>BOMBILLO P43 12V 100/90W</b> TRICETA <b>XENON</b> ALTAS - BAJAS	DESA	500 UND	10 UND
	204-248	BOMBILLO <b>P43 12V 60/55W+150% MAS LUZ</b> - SUPREME VISION (SETX2)	KTC	60 UND	JUEGO X 2
	204-KTC027-	BOMBILLO <b>H1 12V 55W</b> ALTA (CLIO) - LUZ DELANTERA -	KTC	10 UND	UND
	H1-12V-55W	LUZ ANTINEBLA -EXPLORADORA	DESA	1000 UND	10 UND
	204-KTC-025	BOMBILLO <b>H1 12V 100W</b> ALTA (CLIO) -LUZ DELANTERA -	KTC	10 UND	UND
	H1-12V-100W	LUZ ANTINEBLA -EXPLORADORA	DESA	1000 UND	10 UND
	204-KTC057	BOMBILLO <b>H1 24V 70W</b> ALTA (CLIO) -LUZ DELANTERA - LUZ ANTINEBLA -EXPLORADORA	KTC	10 UND	UND
	204-255	BOMBILLO <b>H1 12V 60/55W +150% MAS LUZ</b> - SUPREME VISION (SETX2)	KTC	60 UND	JUEGO X 2
	204-KTC031	BOMBILLO <b>H3 12V 55W</b> EXPLORADORA	KTC	100 UND	UND


	204-KTC029	BOMBILLO <b>H3 12V 100W</b> EXPLORADORA	KTC	100 UND	UND
	H3-12V-100		DESA	100 UND	UND
	H3-24V-100W	BOMBILLO <b>H3 24V 100W</b> EXPLORADORA	DESA	100 UND	UND
	204-KTC-033		KTC	100 UND	UND
	H7-12V-55W	BOMBILLO <b>H7 12V 55W</b> MAZDA-CLIO BAJAS	DESA	500 UND	10 UND
	204-KTC049-		KTC	500 UND	10 UND
	H7-12V-100W	BOMBILLO <b>H7 12V 100W</b> MAZDA-CLIO BAJAS	DESA	500 UND	10 UND
	204-KTC047		KTC	500 UND	10 UND
	204-KTC051	BOMBILLO <b>H7 24V 70W</b> MAZDA-CLIO BAJAS	KTC	500 UND	10 UND
	204-253	BOMBILLO <b>H7 12V 60/55W +150% MAS LUZ - SUPREME VISION (SETX2)</b>	KTC	60 UND	JUEGO X 2
	204-KTC-050	BOMBILLO <b>H7 12V 55W</b> MAZDA/CLIO BAJA <b>LUZ DIA (SETX2)</b>	KTC	20 UND	JUEGO X 2
	H8-12V-35W	BOMBILLO <b>H8 12V 35W</b> HALOGENO ANTINIEBLA KIA I10-SPORTAGE-SAIL	DESA	500 UND	10 UND
	204-KTC147		KTC	500 UND	UND
	204-KTC170	BOMBILLO <b>H10 12V 42W</b> DODGE RAM-FORD ECOSPORT-EXPLORER-F250-FIESTA	KTC	500 UND	UND

	204-KTC023	BOMBILLO <b>H11 12V 55W</b> CAPTIVA-AVEO	KTC	500 UND	UND
	H11-12V-100	BOMBILLO <b>H11 12V 100W</b> CAPTIVA-AVEO	DESA	500 UND	UND
	204-254	BOMBILLO <b>H11 12V 60/55W +150% MAS LUZ</b> - SUPREME VISION (SETX2)	KTC	60 UND	JUEGO X 2
	204-KTC148	BOMBILLO <b>H13 12V 60/55W</b> FORD 150-EXPLORER-MURANO-MAZDA 2-SENTRA 03>	KTC	500 UND	UND
	204-241	BOMBILLO <b>H16 12V 24W</b> TOYOTA	KTC	500 UND	UND
	204-KTC001	BOMBILLO <b>880 12V 27W</b> LUZ DELANtera ANTINEBLA OPTRA-SPARK-GETZ-TUCSON-TRAILBLAZER	KTC	500 UND	UND
	204-KTC003-	BOMBILLO <b>881 12V 27W</b> HALOGENO KTC LUZ DELANtera ANTINEBLA ATOS-SPARK GT	KTC	1000 UND	UND

	204-KTC009	BOMBILLO <b>9004 12V 60W</b> LUZ DELANTERA DAEWOO RACER - FORD RANGER N/M - KIA SPORTAGE - SEPHIA - NISSAN - DODGE RANGER - DAEWOO RACER	KTC	500 UND	UND
	204-KTC011	BOMBILLO <b>9005 12V 100W</b> LUZ DELANTERA CHEVROLET-FORD-TOYOTA-CAMIONETAS	KTC	500 UND	UND
	204-KTC-017	BOMBILLO <b>9006 12V 65W</b> LUZ BAJA BLAZER-FORD FIESTA-ASAHI M/N-CAVALIER M/N	KTC	500 UND	UND
	204-209	BOMBILLO <b>9012 12V (HIR2) 55W</b> DUSTER-HYUNDAI TUCSON IX35-CHEROKEE 14-16-TOYOTA-IQ	KTC	500 UND	UND

**BORNES DE BATERÍA**



IMAGEN	REFERENCIA	DESCRIPCIÓN	MARCA	UNIDAD DE EMPAQUE	UND DE VENTA
	B-CH-00	BORNE BATERIA ZAPATICO COBRE *PEQUEÑO	DESA	UND	UND
	B-CH	BORNE TERMINAL CHAPETA COBRE PARA CABLE *PEQUEÑO	DESA	UND	UND

	B-CH-BR	BORNE TERMINAL TIPO CHAPOLA COB	DESA	UND	UND
--	---------	---------------------------------	------	-----	-----

### BRAZOS DE PLUMILLA







IMAGEN	REFERENCIA	DESCRIPCIÓN	MARCA	UNIDAD DE EMPAQUE	UND DE VENTA
	02BR000004	BRAZO PLUMILLA MAZDA 323-MONTER	DESA	50 UND	UND
	02BR000005	BRAZO PLUMILLA NPR-NKR-NHR	DESA	50 UND	UND
	02BR000009	BRAZO PLUMILLA RENAULT 9-18	DESA	50 UND	UND
	02BR000013	BRAZO PLUMILLA TOYOTA	DESA	50 UND	UND







### BUJÍAS DE ENCENDIDO







IMAGEN	REFERENCIA	DESCRIPCIÓN	MARCA	UNIDAD DE EMPAQUE	UND DE VENTA
	BP4FS	BUJIA ENCENDIDO TABAQUITO C10-C30 CHEYENNE	NGK	48 UND	4 UND
	ASF-52C	BUJIA ENCENDIDO TABAQUITO C10-C30-CHEYENNE	MOTORCRAFT	48 UND	4 UND

	AGS-52C	BUJIA CARBURADOR ROSCA LARGA *O	MOTORCRAFT	48 UND	4 UND
	BKR5EY	BUJIA INYECCION ROSCA LARGA AGSP52C CX10	NGK	48 UND	4 UND
	BKR6E	BUJIA INYECCION CLIO-ORIGINAL AGSP-32C	NGK	48 UND	4 UND
	AGSP-52C	BUJIA INYECCION ROSCA LARGA UNIVERSAL	MOTORCRAFT	48 UND	4 UND
	AP5FS	BUJIA ENCENDIDO CARBURADOR ROSCA CORTA FORD-DODGE	NGK	48 UND	4 UND
	AE-42C	BUJIA ENCENDIDO CARBURADOR ROSCA CORTA ENCENDIDO	MOTORCRAFT	48 UND	4 UND




	BSF-82C	BUJIA ENCENDIDO CARBURADOR ROSCA CORTA FO	MOTORCRAFT	48 UND	4 UND
	BP5ES	BUJIA CARBURADOR ROSCA LARGA CHRYSLER-FIAT-MITSUBISHI-NISSAN-RENAULT-TOYOTA	NGK	48 UND	4 UND
	210-A006	BUJIA ENCENDIDO ***MOTO*** (C7HSA) BOXER-BM-ES-SS HONDA XL-C100-C70-C90-WAVE 100-AKT-AK110	KTC	48 UND	4 UND
	210-A010	BUJIA ENCENDIDO ***MOTO*** (CR7HSA) AK110-S YAMAHA NEXT XTZ125 YBR125 KLX150 BOXER BM/NXT GS150 AGILIT	KTC	48 UND	4 UND
	210-B007	BUJIA ENCENDIDO ***MOTO*** (CR8E) PULSAR DT-SI-DISCOVER 135-SUZUKI GN125-YZF150-NINJA 250-300-AKT 250TT	KTC	48 UND	4 UND
	210-B009	BUJIA ENCENDIDO ***MOTO*** (CPR8EA-9) FZ16 FAZER 2.0 SZ-R CBF 125/150 PULSAR 200NS 220 PLATINO SPEED BWS-125	KTC	48 UND	4 UND

	210-D008	BUJIA ENCENDIDO***MOTO*** (D8EA) AKT180XM-AK150 EVO-AK125EVO-AK125SL-NKD-HONDA CB450DX-400-XL250R	KTC	48 UND	4 UND
	210-D020	BUJIA ENCENDIDO (DCPR7E) RENAULT-CHEVROLET-CRHYSLER-HYUNDAI-KIA-MAZDA-MITSUBISHI-TOYOTA	KTC	48 UND	4 UND
	210-F004	BUJIA ENCENDIDO (BP5ES) CHRYSLER-FIAT-MITSUBISHI-NISSAN-RENAULT-TOYOTA	KTC	48 UND	4 UND
	210-F005	BUJIA CARBURADOR ROSCA LARGA (BPR5EY) ECOLÓGICA AVEO-SPARK-LUV-VITARA-NISSAN-PEUGEOT-RENAULT	KTC	48 UND	4 UND
	210-F019	BUJIA ENCENDIDO (BPR5ES) NISSAN-MAZDA B1600/FIAT TEMPRA-UNO/RENAULT R19	KTC	48 UND	4 UND
	210-IR-F101	BUJIA ENCENDIDO IRIDIO (BPR5EIX) AVEO-SPARK-LUV-VITARA-NISSAN-PEUGEOT-RENAULT	KTC	48 UND	4 UND

	210-IR-K101	BUJIA ENCENDIDO IRIDIO ( <b>BKR5EIX</b> ) HYUNDAI-RENAULT-MAZDA-NISSAN-KIA-TOYOTA-AUDI-VW-MERCEDES	KTC	48 UND	4 UND
	210-K001	BUJIA ENCENDIDO ( <b>BKR5E</b> ) LOGAN-TWINGO-CLIO-KANGOO-ESTEEM-MAZDA 323-ATOS-ACCENT	KTC	48 UND	4 UND
	210-K002	BUJIA ENCENDIDO ( <b>BKR5E-11</b> ) ATOS-ACCENT-GETZ-I30-PICANTO-CRV-MAZDA-TOYOTA	KTC	48 UND	4 UND
	210-K003	BUJIA ENCENDIDO ( <b>BKR5EY</b> ) ECOLÓGICA ATOS-RENAULT LOGAN TWINGO-MAZDA-FIAT-NISSAN-TOYOTA-VW GOL	KTC	48 UND	4 UND
	210-K004	BUJIA ENCENDIDO ( <b>BKR6E</b> ) HONDA CIVIC-ACCORD-ITEGRA-KIA RIO-CARENS-SEPHIA-BMW-MERCEDES	KTC	48 UND	4 UND
	210-K016	BUJIA ENCENDIDO ( <b>BCPR5ES</b> ) CLIO-MEGAN-SKODA-NISSAN-MERCEDEZ-VW GOL-FIAT-FORD	KTC	48 UND	4 UND

	210-K017	BUJIA ENCENDIDO ( <b>BKR6E-11</b> ) AVEO OPTRA-DODGE-HYUNDAI-KIA-MAZDA-SUBARU-TOYOTA-FIAT SIENA STRAD	KTC	48 UND	4 UND
	210-K018	BUJIA ENCENDIDO (LFR5A-11) H.TUCSON-XTRAIL 04/-KIA SPORTAGE 2.0-SUZUKI SX4-PEUGEOT 207 08/	KTC	48 UND	4 UND
	210-K021	BUJIA ENCENDIDO ( <b>BKR6ESZ-10</b> ) RENAULT DUSTER-CLIO-SANDERO-NUEVO LOGAN (MOTOR 16VRENAULT)	KTC	48 UND	4 UND
	210-K201-2E	BUJIA ENCENDIDO ( <b>BKR5EK</b> ) 2 ELECTRODOS CAPTIVA SPORT-GRAND VITARA-OPTRA-VIVANT-XSARA-P306-405-KANGOO	KTC	48 UND	4 UND
	210-L030	BUJIA ENCENDIDO (BM6A) GUADAÑAS-MOTOSIERRAS-CUATRICICLOS	KTC	48 UND	4 UND
	210-LD001	BUJIA ENCENDIDO ( <b>LZKAR7A</b> ) KIA PICANTO ION-NISSAN VERSA M-N-CLIO 16V-TWINGO 16V	KTC	48 UND	4 UND


	210-LD002	BUJIA ENCENDIDO (LKR6D-10E) HYUNDAI GRAND I10-I25-I35-KIA PICANTO ION 09-11-RIO-CHERY		KTC	48 UND	4 UND
						
	210-LD003	BUJIA ENCENDIDO (LZKR6B-10E) HYUNDAI I30 16V-KIA CERATO-RIO-SOUL-KARENS		KTC	48 UND	4 UND
						
	205-PI173	BUJIA PRECALENTAMIENTO 24V NHR-NKR-NQR-NPR REWARD 2010/-JAC		KTC	100 UND	10 UND
	205-PI42	BUJIA PRECALENTAMIENTO 12V ISUZU C220-C240-ELF250 (10.5V) - NPR 97-99 - NKR		KTC	100 UND	10 UND
	205-PI49	BUJIA PRECALENTAMIENTO 12V NKR-NHR-FVR 4JB1-4JA1 - DMAX KB /2005 (11V)		KTC	100 UND	10 UND
	205-PN81	BUJIA PRECALENTAMIENTO 12V NISSAN SD20-SD22-SD33-JUNIOR (10.5V)		KTC	50 UND	10 UND
	205-PN135	BUJIA PRECALENTAMIENTO 12V NISSAN TD25-TD27-TD42 N.P.U. 87-99-MT3000-DAIHATSU (11V)		KTC	100 UND	10 UND
	205-PT104	BUJIA PRECALENTAMIENTO 12V DAIHATSU DELTA DG-DL-B-3B - TOYOTA DYNA 2J-B-2B-DG (8.5V)		KTC	100 UND	10 UND
	205-PT151	BUJIA PRECALENTAMIENTO 12V TOYOTA HILUX-LAND CRUISER-PRADO-COROLLA-HIACE TRUCK (11V)		KTC	100 UND	10 UND
	205-PZ30	BUJIA PRECALENTAMIENTO 12V NPR-MAZDA BONGO E3000 -KIA CERES(12V)		KTC	50 UND	10 UND
	205-PZ31	BUJIA PRECALENTAMIENTO 24V MAZDA T45 TITAN ZB-XA - KIA 2.2 (23V)		KTC	50 UND	10 UND
	205-PZ33	BUJIA PRECALENTAMIENTO 12V NPR-MAZDA BONGO RF-R2-TELSTAR-SPECTRON-J80-KIA (10.5V)		KTC	100 UND	10 UND

	205-PZ39	BUJIA PRECALENTAMIENTO 12V MAZDA BT50-KIA PREGIO 97-10-BESTA 96-02-SPORTAGE 97-10-FORD RANGER-MPV-62	KTC	100 UND	10 UND
	205-PZ710	BUJIA PRECALENTAMIENTO 12V MAZDA BT50 - FORD RANGER 3 TDCi 4X4 05>	KTC	100 UND	10 UND
	205-PY749J	BUJIA PRECALENTAMIENTO 12V HYUNDAI SANTAFE2.0-2.2CRDi-TUCSON-KIA KARENSII2.0CRDi02/ CARNIVAL2.9CERATO	KTC	300 UND	10 UND




## CABLE DE BATERIA

IMAGEN	REFERENCIA	DESCRIPCIÓN	MARCA	UNIDAD DE EMPAQUE	UND DE VENTA
	BATERIA-N6	CABLE BATERIA #6 SOLDADOR COBRE	CONALCABLES/INDUCABL	5 MTS	5 MTS
	BATERIA-N4	CABLE BATERIA #4 SOLDADOR COBRE	CONALCABLES/INDUCABL	5 MTS	5 MTS
	BATERIA-N2	CABLE BATERIA #2 SOLDADOR COBRE	CONALCABLES/INDUCABL	5 MTS	5 MTS
	CS2PENG	CABLE T.SOLDADOR-BATERIA #2 600V	INDUCABLES	5 MTS	5 MTS
	SOLDADOR-1-0	CABLE BATERIA #1/0 SOLDADOR COBRE	CONALCABLES/INDUCABL	5 MTS	5 MTS
	SOLDADOR-2-0	CABLE BATERIA #2/0 SOLDADOR COBRE	CONALCABLES/INDUCABL	5 MTS	5 MTS
	SOLDADOR-4-0	CABLE BATERIA #4/0 SOLDADOR COBRE	CONALCABLES/INDUCABL	5 MTS	5 MTS


## CABLE DE ALTA

IMAGEN	REFERENCIA	DESCRIPCIÓN	MARCA	UNIDAD DE EMPAQUE	UND DE VENTA
	C7MM-N	CABLE DE ALTA ALAMBRE 7MM NARANJA	CONALCABLES	100 MTS	100 MTS
	C7MM	CABLE DE ALTA ALAMBRE 7MM NEGRO	CONALCABLES	100 MTS	100 MTS


## CABLE DESVARE

IMAGEN	REFERENCIA	DESCRIPCIÓN	MARCA	UNIDAD DE EMPAQUE	UND DE VENTA
	JUC-169023-5	CABLE DESVARE 1200 AMP x 5MTS ROJO - NEGRO	DESA	50 UND	UND
	JUC-69023	CABLE DESVARE 1200AMP x 2.5MTS ROJO - NEGRO	DESA	50 UND	UND
	JUC-17344	CABLE DESVARE 500AMP x 2.5MTS ROJO - NEGRO	DESA	50 UND	UND
	JUC-14531-5	CABLE DESVARE 500AMP x 5MTS ROJO - NEGRO	DESA	50 UND	UND
	JUC-63560	CABLE DESVARE 600AMP x 2.5MTS ROJO - NEGRO	DESA	50 UND	UND
	JUC-14531-6	CABLE DESVARE 600AMP x 5MTS ROJO - NEGRO	DESA	50 UND	UND

## CABLE DUPLEX

IMAGEN	REFERENCIA	DESCRIPCIÓN	MARCA	UNIDAD DE EMPAQUE	UND DE VENTA
	2-14-N	CABLE DUPLEX 2X14 POLARIZADO NEGRO-ROJO	INDUCABLES	100 MTS	100 MTS
	2-16-N	CABLE DUPLEX 2X16 POLARIZADO NEGRO-ROJO	INDUCABLES	100 MTS	100 MTS
	2-18-N	CABLE DUPLEX 2X18 POLARIZADO NEGRO-ROJO	INDUCABLES	100 MTS	100 MTS
	20102-1406	CABLE ENCAUCHETADO CC ST 2X14 AW	CONALCABLES	100 MTS	100 MTS
	20104-1406	CABLE ENCAUCHETADO CC ST 4X14 AW	CONALCABLES	100 MTS	100 MTS



## CABLE INSTALACIÓN

IMAGEN	REFERENCIA	DESCRIPCIÓN	MARCA	UNIDAD DE EMPAQUE	UND DE VENTA
	C-10-N	CABLE INSTALACION VEHICULAR NORMA #10 COLORES	INDUCABLES	100 MTS	100 MTS
	C-12-N	CABLE INSTALACION VEHICULAR NORMA #12 COLORES	INDUCABLES	100 MTS	100 MTS
	C-14-N	CABLE INSTALACION VEHICULAR NORMA #14 COLORES	INDUCABLES	100 MTS	100 MTS
	C-16-N	CABLE INSTALACION VEHICULAR NORMA #16 COLORES	INDUCABLES	100 MTS	100 MTS
	C-18-N	CABLE INSTALACION VEHICULAR NORMA #18 COLORES	INDUCABLES	100 MTS	100 MTS

## CAIMANES DE BATERÍA


IMAGEN	REFERENCIA	DESCRIPCIÓN	MARCA	UNIDAD DE EMPAQUE	UND DE VENTA
	356-34272	CAIMAN BATERÍA GRANDE COBRE ROJO/NEGRO JUEGOx2	KTC	50 PARES	JUEGO X 2 ROJO Y NEGRO

## CAJA PORTAFUSIBLE


IMAGEN	REFERENCIA	DESCRIPCIÓN	MARCA	UNIDAD DE EMPAQUE	UND DE VENTA
	206-001	CAJA PORTAFUSIBLE ATO 4 PUESTOS SIN CABLE TIPO ALEMÁN	KTC	200 UND	UND
	206-002	CAJA PORTAFUSIBLE ATO 6 PUESTOS SIN CABLE TIPO ALEMÁN	KTC	200 UND	UND

	206-004	CAJA PORTAFUSIBLE ATO <b>10 PUESTOS SIN CABLE</b> TIPO ALEMÁN	<b>KTC</b>	100 UND	UND
	9000501-S	CAJA PORTAFUSIBLE ELÉCTRICO <b>8 PUESTOS SIN CABLE</b>	<b>DESA</b>	50 UND	UND
	9000102-S	CAJA PORTAFUSIBLE ELÉCTRICO <b>10 PUESTOS SIN CABLE</b>	<b>DESA</b>	50 UND	UND
	SQ-787	CAJA PORTAFUSIBLE ELÉCTRICO <b>6 PUESTOS CON CABLE</b>	<b>DESA</b>	50 UND	UND
	SQ-788	CAJA PORTAFUSIBLE ELÉCTRICO <b>8 PUESTOS CON CABLE</b>	<b>DESA</b>	50 UND	UND
	SQ-789	CAJA PORTAFUSIBLE ELÉCTRICO <b>10 PUESTOS CON CABLE</b>	<b>DESA</b>	50 UND	UND


### CAUCHO

IMAGEN	REFERENCIA	DESCRIPCIÓN	MARCA	UNIDAD DE EMPAQUE	UND DE VENTA
	320-53101	CAUCHO PARA LAMPARA 4" REDONDO	<b>KTC</b>	100 UND	UND



### CHICLER ELECTRÓNICO

IMAGEN	REFERENCIA	DESCRIPCIÓN	MARCA	UNIDAD DE EMPAQUE	UND DE VENTA
	RD-21314	CHICLER ELECTRONICO MAZDA 323	<b>DESA</b>	100 UND	UND

**CHOROTE**

IMAGEN	REFERENCIA	DESCRIPCIÓN	MARCA	UNIDAD DE EMPAQUE	UND DE VENTA
	237-008-	CHOROTE ARRANQUE NIPPONDENSO (LUV2300, TROOPER, WFR RELACION) ALUMINIUM	KTC	12 UND	UND


**CILINDRO / CHAPA**

IMAGEN	REFERENCIA	DESCRIPCIÓN	MARCA	UNIDAD DE EMPAQUE	UND DE VENTA
	MG-02-02039	CILINDRO PUERTA RENAULT 9 CON LLAVE	DESA	50 UND	UND
	MG-02-02040	CILINDRO BAUL RENAULT 9	DESA	UNIDAD	UNIDAD

**CINTA AISLANTE**

IMAGEN	REFERENCIA	DESCRIPCIÓN	MARCA	UNIDAD DE EMPAQUE	UND DE VENTA
	207-001	CINTA AISLANTE ELECTRICA EN PVC NEGRA ROLLO <b>GRANDE</b> 20YD - 60FT	KTC	200 UND	10 UND
	207-002	CINTA AISLANTE ELECTRICA EN PVC NEGRA ROLLO <b>PEQUEÑO</b> 10YD 30FT	KTC	500 UND	10 UND


**CINTA LED**

IMAGEN	REFERENCIA	DESCRIPCIÓN	MARCA	UNIDAD DE EMPAQUE	UND DE VENTA
	5050-SMD-12P	CINTA LED 12V 300LED 5050 PURPURA	DESA	UND	UND

**CONDENSADOR DISTRIBUIDOR**

IMAGEN	REFERENCIA	DESCRIPCIÓN	MARCA	UNIDAD DE EMPAQUE	UND DE VENTA
	NC-174	CONDENSADOR DISTRIBUIDOR NISSAN	DESA	100 UND	UND
	D-708	CONDENSADOR DISTRIBUIDOR R4-6-12	DESA	100 UND	UND
	90099-52059	CONDENSADOR DISTRIBUIDOR TOYOTA	DESA	100 UND	UND

**CONECTORES**











IMAGEN	REFERENCIA	DESCRIPCIÓN	MARCA	UNIDAD DE EMPAQUE	UND DE VENTA
	320-3691	CONECTOR LED STOP 2P LAMPARA AMERICANA DEMARCADORA	KTC	100 UND	10 UND

	32053102-12DS	CONECTOR LED STOP 3P LAMPARA AMERICANA STOP Y DIRECCIONAL	DESA	100 UND	10 UND
	320-53102-12V		KTC	100 UND	10 UND
	200-750S	CONECTOR TRAILER HEMBRA 7 VIAS TAPA	KTC	10 UND	UND
	200-750P	CONECTOR TRAILER MACHO 7 VIAS RESORTE	KTC	10 UND	UND


### CORNETA DE AIRE

IMAGEN	REFERENCIA	DESCRIPCIÓN	MARCA	UNIDAD DE EMPAQUE	UND DE VENTA
	1.2-A	CORAZA 1/2 PULGADA ABIERTA ROLLO X 25MTS	DESA	25 MTS	25 MTS
	1.4-A	CORAZA 1/4 PULGADA ABIERTA ROLLO X 25MTS	DESA	25 MTS	25 MTS
	3.16-A	CORAZA 3/16 PULGADA ABIERTA ROLLO X 25MTS	DESA	25 MTS	25 MTS
	3.4-A	CORAZA 3/4 PULGADA ABIERTA ROLLO X 25MTS	DESA	25 MTS	25 MTS
	3.8-A	CORAZA 3/8 PULGADA ABIERTA ROLLO X 25MTS	DESA	25 MTS	25 MTS
	5.8-A	CORAZA 5/8 PULGADA ABIERTA ROLLO X 25MTS	DESA	25 MTS	25 MTS

## CORNETA DE AIRE

IMAGEN	REFERENCIA	DESCRIPCIÓN	MARCA	UNIDAD DE EMPAQUE	UND DE VENTA
	309-101	CORNETA DOBLE 232*295mm CON VALVULA 12V-24V 1PC 	KTC	12 UND	UND
	309-103-12V	CORNETA DOBLE 232*295mm CON COMPRESOR 12V 1PC 	KTC	12 UND	UND
	309-103-24V	CORNETA DOBLE 232*295mm CON COMPRESOR 24V 1PC 	KTC	12 UND	UND
	309-102	CORNETA TRIPLE 125*190*255mm CON VALVULA 12V/24V 1PC 	KTC	12 UND	UND
	309-104	CORNETA CUÁDRUPLE 160*230*290*345mm CON VALVULA 12V/24V 1PC 	KTC	8 UND	UND

## CORREILLAS PLÁSTICAS






IMAGEN	REFERENCIA	DESCRIPCIÓN	MARCA	UNIDAD DE EMPAQUE	UND DE VENTA
	CT-36100	CORREILLA PLÁSTICA 100X3.6mm NEGRA	DESA	100 UND	100 UND
	2.5X102BLACK	CORREILLA PLÁSTICA 102X2.5mm NEGRA	DESA	100 UND	100 UND
	247-006K	CORREILLA PLÁSTICA 102x2.5mm NEGRA	KTC	100 UND	100 UND
	247-007K	CORREILLA PLÁSTICA 150x3.3mm NEGRA	KTC	100 UND	100 UND
	3.6X150BLACK	CORREILLA PLÁSTICA 150X3.6mm NEGRA	DESA	100 UND	100 UND
	2.5X200BLACK	CORREILLA PLÁSTICA 200x2.5mm NEGRA	DESA	100 UND	100 UND




3.6X200BLACK	CORREILLA PLÁSTICA 200X3.6mm NEGRA	DESA	100 UND	100 UND
247-009K	CORREILLA PLÁSTICA 200x4.8mm NEGRA	KTC	100 UND	100 UND
CT-48200	CORREILLA PLÁSTICA 200X4.8mm NEGRA	DESA	100 UND	100 UND
247-008K	CORREILLA PLÁSTICA 204x3.6mm NEGRA	KTC	100 UND	100 UND
3.6X204BLACK	CORREILLA PLÁSTICA 204X3.6mm NEGRA	DESA	100 UND	100 UND
247-010K	CORREILLA PLÁSTICA 247x3.6mm NEGRA	KTC	100 UND	100 UND
247-011K	CORREILLA PLÁSTICA 252x4.8mm NEGRA	KTC	100 UND	100 UND
ALN-35	CORREILLA PLÁSTICA 300X3.6mm NEGRA	DESA	100 UND	100 UND
CT-48300	CORREILLA PLÁSTICA 300X4.8mm NEGRA	DESA	100 UND	100 UND
247-012K	CORREILLA PLÁSTICA 302x4.8mm NEGRA	KTC	100 UND	100 UND
CT-48350	CORREILLA PLÁSTICA 350X4.8mm NEGRA	DESA	100 UND	100 UND
7.8X350BLACK	CORREILLA PLÁSTICA 350X7.8mm NEGRA	DESA	100 UND	100 UND
247-013K	CORREILLA PLÁSTICA 368x4.8mm NEGRA	KTC	100 UND	100 UND
247-015K	CORREILLA PLASTICA 368x7.6mm NEGRA	KTC	100 UND	100 UND
CT-48400	CORREILLA PLÁSTICA 400X4.8mm NEGRA	DESA	100 UND	100 UND
247-014K	CORREILLA PLÁSTICA 428x4.8mm NEGRA	KTC	100 UND	100 UND
428X4.8BLACK	CORREILLA PLÁSTICA 428X4.8mm NEGRA	DESA	100 UND	100 UND
4.8X450BLACK	CORREILLA PLASTICA 450X4.8mm NEGRA	DESA	100 UND	100 UND
247-016K	CORREILLA PLÁSTICA 450x7.6mm NEGRA	KTC	100 UND	100 UND
7.8X450BLACK	CORREILLA PLASTICA 450X7.8MM NEGRA	DESA	100 UND	100 UND
247-017K	CORREILLA PLASTICA 540x7.6mm NEGRA	KTC	100 UND	100 UND
7.8X550BLACK	CORREILLA PLASTICA 550X7.8MM NEGRA	DESA	100 UND	100 UND
247-018K	CORREILLA PLASTICA 702x9.0mm NEGRA	KTC	100 UND	100 UND






### CRUCETAS DE CARDÁN

IMAGEN	REFERENCIA	DESCRIPCIÓN	MARCA	UNIDAD DE EMPAQUE	UND DE VENTA
	GUD-84	CRUCETA CARDAN DAIHATSU F20	DESA	50 UND	UND
	521-HD	CRUCETA CARDAN JEEP WILLYS	DESA	50 UND	UND

	GU-500	CRUCETA CARDAN LADA/LUV	DESA	50 UND	UND
	GU-700	CRUCETA CARDAN CHEVETTE / B2000 /LUV 4X4 DEL-TRASERA.(437)	DESA	50 UND	UND
	GUIS-52	CRUCETA CARDAN CHEV.LUV 2300 4X4,TROOPER,NKR DELANTERA. (383)	DESA	50 UND	UND
	ST-1639	CRUCETA DIRECCION LUV 1600	DESA	50 UND	UND
	ST-1640	CRUCETA DIRECCION MAZDA 323 / LUV 2.300 / TROOPER	DESA	50 UND	UND



### CUCHILLAS DE BATERÍA

IMAGEN	REFERENCIA	DESCRIPCIÓN	MARCA	UNIDAD DE EMPAQUE	UND DE VENTA
	231-008	CUCHILLA BATERÍA MINI 12-32V - 100AMP (MAXIMO AWG2)	KTC	100 UND	UND

	BT-001	CUCHILLA BATERÍA METALICO 12-24V - 75AMP 2C TIPO PESADO	DESA	100 UND	UND
	AB-02099	CUCHILLA BATERIA PLASTICA 2C 12V	DESA	100 UND	UND
	231-005	CUCHILLA BATERÍA 12-24V - 180AMP - 4 TORNILLOS TIPO POLLAK	KTC	100 UND	UND
	231-004	CUCHILLA MASTER BATERÍA 6-36V - 190AMP -2 TORNILLOS TIPO POLLAK	KTC	100 UND	UND
	MG-02-16009		GENUINE PARTS	100 UND	UND
<b>ELECTROVALVULA</b>					
IMAGEN	REFERENCIA	DESCRIPCIÓN	MARCA	UNIDAD DE EMPAQUE	UND DE VENTA
	309-243	ELECTROVALVULA PARA CORNETA 12V/24V 1PC	KTC	100 UND	UND
	8481808-DS		DESA	100 UND	UND

# ELEVADORES

IMAGEN	REFERENCIA	DESCRIPCIÓN	MARCA	UNIDAD DE EMPAQUE	UND DE VENTA
	226-001	ELEVADOR LUCES 4P 12V 40AMP UNIVERSAL CAJA X 25UND	KTC	100 UND	UND
	226001-DS		DESA	100 UND	UND
	226-001-E		GPM	100 UND	UND
	226-036	ELEVADOR LUCES 4P 12V 40AMP UNIVERSAL CON RESISTENCIA	KTC	100 UND	UND
	226-005E	ELEVADOR LUCES 4P 12V 70AMP TIPO PESADO	GPM	500 UND	UND
	226-005	ELEVADOR LUCES 4P 12V 80AMP TIPO PESADO	KTC	100 UND	UND
	226005-DS		DESA	100 UND	UND
	226-002	ELEVADOR LUCES 4P 24V 40AMP	KTC	100 UND	UND
	226-002E		DESA	100 UND	UND
	226-003-E	ELEVADOR LUCES 5P 12V 30/40AMP CONMUTABLE	GPM	100 UND	UND
	226-003		KTC	100 UND	UND
	226003-DS		DESA	100 UND	UND

	TRANSP-REALLY-L	ELEVADOR LUCES <b>5P 12V 80AMP</b> TIPO PESADO LED PATA GRUESA	DESA	500 UND	10 UND
	226-032-E	ELEVADOR LUCES <b>5P 12V 30/40AMP</b> LED INDICADOR-RESISTENTE AL AGUA	GPM	500 UND	10 UND
	226-027	ELEVADOR LUCES <b>5P 12V</b> TIPO PESADO 60/80 AMP	KTC	100 UND	UND
	226-004	ELEVADOR LUCES <b>5P 24V 20/30AMP</b> UNIVERSAL	KTC	100 UND	UND
	226-033	ELEVADOR LUCES <b>4P 12V</b> FORD 250-350-EXPLORER-FUSION-TAURUS 11-13-MAZDA TRIBUTE 08-11	KTC	100 UND	UND
	226-031-E	ELEVADOR LUCES <b>4P 12V</b> AVEO-OPTRA-CORSA-CHEYENNE-CAPTIVA-EPICA-IMPALA-DAEWOO BOMBA GAS-VIDRIOS-A/A-ECM	GPM	100 UND	UND
	226-031		KTC	100 UND	UND
	VB01-041-4P		DESA	100 UND	UND

	226-029E	ELEVADOR LUCES AGUJA <b>MINI 4P 12V 25A</b> AVEO-OPTRAGM BOMBA-ENCENDIDO-A/A	KTC	100 UND	UND
	226-029		KTC	100 UND	UND
	226-015-E	ELEVADOR LUCES <b>MINI 4P 12V 30A</b> MINI M/N TOYOTA YARIS-LAND CRUISER-4RUNNER-GMC TRUCK GPM	GPM	100 UND	UND
	226015-DS		DESA	100 UND	UND
	226-015		KTC	100 UND	UND
	226-016	ELEVADOR LUCES <b>MINI 5P 12V 30A</b> CHEVROLET 91-95-TRUCK 92-98-KOREAN CARS-TOYOTA RAV4 08-12-YARIS 05-08-LAND CRUISER	KTC	100 UND	UND
	226016-DS		DESA	100 UND	UND
	226-017	ELEVADOR LUCES <b>MINI 5P 24V</b> M/N UNIVERSAL	KTC	100 UND	UND
	226017-DS		DESA	100 UND	UND
	226-038	ELEVADOR LUCES <b>5P 12V 30AM</b> MINI NP	KTC	100 UND	UND
	226-049	ELEVADOR LUCES <b>4P 24V</b> UNIVERSAL MINI	GPM	100 UND	UND
	226-049-E		GPM		


	226-018-E	ELEVADOR LUCES 12V 4P TOYOTA MULTIUSO 22A - HONDA - NISSAN GPM	GPM	100 UND	UND
	226-020-2E	ELEVADOR LUCES 12V 5P CHEVROLET AVEO-BLAZER-CRUZE-SILVERADO-GMC TRUCKS A/A-ACCESORY SAFETY-COMPUT.CONTR	GPM	100 UND	UND
	226-053	ELEVADOR <b>LUCES 4P 12V</b> TOYOTA HIGHLANDER 04-07-4RUNNER-HILUX-COROLLA-CELICA (90987-02006)	GPM	100 UND	UND
	226-006	ELEVADOR LUCES <b>4P 12V 25AMP</b> SPRINT - HYUNDAI ACCENT - MITSUBISHI - HONDA - SUZUKI	KTC	100 UND	UND
	226-006E		GPM	100 UND	UND
	226006-DS		DESA	100 UND	UND
	226-009	ELEVADOR LUCES <b>5P 12V</b> A/A Y ACCESORIOS CARROS JAPONESES NPR	KTC	100 UND	UND

	226-035	ELEVADOR ENCENDIDO <b>5P 12V</b> PRECALENTAMIENTO	<b>KTC</b>	100 UND	UND
	226-035-E	NPR-NKR M/N (8971739510)	<b>GPM</b>	100 UND	UND
	226-044	ELEVADOR ENCENDIDO <b>5P 24V</b> PRECALENTAMIENTO	<b>KTC</b>	100 UND	UND
	226-044-E	NPR-NQR-FRR REWARD	<b>GPM</b>	100 UND	UND
	226-042	ELEVADOR LUCES <b>4P 12V</b> DMAX 06-15- TOYOTA LAND CRUISER 98-10-4RUNNER 96-11-RAV4 01-07-COROLLA 98-07-YARIS-CAMRY	<b>KTC</b>	100 UND	UND
	226-051	ELEVADOR MOTOVENTILADOR <b>4P 12V</b> MAZDA 323 89-98-626-929-B-SERIES (H30067740)	<b>GPM</b>	100 UND	UND
	226-046-E	ELEVADOR <b>PITO-VENTILADOR 4P 12V</b> MAZDA 323-626 PROTEGE-MX3-MX5-RX7-MPV (LA1067740)	<b>GPM</b>	100 UND	UND
	226-047-E	ELEVADOR ENCENDIDO 12V 4P ENCENDIDO JAC - ISUZU NPR 4BD1	<b>GPM</b>	100 UND	UND
<b>EMBOLO AUTOMATICO</b>					
IMAGEN	REFERENCIA	DESCRIPCIÓN	MARCA	UNIDAD DE EMPAQUE	UND DE VENTA
	201-75	EMBOLO AUTOMATICO DELCO 37MT-41MT-42MT (66-1607)	<b>KTC</b>	40 UND	UND




	201-34-	EMBOLO AUTOMÁTICO NIPPONDENSO NPR- NISSAN 180 (119mmx39.8mm) (66-82606)	KTC	40 UND	UND
	201-33	EMBOLO AUTOMÁTICO NIPPONDENSO (119mmx39.8mm) (66-82605)	KTC	80 UND	UND
	201-32	EMBOLO AUTOMÁTICO NIPPONDENSO (95.5mmx36.8mm) (66-82600)	KTC	80 UND	UND
	201-37	EMBOLO AUTOMÁTICO NIPPONDENSO 1.0kW, 1.2kW, 1.4kW, 1.6kW, 2.0kW OSGR (96.7mmx34.8mm) (66-82603)	KTC	40 UND	UND







## ENCENDEDOR CIGARRILLOS


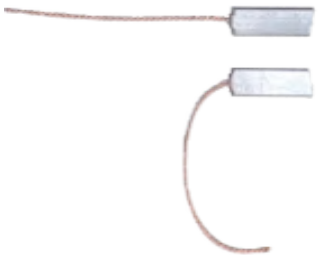




IMAGEN	REFERENCIA	DESCRIPCIÓN	MARCA	UNIDAD DE EMPAQUE	UND DE VENTA
	HQ-2001	ENCENDEDOR CIGARRILLOS UNIVERSAL SIN LUZ	DESA	200 UND	UND
	HQ-3002	ENCENDEDOR CIGARRILLOS CON LUZ AMARILLA	DESA	200 UND	UND







	HQ-3005	ENCENDEDOR CIGARRILLOS CON LUZ TIPO HELLA LUZ VERDE	DESA	200 UND	UND
--	---------	---	------	---------	-----








## ESCOBILLAS

IMAGEN	REFERENCIA	DESCRIPCIÓN	MARCA	UNIDAD DE EMPAQUE	UND DE VENTA
	FX-39	ESCOBILLA ALTERNADOR 12V FORD *S	DESA	300 UND	10 UND
	211-7	ESCOBILLAS ALTERNADOR 12V 19SI- 21SI SERIES KODIAK (5x6x22x37) (38-118)	KTC	500 UND	20 UND
	2117-DS		DESA	500 UND	10 UND
	211-8	ESCOBILLAS ALTERNADOR 12V MAGNETY MARELLY-HYUNDAI ATOS (4x7x18x50) (MX3)	KTC	500 UND	20 UND
	2118-DS		DESA	500 UND	10 UND
	211-9	ESCOBILLAS ALTERNADOR 12V MAZDA TODOS (5.5x6.5x20x57) (38-8304)	KTC	500 UND	20 UND
	VFX-55F	ESCOBILLAS ALTERNADOR 12V MITSUBISHI TODOS (5x8x18x58) (VFX55)	DESA	500 UND	20 UND





	VFX-95	ESCOBILLAS <b>ALTERNADOR</b> 12V MAZDA TODOS (5.5x6.5x20x57) (38-8304)	DESA	500 UND	10 UND
	VFX-391F	ESCOBILLAS <b>ALTERNADOR</b> 12V NPR-NKR (5x7x21x60) (211-FIX391)	DESA	500 UND	10 UND
	211-11		KTC	500 UND	20 UND
	211-15	ESCOBILLA <b>ALTERNADOR</b> 12V NISSAN- MAZDA- HONDA- ISUZU- TOYOTA 22R-COROLLA 03-10 (5x7x15x48) (38-8201)	KTC	500 UND	20 UND
	211-15-001	ESCOBILLAS <b>ALTERNADOR</b> 12V NISSAN- ISUZU- GMC- MASSEY F- DEUTZ- FORD (5x7x15.5x67) (38-8102)	KTC	500 UND	20 UND
	211-15-002	ESCOBILLAS ALTERNADOR 12V NISSAN- ISUZU (38-8103)	KTC	500 UND	20 UND
	211-15-003	ESCOBILLAS <b>ALTERNADOR</b> 12V TOYOTA M/N-HONDA- MAZDA (5x8x18.5x62) (38-8200)	KTC	500 UND	20 UND

	211-15-004	ESCOBILLAS <b>ALTERNADOR</b> 12V TOYOTA COROLLA-HONDA (5x7x15x48)	KTC	500 UND	20 UND
	211-15-005	ESCOBILLAS <b>ALTERNADOR</b> 12V TOYOTA HILUX- COASTER (5x8x28x72) (38-8204)	KTC	500 UND	20 UND
	211-15-007	ESCOBILLAS <b>ALTERNADOR</b> 12V MAZDA - MITSUBISHI (38-8301)	KTC	500 UND	20 UND
	211-15-008	ESCOBILLAS <b>ALTERNADOR</b> 12V TOYOTA - HYUNDAI - HONDA (5x8x23.5x69) (38-8305)	KTC	500 UND	20 UND
	211-17	ESCOBILLA <b>ALTERNADOR</b> 24V ISUZU 580 (5x8x29x88) (JNS32)	KTC	500 UND	20 UND
	21117-DS		DESA	500 UND	10 UND
	211-19	ESCOBILLA <b>ALTERNADOR</b> 24V NPR\NKR (5x7x21x60) (FIX392)	KTC	500 UND	20 UND
	21119-DS		DESA	500 UND	20 UND

	211-95	ESCOBILLAS <b>ALTERNADOR</b> 12V BO MERCEDES-AUDI-VW-HYUDAI-BMW-VOLVO 5X8X16 (38-9102)	<b>KTC</b>	100 UND	10 UND
	211-96	ESCOBILLAS <b>ALTERNADOR</b> 12V MANDO- MITSUBISHI 5X8X18 (38-8300-VFX95)	<b>KTC</b>	100 UND	10 UND
	VFX-1057-F	ESCOBILLA <b>ALTERNADOR</b> 12V NPR MODELO NUEVO	<b>DESA</b>	500 UND	10 UND
	211-26	ESCOBILLAS <b>ARRANQUE</b> 12V DE 37MT (9.5x28.5x24x33) (68-129)	<b>KTC</b>	500 UND	10 UND
	211-27-02	ESCOBILLAS <b>ARRANQUE</b> 12V DE 42MT (10.5x36.5x24.5x41) (68-112)	<b>KTC</b>	500 UND	20 UND
	211-28	ESCOBILLAS <b>ARRANQUE</b> 12V DE 40MT (9.5x38x19.5x29) (68-109)	<b>KTC</b>	100 UND	10 UND





	21129-DS	ESCOBILLA <b>ARRANQUE</b> 12V R9- VITARA BOSCH (6.5x10x16.5x30)	DESA	500 UND	20 UND
	211-29		KTC	500 UND	20 UND
	211-30-	ESCOBILLAS <b>ARRANQUE</b> 12V DE 10MT- SD300 SERIES (6.5x19x16) (CHEVROLET) (68-100)	KTC	500 UND	20 UND
	211-31	ESCOBILLAS <b>ARRANQUE</b> 12V NISSAN SENTRA B13 B14 - CORSA DIESEL (FAX256) (4.5x14x17x32/100) (68- 8128/29)	KTC	500 UND	20 UND
	211-32	ESCOBILLA <b>ARRANQUE</b> 12V CHEVROLET CORSA- CAVALIER- BLAZER- DAEWOO (5x16x15x28)	KTC	500 UND	10 UND
	21132-DS		DESA	500 UND	10 UND
	211-35	ESCOBILLAS <b>ARRANQUE</b> 12V FORD VAN GASOLINA BRONCO F-150- F-350-EXPLORER-FORTALEZA PMGR(4.5x16x14x35)	KTC	500 UND	20 UND
	211-36	ESCOBILLAS <b>ARRANQUE</b> 12V FORD-DAHIATSU- NISSAN- DIESEL (8x25x20x50/40) (211-EAD)	KTC	200 UND	10 UND
	211-36-1	ESCOBILLAS <b>ARRANQUE</b> 24V 29MT HINO-DAHIATSU- NISSAN (8X25X20X50/40)	KTC	500 UND	10 UND
	211-37	ESCOBILLAS <b>ARRANQUE</b> 12V MAZDA MAGNETTI MARELLY (6x13x18x50/150) (211-831330)	KTC	500 UND	20 UND

	211-38	ESCOBILLAS <b>ARRANQUE</b> 12V MAZDA MATSURI (4.5x11.8x17.5x30/113) (211-KTC8312)	KTC	250 UND	10 UND
	211-39	ESCOBILLA <b>ARRANQUE</b> 12V MAZDA T- HYUNDAI GRACE (7x18x18.5x37) (68-8306)	KTC	250 UND	10 UND
	21139-DS		DESA	250 UND	10 UND
	M-12-F		DESA	500 UND	10 UND
	211-41	ESCOBILLAS <b>ARRANQUE</b> 12V NISSAN (VFX68) (7x12x79x45) (68-8203)	KTC	200 UND	10 UND
	211-43	ESCOBILLAS <b>ARRANQUE</b> 12V NKR 2002 (211-KTC65) (10x30x25x32)	KTC	500 UND	20 UND
	21143-DS		DESA	500 UND	20 UND
	211-44	ESCOBILLAS <b>ARRANQUE</b> 12V ISUZU NPR- D-MAX- NISSAN (7x19x15x36) (FAX164)	KTC	500 UND	20 UND
	21144-DS		DESA	500 UND	20 UND
	211-47	ESCOBILLAS <b>ARRANQUE</b> 12V RENAULT CLIO- MEGANE- SYMBOL- R19 PARIS RHONE (9x11x18x45)	KTC	500 UND	20 UND



	211-49	ESCOBILLA <b>ARRANQUE</b> 12V R4-6-12 FEMSA (8x17x19x30) (211-1378437)	KTC	500 UND	20 UND
	211-52	ESCOBILLA <b>ARRANQUE</b> 12V SUPER CARRY (6.5x8x10x40) (211-KTC1032)	KTC	500 UND	20 UND
	211-54	ESCOBILLAS <b>ARRANQUE</b> 12V TOYOTA- HONDA- NISSAN- VW- CHEVROLET- YANMAR (7x11x18.5x36) (VFX54)	KTC	500 UND	20 UND
	VFX-54-F		DESA	500 UND	20 UND
	211-55	ESCOBILLA <b>ARRANQUE</b> 12V TOYOTA RELACION- 22R (7x16x14x35) (68-8200-VFX99 FAX107)	KTC	500 UND	20 UND
	VFX-99F		DESA	500 UND	20 UND
	211-56	ESCOBILLA <b>ARRANQUE</b> 12V TWINGO (5x12x11.5x22) (211-BS161162)	KTC	500 UND	20 UND

	211-68	ESCOBILLAS <b>ARRANQUE</b> 12V NIPPONDENSO TOYOTA HILUX- VIGO M/N (4.2x7.5x84x15x22) (68-8230)	KTC	500 UND	20 UND
	211-77	ESCOBILLAS <b>ARRANQUE</b> 12V CHEVROLET- NISSAN- HONDA- VW- HYUNDAI- JOHN DEERE (7x11x18x46) (68-8109)	KTC	500 UND	20 UND
	211-78	ESCOBILLAS <b>ARRANQUE</b> 12V BO HYUNDAI EXCEL- ACCENT-SUZUKI SIDECK-MIT.LANCER-(7x10x18x28) (68-9107)	KTC	500 UND	20 UND
	211-79	ESCOBILLA <b>ARRANQUE</b> 12V MITSUBISHI-NISSAN- TOYOTA-CHEVROLET-HYUNDAI- KIA (6.5X10X16.5X30) (68-8209)	KTC	500 UND	20 UND
	211-81	ESCOBILLAS <b>ARRANQUE</b> 12V HYUNDAI ATOS ZAPATICO (SOLDAR) (5X10.8X12.5X25/30)	KTC	100 UND	10 UND
	211-82	ESCOBILLAS <b>ARRANQUE</b> 12V DELCO AVEO-OPTRA- HYUNDAI- KIA	KTC	100 UND	10 UND

	211-86	ESCOBILLAS <b>ARRANQUE</b> 12V HONDA - TOYOTA (6x13x13.5x21) (68-8220)	<b>KTC</b>	500 UND	20 UND
	211-87	ESCOBILLAS <b>ARRANQUE</b> 12V HONDA - ACURA (68-8900)	<b>KTC</b>	100 UND	10 UND
	211-90	ESCOBILLAS <b>ARRANQUE</b> 12V VOLKSWAGEN M-N-CORSA-FORD FIESTA-P205 DERECHA (BSX161-162D)	<b>KTC</b>	100 UND	10 UND
	211-91	ESCOBILLAS <b>ARRANQUE</b> 12V VOLKSWAGEN M-N-CORSA-FORD FIESTA-P205 IZQUIERDA (BSX161-162I)	<b>KTC</b>	100 UND	10 UND
	211-94	ESCOBILLAS <b>ARRANQUE</b> 12V BO ARRANQUES BRASIL FIAT-JOHN DEERE-MERCEDES-MASSEY 10X22X19.5X34 (68-9138)	<b>KTC</b>	100 UND	10 UND
	IR-1042F	ESCOBILLA <b>ARRANQUE</b> 12V HYUNDAI ATOS	<b>DESA</b>	500 UND	10 UND

	212-001	ESCOBILLAS <b>ARRANQUE</b> MOTO SUZUKI GN 125 (1050) (6x10x13x22)		KTC	500 UND	20 UND
	211-67	ESCOBILLA <b>MOTOVENTILADOR</b> GRANDE (8x8x23.5x50)		KTC	500 UND	20 UND
	211-67-001	ESCOBILLA <b>MOTOVENTILADOR</b> CORTA (6.1x6.2x11.2x29)		KTC	500 UND	20 UND



## ESPEJOS

IMAGEN	REFERENCIA	DESCRIPCIÓN	MARCA	UNIDAD DE EMPAQUE	UND DE VENTA
	330-006-S	ESPEJO EN ACERO INOXIDABLE CONVEXO 6" TORNILLO CENTRAL Y PLATINA EN L 1PC	KTC	20 UND	UND
	330-007-S	ESPEJO EN ACERO INOXIDABLE CONVEXO 7 1/2" TORNILLO CENTRAL Y PLATINA EN L 1PC	KTC	20 UND	UND

	330-009SPC	ESPEJO EN ACERO INOXIDABLE CONVEXO 8 ½" OJO DE PESCADO TORNILLO CENTRAL Y PLATINA EN L 1PC	KTC	12 UND	UND
	330-011-S	ESPEJO RECTANGULAR EN ACERO INOX CONVEXO 4" X 5 7/8" TORNILLO CENTRAL Y PLATINA EN L 1PC	KTC	20 UND	UND
	330-172-A	ESPEJO LATERAL AUXILIAR NEGRO "UNIVERSAL" ISUZU FTR (220mmX170mm) 1PC	KTC	20 UND	UND
	330-173-A	ESPEJO LATERAL PRINCIPAL NEGRO "UNIVERSAL" ISUZU FTR (220mmX385mm) 1PC	KTC	10 UND	UND
<b>EXPLORADORAS</b>					

IMAGEN	REFERENCIA	DESCRIPCIÓN	MARCA	UNIDAD DE EMPAQUE	UND DE VENTA
	ZKA-075-B	EXPLORADORA MAZDA BLANCA JGOx2	DESA	50 UND	2 UND
	2001003-B	EXPLORADORA MINI HUEVO BLANCA 9	DESA	30 UND	2 UND
	ARTP-034-C	EXPLORADORA REDONDA GRANDE BLANCA	DESA	30 UND	2 UND
	FP-044-BLANCA	EXPLORADORA REDONDA TIPO AGRICOLA	DESA	30 UND	UND

### FILTROS DE GASOLINA

IMAGEN	REFERENCIA	DESCRIPCIÓN	MARCA	UNIDAD DE EMPAQUE	UND DE VENTA
	GF-61	FILTRO GASOLINA UNIVERSAL <b>CARTON</b>	DESA	50 UND	10 UND
	GF-61MS	FILTRO GASOLINA UNIVERSAL <b>MALLA B</b>	DESA	50 UND	10 UND

## FLASHER DIRECCIONAL










IMAGEN	REFERENCIA	DESCRIPCIÓN	MARCA	UNIDAD DE EMPAQUE	UND DE VENTA
	214-008	FLASHER DIRECCIONAL 2P 12V MECANICO *552	KTC	100 UND	UND
	214-011	FLASHER DIRECCIONAL 2P 12V ELECTRÓNICO ATO 6 BOMBILLOS BAJITO	KTC	100 UND	UND
	214-011-E		GPM	100 UND	UND
	214-014	FLASHER DIRECCIONAL 2P 24V ELECTRÓNICO ATO 6 BOMBILLOS BAJITO	KTC	100 UND	UND
	214-002-E	FLASHER DIRECCIONAL 3P 12V ELECTRÓNICO ATO 6 BOMBILLOS BAJITO	GPM	100 UND	UND
	214-002		KTC	100 UND	UND
	214002-DS		DESA	500 UND	UND
	214-015	FLASHER DIRECCIONAL 3P 24V ELECTRÓNICO ATO 6 BOMBILLOS BAJITO	KTC	100 UND	UND

	214-007	FLASHER DIRECCIONAL 3P 24V NPR- HINO- JAC 	KTC	100 UND	UND
	214-005	FLASHER DIRECCIONAL 3P CARROS KOREANOS - HYUNDAI-AVEO-FRONTIER-CHANA	KTC	100 UND	UND
	214005-DS		DESA	100 UND	UND
	214004-DS	FLASHER DIRECCIONAL 3P LUV-MAZDA	DESA	100 UND	UND
	214-004		KTC	100 UND	UND
	214-030	FLASHER DIRECCION NISSAN TSURU III-SENTRA-D21- SUNNY-PRIMERA-PULSAR-200SX-CHERRY	KTC	100 UND	UND
	214-999-E	FLASHER DIRECCIONAL 12V 8P TOYOTA HILUX VIGO - 4RUNNER 04-11 (81980-0K010)	GPM	100 UND	UND

	214-036	FLASHER DIRECCIONAL 24V 3P JAC - FOTON	KTC	100 UND	UND
	214-017	FLAHER DIRECCIONAL 3P 12V LED PARA CAMIONES-BUSES - HEAVY DUTY (50 LAMPARAS APROX.)	KTC	100 UND	UND
	214-027	FLASHER DIRECCIONAL 12V 5P FORD 150-250-350-RANGER-WINDSTAR-EXPLORER-SPORT-EXCURSION-FREESTYLE (EP27) DOT	KTC	100 UND	UND
	214-026	FLASHER DIRECCIONAL 12V 3P VOLKSWAGEN BORA-GOLF-GOL-JETTA-POLO-SANTANA -AUDI - FOTON	KTC	100 UND	UND
	214-001	FLASHER DIRECCIONAL 3P CORSA - VEHICULOS EUROPEOS DOT	KTC	100 UND	UND

	214-035	FLASHER DIRECCIONAL 12V 3P HYUNDAI CON SOPORTE (E - L - B)	KTC	100 UND	UND
	214-006	FLASHER DIRECCIONAL 3P MAZDA-FORD- KIA RIO-BESTACERES-PRIDE-SEPHIA DOT	KTC	100 UND	UND
	67747		DESA	100 UND	UND
	214-003	FLASHER DIRECCIONAL 12V 4P RENAULT - CITROEN - PEUGEOT	KTC	100 UND	UND
	214-032	FLASHER DIRECCIONAL 12V 3P E-L-B CHEVROLET-HYUNDAI-MITSUBISHI-TOYOTA-NISSAN	KTC	100 UND	UND
	214-034	FLASHER DIRECCIONAL 5P 24V ISUZU NQR REWARD-FRR-FTR-FSR	KTC	100 UND	UND
	214-037-E	FLASHER DIRECCIONAL 7P MAZDA BT-50-MAZDA 3-MAZDA 6 05> - FORD RANGER	GPM	100 UND	UND

# FUSIBLES

IMAGEN	REFERENCIA	DESCRIPCIÓN	MARCA	UNIDAD DE EMPAQUE	UND DE VENTA
	215-009	FUSIBLE ELECTRÓNICO ATO <b>5AMP</b> (NARANJA)	KTC	5000 UND	100 UND
	QY-169-5A		DESA	5000 UND	100 UND
	215-011	FUSIBLE ELECTRÓNICO ATO <b>10AMP</b> (ROJO)	KTC	5000 UND	100 UND
	QY-169-10A		DESA	5000 UND	100 UND
	215-012	FUSIBLE ELECTRÓNICO ATO <b>15AMP</b> (AZUL)	KTC	5000 UND	100 UND
	QY-169-15A		DESA	5000 UND	100 UND
	215-013	FUSIBLE ELECTRÓNICO ATO <b>20 AMP</b> (AMARILLO)	KTC	5000 UND	100 UND
	QY-169-20A		DESA	5000 UND	100 UND
	215-014	FUSIBLE ELECTRÓNICO ATO <b>25 AMP</b> (TRANSPARENTE)	KTC	5000 UND	100 UND
	QY-169-25A		DESA	5000 UND	100 UND
	215-010	FUSIBLE ELECTRÓNICO ATO <b>30AMP</b> (VERDE)	KTC	5000 UND	100 UND
	QY-169-30A		DESA	5000 UND	100 UND
	PROFILEMINI-35A	FUSIBLE ELECTRÓNICO MICRO <b>35AMP</b>	DESA	5000 UND	100 UND
	215-022	FUSIBLE ELECTRÓNICO ATO <b>MINI 5AMP</b> CAJA X 100UND (NARANJA)	KTC	5000 UND	100 UND
	215-023	FUSIBLE ELECTRÓNICO ATO <b>MINI 10 AMP</b> CAJA X 100UND (ROJO)	KTC	5000 UND	100 UND
	QY-168-10A		DESA	5000 UND	100 UND

	215-024	FUSIBLE ELECTRÓNICO ATO <b>MINI 15 AMP</b> CAJA X 100UND (AZUL)	KTC	5000 UND	100 UND
	QY-168-15A		DESA	5000 UND	100 UND
	215-021	FUSIBLE ELECTRÓNICO ATO <b>MINI 20 AMP</b> CAJA X 100UND (AMARILLO)	KTC	5000 UND	100 UND
	QY-168-20A		DESA	5000 UND	100 UND
	215-026E	FUSIBLE ELECTRÓNICO ATO <b>MINI 25AMP</b> CAJA X 100UND (BLANCO)	GPM	5000 UND	100 UND
	215-026		KTC	5000 UND	100 UND
	QY-168-25AMP		DESA	5000 UND	100 UND
	215-025	FUSIBLE ELECTRÓNICO ATO <b>MINI 30AMP</b> CAJA X 100UND (TRANSPARENTE)	KTC	5000 UND	100 UND
	QY-168-30		DESA	5000 UND	100 UND
	QY-174-08A	FUSIBLE LOZA 08AMP CX100 (BLANCO)	DESA	5000 UND	100 UND
	QY-174-16A	FUSIBLE LOZA 16AMP CX100 (ROJO)	DESA	5000 UND	100 UND
	QY-174-25A	FUSIBLE LOZA 25AMP CX100 (AZUL)	DESA	5000 UND	100 UND
	215-003-E	FUSIBLE.VIDRIO 10AMP CX100	GPM	5000 UND	100 UND
	215-004E	FUSIBLE.VIDRIO 15AMP CX100	GPM	5000 UND	100 UND
	215-005-E	FUSIBLE.VIDRIO 20AMP CX100	GPM	5000 UND	100 UND
	215-006-E	FUSIBLE.VIDRIO 25AMP CX100	GPM	5000 UND	100 UND
	215-002-E	FUSIBLE.VIDRIO 30AMP CX100	GPM	5000 UND	100 UND

## GATOS HIDRÁULICOS

IMAGEN	REFERENCIA	DESCRIPCIÓN	MARCA	UNIDAD DE EMPAQUE	UND DE VENTA
	043002202-DS	GATO HIDRAULICO BOTELLA <b>2 TON</b> CAJA CARTÓN	DESA	10 UND	UND
	043002701-DS	GATO HIDRAULICO BOTELLA <b>3 TON</b> CAJA CARTÓN	DESA	10 UND	UND
	043002901-DS	GATO HIDRAULICO BOTELLA <b>4 TON</b> CAJA CARTÓN	DESA	10 UND	UND
	043012401-DS	GATO ZORRA (CAIMAN) 2 TONELADAS CAJA CARTÓN	DESA	10 UND	UND
	043012501-DS	GATO ZORRA (CAIMAN) 2 TONELADAS CAJA PLÁSTICA	DESA	10 UND	UND


## HOROMETRO

IMAGEN	REFERENCIA	DESCRIPCIÓN	MARCA	UNIDAD DE EMPAQUE	UND DE VENTA
	216-B71111	MEDIDOR <b>HOROMETRO</b> ELÉCTRICO CUADRADO 12-24V T. NEGRO KTC	KTC	100 UND	UND
	216-047	MEDIDOR <b>HOROMETRO</b> REDONDO DIGITAL 9-32V T.NEGRO-ARO NEGRO KTC	KTC	50 UND	UND




## INDUCIDOS





IMAGEN	REFERENCIA	DESCRIPCIÓN	MARCA	UNIDAD DE EMPAQUE	UND DE VENTA
	241-61-8203	INDUCIDO ARRANQUE 12V NI DAIHATSU DIESEL-FREIGHTLINER-KENWORTH-FORD-KOMATSU-JOHN DEERE-TOYO	KTC	10 UND	UND
	241-61-8317	INDUCIDO ARRANQUE 12V MI MAZDA 3-6-323-626-PROTEG-FOCUS-TUCSON-ELANTRA-GRAND VITARA-KIA SPORTAG	KTC	10 UND	UND
	241-61-8335	INDUCIDO ARRANQUE 24V MI MITSUBISHI FUSO M/N - HYUNDAI HD72 (61-8335)	KTC	10 UND	UND





## LICUADORA

IMAGEN	REFERENCIA	DESCRIPCIÓN	MARCA	UNIDAD DE EMPAQUE	UND DE VENTA
	326-807-KW	LICUADORA MONTACARGA LUZ ALTO PODER DE PREVENCIÓN(120*100 mm) 30 LED AMBAR 1 FUN CON KIT DE LENTE BLANCO CABLES 110V	KTC	18 UND	UND

## MEDIDOR

IMAGEN	REFERENCIA	DESCRIPCIÓN	MARCA	UNIDAD DE EMPAQUE	UND DE VENTA
	216-030	MEDIDOR ACEITE ELÉCTRICO 12V 100L CON PERA T.NEGRO-ARO NEGRO KTC	KTC	50 UND	UND
	216-016	MEDIDOR ACEITE ELÉCTRICO 150LBS 12V 150L CON PERA CON PERA T.TABLERO NEGRO-ARO CROMADO GPM	GPM	64 UND	UND
	216-043	MEDIDOR ACEITE MECANICO 150LT. NEGRO-ARO NEGRO	KTC	64 UND	UND

	216-056	MEDIDOR ACEITE MECÁNICO 150L T. BLANCO-ARO CROMADO GPM	GPM	64 UND	UND
	216-006	MEDIDOR ACEITE MECÁNICO 150L T.NEGRO-ARO CROMADO GPM	GPM	64 UND	UND
	216-068	MEDIDOR ACEITE MECÁNICO 80L T. BLANCO-ARO CROMADO KTC	KTC	64 UND	UND
	216-034	MEDIDOR ACEITE MECÁNICO 80L T.NEGRO-ARO CROMADO KTC	KTC	64 UND	UND
	S-1003-A016		DESA	64 UND	UND


	216-72133	MEDIDOR <b>ACEITE</b> MECANICO 200L TIPO PESADO T.NEGRO-ARO CROMADO KTC	KTC	100 UND	UND
	216-021	MEDIDOR <b>AIRE</b> AGUJA SENCILLA MECANICO 150PSI T.NEGRO-ARO CROMADO KTC	KTC	100 UND	UND
	216-72250	MEDIDOR <b>AIRE</b> AGUJA DOBLE MECANICO TIPO PESADO T.NEGRO-ARO CROMADO KTC	KTC	100 UND	UND
	216025-DS	MEDIDOR <b>COMBUSTIBLE</b> (GASOLINA) UNIVERSAL TABLERO NEGRO-ARO NEGRO	DESA	200 UND	UND

	216029-DS	MEDIDOR <b>COMBUSTIBLE</b> (GASOLINA-DIESEL) 12V CON FLOTADOR KTC	DESA	100 UND	UND
	216-029		KTC	100 UND	UND
	216-018	MEDIDOR <b>HOROMETRO</b> REDONDO 12-24V T.NEGRO-ARO CROMADO GPM	GPM	64 UND	UND
	216-026	MEDIDOR <b>TACOMETRO</b> DIESEL ELEC 0-4000RPM 3 3/4 12-24V T.NEGRO-ARO NEGRO	KTC	50 UND	UND
	216-027-	MEDIDOR <b>TACOMETRO</b> DIESEL ELÉCTRICO 0-4000RPM 3 3/4 12-24V T.BLANCO-ARO NEGRO KTC	KTC	50 UND	UND
	216-028	MEDIDOR <b>TACOMETRO</b> DIESEL ELÉCTRICO 0-6000RPM 2 PULG (NPR-NKR-MAZDA T-DAIHATSU) T.NEGRO-ARO NEGRO	KTC	10 UND	UND



	216-036	MEDIDOR <b>TACOMETRO-HOROMETRO</b> DIESEL ELECTRONICO 3000RPM 12-24V 3 3/8" T.NEGRO-ARO CROMADO GPM	GPM	36 UND	UND
	216-040	MEDIDOR <b>TEMPERATURA</b> MECÁNICO GUAYA 144" T.NEGRO-ARO NEGRO GPM	GPM	64 UND	UND
	216-72113	MEDIDOR <b>TEMPERATURA</b> MECÁNICO GUAYA 144" TIPO PESADO (3.7M) T.NEGRO-ARO CROMADO KTC	KTC	60 UND	UND
	216-055	MEDIDOR <b>TEMPERATURA</b> MECÁNICO GUAYA 144 T. BLANCO-ARO CROMADO GPM	GPM	64 UND	UND
	216-005	MEDIDOR <b>TEMPERATURA</b> MECANICO GUAYA 200 T.NEGRO-ARO CROMADO GPM	GPM	64 UND	UND

	216-004	MEDIDOR <b>TEMPERATURA</b> MECÁNICO GUAYA 144 T.NEGRO-ARO CROMADO GPM	GPM	64 UND	UND
	DESA-216004		DESA	64 UND	UND
	55010S-90MT-NG	MEDIDOR <b>TEMPERATURA</b> MECANICO GUAYA 72" METALICA T.NEGRO-ARO CROMADO GPM	DESA	64 UND	UND
	216-078		GPM	64 UND	UND
	216-079		GPM	64 UND	UND
	5510S-90W	MEDIDOR <b>TEMPERATURA</b> 72" GUAYA PLÁSTICA TABLERO BLANCO-ARO CROMADO	DESA	100 UND	UND
	5510S-90MT-BL	MEDIDOR <b>TEMPERATURA</b> MECÁNICO GUAYA METÁLICA 72" TABLERO BLANCO-ARO CROMADO	DESA	100 UND	UND
	216-069		KTC	100 UND	UND
	216-039	MEDIDOR <b>TEMPERATURA</b> MECÁNICO GUAYA 72" TABLERO NEGRO-ARO NEGRO GPM	GPM	100 UND	UND


	216-003	MEDIDOR <b>TEMPERATURA</b> MECÁNICO GUAYA 72" TABLERO NEGRO-ARO CROMADO GPM	<b>GPM</b>	64 UND	UND
	216-035	MEDIDOR <b>TEMPERATURA</b> MECÁNICO GUAYA 72" TABLERO NEGRO-MARCO CROMADO	<b>KTC</b>	100 UND	UND
	40566		<b>DESA</b>	100 UND	UND
	216-72111	MEDIDOR <b>TEMPERATURA</b> MECANICO GUAYA 72 TIPO PESADO (1.8M) T.NEGRO-ARO CROMADO KTC	<b>KTC</b>	60 UND	UND
	216-012	MEDIDOR <b>TEMPERATURA</b> ELECTRICO 12V CON PERA T.NEGRO-ARO CROMADO GPM	<b>GPM</b>	64 UND	UND
	216-065	MEDIDOR <b>TRIPLE</b> (BATE-ACEITE-TEMPERATURA) T. BLANCO-ARO CROMADO KTC	<b>KTC</b>	30 UND	UND
	5590-WH	MEDIDOR TRIPLE ( <b>AMPERIMETRO 60-60-ACEITE 0-80PSI- TEMPERATURA 60°-120°</b> ) TABLERO BLANCO -ARO CROMADO - SOPORTE CROMADO	<b>DESA</b>	25 UND	UND

	216-024	MEDIDOR TRIPLE ( (AMPERIMETRO 50-50 - ACEITE 0-80PSI-TEMPERATURA 100°-220°) TABLERO NEGRO -ARO CROMADO - SOPORTE CROMADO	KTC	25 UND	UND
---	---------	--	-----	--------	-----





### MODULOS DE ENCENDIDO





IMAGEN	REFERENCIA	DESCRIPCIÓN	MARCA	UNIDAD DE EMPAQUE	UND DE VENTA
	DY-184-D	MODULO ENCENDIDO ELECTRÓNICO FORD UNIVERSAL	DESA	100 UND	UND
	MIB-350	MODULO TIPO PORTER DAHIATF20 - SUZUKI	DESA	100 UND	UND
	MIB-352	MODULO TIPO PORTER SUPER CARRY - SUZUKI	DESA	100 UND	UND
	MIB-353	MODULO TIPO PORTER TOYOTA 6C. SISTEMA PLATINOS	DESA	100 UND	UND
	MIB-354	MODULO TIPO PORTER RENAULT 4-6-12 SISTEMA PLATINOS	DESA	100 UND	UND
	MIB-355	MODULO TIPO PORTER MAZDA B2.000 - MONTERO	DESA	100 UND	UND





### MOTOR TANQUE LIMPIABRISAS





IMAGEN	REFERENCIA	DESCRIPCIÓN	MARCA	UNIDAD DE EMPAQUE	UND DE VENTA
	HS-201-A	MOTOR TANQUE LIMPIABRISAS 12V TOYOTA	DESA	200 UND	UND





	HS-206-B	MOTOR TANQUE LIMPIABRISAS ATOS - SPARK	DESA	200 UND	UND
	HS-209-A	MOTOR TANQUE LIMPIABRISAS UNIVERSAL	DESA	200 UND	UND
	HS-260-B	MOTOR TANQUE LIMPIABRISAS CLIO - KANGOO	DESA	200 UND	UND
	HS-350-A	MOTOR TANQUE LIMPIABRISAS MAZDA	DESA	200 UND	UND
<b>MOTOVENTILADORES</b>					
IMAGEN	REFERENCIA	DESCRIPCIÓN	MARCA	UNIDAD DE EMPAQUE	UND DE VENTA
	RFM-31229	MOTOR MOTOVENTILADOR 12V SWIFT 1.0-1.3	DESA	12 UND	UND





	217-001	MOTOR MOTOVENTILADOR 12V NISSAN TSURU (21487-58Y00)	KTC	12 UND	UND
	217-007	MOTOR MOTOVENTILADOR 12V RENAULT LOGAN-SANDERO (6001550769)) (213-124)	KTC	12 UND	UND
	RX-045	MOTOR MOTOVENTILADOR MAZDA 323-686-ASAHI-MILENIO-MATSURI (F201-15-150)	DESA	12 UND	UND
217-010	KTC		12 UND	UND	
	217-008	MOTOR MOTOVENTILADOR 12V SPARK 7:24 (93741007)	KTC	12 UND	UND





	217-002	MOTOR MOTOVENTILADOR 12V HYUNDAI ATOS-SANTRO HATCHBACK (25386-02000)	KTC	12 UND	UND
	217-009	MOTOR MOTOVENTILADOR 12V TWINGO	KTC	12 UND	UND
	213-100	MOTOVENTILADOR 12V CORSA-CHEVY-VECTRA-ASTRA (0130303244)	KTC	4 UND	UND
	213-101	MOTOVENTILADOR 12V CHEVROLET SPARK A/A M/V-DAEWOO MATIZ (96467423)	KTC	10 UND	UND





	213-102	MOTOVENTILADOR 12V ATOS 01-04 -SANTRO- FORD FOCUS 05-07 (25386-05500)	KTC	4 UND	UND
	213-103	MOTOVENTILADOR 12V HYUNDAI I10 M/N (25380-0X550)	KTC	4 UND	UND
	213-104	MOTOVENTILADOR 12V HYUNDAI I25 VISION (25380-1E100)	KTC	20 UND	UND
	213-105	MOTOVENTILADOR 12V HYUNDAI I25 VISION (25380-1E100)	KTC	20 UND	UND




	213-107	MOTOVENTILADOR 12V HYUNDAI IX35 (25380-0Z000)	KTC	20 UND	UND
	213-108	MOTOVENTILADOR 12V KIA CERATO- FORTE-FORTE KOUP (25380-1M050)	KTC	20 UND	UND
	213-109	MOTOVENTILADOR 12V RENAULT CLIO-KANGOO-MEGANE-SYMBOL-CITIUS-N.PLATINA LOGAN (7701070217)	KTC	20 UND	UND
	213-110	MOTOVENTILADOR 12V RENAULT LOGAN-SANDERO M/N (8200779073)	KTC	20 UND	UND

	213-112	MOTOVENTILADOR 12V CHEVROLET CRONOS-SPARK-DAEWOO MATIZ (96395500)	KTC	4 UND	UND
	213-113	MOTOVENTILADOR 12V HYUNDAI ACCENT 99-09 -KIA RIO-MAXIMA (25380-22500)	KTC	4 UND	UND
	213-116	MOTOVENTILADOR 12V TWINGO (7701206548)	KTC	10 UND	UND
	213-117	MOTOVENTILADOR 12V CHEVROLET CRUZE (13267630)	KTC	4 UND	UND

	213-118	MOTOVENTILADOR 12V CHANA (130801001)	KTC	4 UND	UND
	213-119	MOTOVENTILADOR 12V CHEVROLET N300 (24509969)	KTC	4 UND	UND
	213-121	MOTOVENTILADOR 12V RENAULT DUSTER (214814567R)	KTC	4 UND	UND
	213-123	MOTOVENTILADOR 12V FORD FIESTA-MAZDA 2 (ZJ3615025)	KTC	4 UND	UND


	213-124	MOTOVENTILADOR 12V RENAULT LOGAN 04-12-SANDERO 08-13-CLIO-SYMBOL (6001550769)	KTC	10 UND	UND
	213-125	MOTOVENTILADOR 12V TOYOTA YARIS 07-12-VIOS (16711-0M060)	KTC	10 UND	UND
	213-126	MOTOVENTILADOR 12V TOYOTA RAV4 09-14 (16711-0H190)	KTC	10 UND	UND
	213-127	MOTOVENTILADOR 12V NISSAN SENTRA-TSURU III 00/ (21487-75Y00)	KTC	10 UND	UND

	213-128	MOTOVENTILADOR 12V NISSAN FRONTIER-D22 01/- PATHFINDER 07/-NAVARA (21060-72L00)	KTC	5 UND	UND
	213-129	MOTOVENTILADOR 12V HYUNDAI GRAND I10 (25380- B4000)	KTC	10 UND	UND
	213-130	MOTOVENTILADOR 12V HYUNDAI ACCENT I25- I30-KIA K2- RIO 11-05 (25380-1R050)	KTC	10 UND	UND
	213-131	MOTOVENTILADOR 12V NISSAN QASQAI J10- J11-CVT 07- 14-MURANO (21481-JE30A-B191)	KTC	10 UND	UND




	213-132	MOTOVENTILADOR 12V NISSAN VERSA- TIIDA C11 1.8 06-15 CON A/A (21481-EL30A )	KTC	10 UND	UND
	213-133	MOTOVENTILADOR 12V NISSAN X-TRAIL T32 DOBLE ASPA (21481-4CLOA)	KTC	10 UND	UND
	DESA-33825	MOTOVENTILADOR UNIVERSAL 7" 12V GIRO DERECHO - VENTILACION HACIA AFUERA 80 WATTS	DESA	10 UND	UND
	213-009	MOTOVENTILADOR UNIVERSAL 9" 12V GIRO DERECHO - VENTILACION HACIA AFUERA 80 WATTS	KTC	10 UND	UND
	DESA-11030	MOTOVENTILADOR UNIVERSAL 10" 12V GIRO DERECHO - VENTILACION HACIA AFUERA 80 WATTS	DESA	10 UND	UND
	213-001		KTC	10 UND	UND
	DESA-31219	MOTOVENTILADOR UNIVERSAL 12" 12V GIRO DERECHO - VENTILACION HACIA AFUERA 100 WATTS	DESA	10 UND	UND
	213-002		KTC	10 UND	UND
	DESA-17159	MOTOVENTILADOR UNIVERSAL 14" 12V GIRO DERECHO - VENTILACION HACIA AFUERA 100 WATTS	DESA	10 UND	UND
	213-003		KTC	10 UND	UND
	213-004	MOTOVENTILADOR UNIVERSAL 16" 12V GIRO DERECHO - VENTILACION HACIA AFUERA 100 WATTS	KTC	10 UND	UND
	DESA-38443	MOTOVENTILADOR UNIVERSAL 10" 24V GIRO DERECHO - VENTILACION HACIA AFUERA 80 WATTS	DESA	10 UND	UND
	213-005		MOTOVENTILADOR UNIVERSAL 12" 24V GIRO DERECHO - VENTILACION HACIA AFUERA 80 WATTS	KTC	10 UND
	DESA-38444	DESA		10 UND	UND
	213-006	MOTOVENTILADOR UNIVERSAL 14" 24V GIRO DERECHO - VENTILACION HACIA AFUERA 100 WATTS	KTC	10 UND	UND




# OPTICAS

IMAGEN	REFERENCIA	DESCRIPCIÓN	MARCA	UNIDAD DE EMPAQUE	UND DE VENTA
	321-04-6052	OPTICA RECTANGULAR 7" 13 LED BLANCA LUZ DIA AZUL 3300 LM ALTO/BAJO CON CABLES 9-32V	KTC	20 UND	UND
	321-04-6052-2	OPTICA RECTANGULAR 7" 15 LED BLANCA 2700 LM ALTO/BAJO CON CABLES 9-32V	KTC	20 UND	UND
	321-01-6052	OPTICA RECTANGULAR GRANDE P43 8"X6" <b>SIN PILOTO</b> CON REFLECTOR DE METAL	KTC	12 UND	UND
	321-02-6052	OPTICA RECTANGULAR GRANDE P43 8"X6" <b>CON PILOTO</b> , REFLECTOR DE METAL	KTC	12 UND	UND
	321-01-4652	OPTICA RECTANGULAR PEQUEÑA P43 6"X4" <b>SIN PILOTO</b> CON REFLECTOR DE METAL	KTC	12 UND	UND
	321-02-4652	OPTICA RECTANGULAR PEQUEÑA P43 6"X4" <b>CON PILOTO</b> , REFLECTOR DE METAL	KTC	12 UND	UND
	321-01-6014	OPTICA REDONDA GRANDE P43 7" <b>SIN PILOTO</b> CON REFLECTOR DE METAL	KTC	12 UND	UND
	321-02-6014	OPTICA REDONDA GRANDE P43 7" <b>CON PILOTO</b> , REFLECTOR DE METAL	KTC	12 UND	UND

	321-01-4000	OPTICA REDONDA 5 3/4" CON REFLECTOR DE METAL	KTC	12 UND	UND
	321-02-4000	OPTICA REDONDA PEQUEÑA P43 5 3/4" <b>CON PILOTO</b> , REFLECTOR DE METAL	KTC	12 UND	UND
	321-04-4000	OPTICA REDONDA 5" 12 LED 1850 LM ALTO/BAJO CON SOPORTE Y CABLES 9-32V	KTC	20 UND	UND

### UNIDADES SELLADAS

IMAGEN	REFERENCIA	DESCRIPCIÓN	MARCA	UNIDAD DE EMPAQUE	UND DE VENTA
	234-H6001	UNIDAD SELLADA HALOGENA <b>RECTANGULAR PEQUEÑA 24V 50/60W</b> H6001 100mmX165mm 3C	KTC	16 UND	UND
	234-H4656	UNIDAD SELLADA HALOGENA <b>RECTANGULAR PEQUEÑA 12V 35/35W</b> 100mmX165mm H4656 DOT 3C <b>*MOTO*</b>	KTC	16 UND	UND
	234-H6054	UNIDAD SELLADA HALOGENA <b>RECTANGULAR GRANDE 12V 65/35W</b> H6054 DOT 142mmX200mm 3C	KTC	16 UND	UND

	234-H5006	UNIDAD SELLADA HALOGENA <b>REDONDA PEQUEÑA</b> 5 3/4" 12V H5006 DOT 12V 35/35W 3C	<b>KTC</b>	16 UND	UND
	234-H6024	UNIDAD SELLADA HALOGENA <b>REDONDA GRANDE</b> 12V 7" <b>65/40W</b> H6024 DOT 3C	<b>KTC</b>	16 UND	UND
	H6024-100W	234- UNIDAD SELLADA HALOGENA <b>REDONDA GRANDE</b> 12V 7" <b>100/100W</b> H6024 DOT 3C	<b>KTC</b>	16 UND	UND
	234-4416	UNIDAD SELLADA 12V 4416 <b>30W</b> REDONDA <b>LISA</b> 4 1/2" <b>*MOTO*</b>	<b>KTC</b>	16 UND	UND






## PACHAS

IMAGEN	REFERENCIA	DESCRIPCIÓN	MARCA	UNIDAD DE EMPAQUE	UND DE VENTA
	P-3-HM	PACHAS 3 ENTRADAS <b>HEMBRA Y MACHO</b> SIN CABLE	<b>DESA</b>	2000 UND	10 UND
	3RB3A01N	PACHAS 3 ENTRADAS <b>MACHO</b> SIN CABLE	<b>DESA</b>	2000 UND	10 UND
	016015902-DS	PACHAS 2 VIAS HEMBRA Y MACHO SIN CABLE CON <b>TERMINALES ENCHUFE(T094) + PIN CARRO</b>	<b>DESA</b>	2000 UND	10 UND







	016015904-DS	PACHAS 4 VIAS HEMBRA Y MACHO SIN CABLE CON TERMINALES ENCHUFE(T094) + PIN CARRO		DESA	2000 UND	10 UND
	016015905-DS	PACHAS 6 VIAS HEMBRA Y MACHO SIN CABLE CON TERMINALES ENCHUFE(T094) + PIN CARRO		DESA	2000 UND	10 UND
	13002902	PACHAS 3 VIAS HEMBRA Y MACHO SIN CABLE CON TERMINALES PARLANTE + PIN MOTO		DESA	2000 UND	10 UND
	13002903	PACHAS 4 VIAS HEMBRA Y MACHO SIN CABLE CON TERMINALES PARLANTE + PIN MOTO		DESA	2000 UND	10 UND

**PERAS**

IMAGEN	REFERENCIA	DESCRIPCIÓN	MARCA	UNIDAD DE EMPAQUE	UND DE VENTA
	67178	PERA ACEITE 1P AVEO-SAIL-OPTRA 1.8-CRUZE 09>-CAPTIVA 06>-LANOS 98-02	DESA	10 UND	UND
	219072-DS		DESA	10 UND	UND
	219-072		KTC	10 UND	UND

	219-001	PERA <b>ACEITE</b> 1P DAIHATSU DELTA 14B-HILUX-COROLLA 93-14-CAMRY 92-14-4RUNNER 92-14-YARIS 07-14-RAV4 96-14-	KTC	10 UND	UND
	219002-DS	PERA <b>ACEITE</b> 1P HYUNDAI-MAZDA-NISSAN-SPRINT-SWIFT-VITARA 99-02-GRAND V.99-02	DESA	10 UND	UND
	219-002		KTC	10 UND	UND
	219-096	PERA <b>ACEITE</b> ISUZU NKR-NPR-NQR-DMAX-FSR-FTR-FVR	KTC	10 UND	UND
	219003-DS	PERA <b>ACEITE</b> 1P LUV1600-2300-NKR-NPR-MAZDA T-TROOPER	DESA	10 UND	UND
	219-003		KTC	10 UND	UND
	219-123	PERA <b>ACEITE</b> NISSAN TIIDA-PATHFINDER-SENTRA-VERSA-MURANO-ALTIMA-INFINITI 2010>	KTC	10 UND	UND







	219-005	PERA <b>ACEITE</b> NISSAN SENTRA-ALTIMA-D21-FRONTIER-MAXIMA-PATHFINDER-PRIMERA-PULSAR	KTC	10 UND	UND
	219-083	PERA <b>ACEITE</b> 1P HYUNDAI ACCENT -H100-ATOS-GETZ-TOYOTA CAMRY-HILUX-LAND CRUISER-COROLLA	KTC	10 UND	UND
	67180		DESA	10 UND	UND
	219-985	PERA <b>ACEITE</b> 1P LOGAN-SANDERO-CLIO-MEGANE II	KTC	10 UND	UND
	219-008	PERA <b>FRENO</b> 2P CORSA (TODOS) - CHEVY - MONZA	KTC	10 UND	UND
	219-009	PERA <b>FRENO</b> 2P DAIHATSU F20-FEROZA-ROCKY-SPORTACK	KTC	10 UND	UND
	219-010	PERA <b>FRENO</b> 2P ACCENT 00>-ATOS PRIME 04>-GETZ-H100-SANTAFE 01-03-KIA PICANTO-CARENS-PRIDE-SPORTAGE-	KTC	10 UND	UND
	219010-DS		DESA	10 UND	UND







	219-011	PERA <b>FRENO</b> 2P HYUNDAI ACCENT 00-ELANTRA 1.6-1.8 91--EXCEL 89/-PONY 85/-PRECIS 1.5 89/-SONATA-STELL	KTC	10 UND	UND
	219-012	PERA <b>FRENO</b> 2P LIQUIDO UNIVERSAL SL45	KTC	10 UND	UND
	219013-DS	PERA <b>FRENO</b> 2P LUV 2.3-TROOPER-WFR-RODEO-PATHFINDER	DESA	10 UND	UND
	219-013		KTC	10 UND	UND
	219-014	PERA <b>FRENO</b> 2P LUV-NISSAN-TOYOTA	KTC	10 UND	UND
	219014-DS		DESA	10 UND	UND
	219-015	PERA <b>FRENO</b> 2P MAZDA 323-626-PROTEGE-MX3-MX6-T45-B1.6-B2.0-CARRY-SWIFT	KTC	10 UND	UND
	67170		DESA	10 UND	UND
	219-018	PERA <b>FRENO</b> 2P NPR-NQR-ISUZU AMIGO 89-94-98-00-IMPULSE 90-92-RODEO 91-03	KTC	10 UND	UND


	219-019	PERA <b>FRENO</b> 2P R4-6-12-PEUGEOT 104-204-205 72-94-304-305 69-88 - 504 68-84-505 79-81	KTC	10 UND	UND
	MS-43	PERA <b>FRENOS</b> UNIVERSAL 2P MS43 CHRYSLER 68-83-FORD TRUCK 68-80-IHC 73-83-AMC 80-83	DESA	10 UND	UND
	219-021		KTC	10 UND	UND
	219-090	PERA <b>FRENO</b> AHOGO NKR-NPR 2P	KTC	10 UND	UND
	219090-DS		DESA	10 UND	UND
	219-106	PERA <b>FRENO</b> 2P NISSAN FRONTIER 05-14-PATHFINDER 06-14-MARCH 05-14-TIIDA 07-14-X-TRAIL 07-14-KOLEOS	KTC	10 UND	UND
	219-112	PERA <b>FRENO</b> 4P HINO 500 GH8J-FC8J-FJ8J	KTC	10 UND	UND
	219-124	PERA <b>FRENO</b> 2P HYUNDAI H1-STAREX-ELANTRA-I10-I20-I30-IX35-SANTAFE -TUCSON-KIA CARNIVAL-PICANTO-CERATO	KTC	10 UND	UND

	219-131-E	PERA <b>FRENO</b> 2C ISUZU D-MAX 2.4-2.5-3.5 (2 TERMINALES)	GPM	10 UND	UND
	219-140-E	PERA <b>FRENO</b> 4P MAZDA 2-3-5-6-MOD 11-16-CX5-MX5-FORD FOCUS (BN7N-66-490)	GPM	10 UND	UND
	219-984-E	PERA <b>FRENO</b> SONIC-SPARK-BLAZER-ONIX-EQUINOX (13597424)	GPM	10 UND	UND
	219-986	PERA FRENO HYUNDAI I10 - I30-IX25- IX35- TUCSON-KIA PICANTO-SOUL (938133S800)	KTC	250 UND	UND
	219-992	PERA <b>FRENO</b> 4P LOGAN-SANDERO-CLIO-TWINGO-LAGUNA	GPM	10 UND	UND
	219992-DS		DESA	10 UND	UND

	219-994	PERA <b>FRENO</b> 2P LOGAN 04-12-SANDERO 08-13-TWINGO M/N-CLIO-SYMBOL-MEGAN	<b>GPM</b>	10 UND	UND
	219994-DS		<b>DESA</b>	10 UND	UND
	219-996	PERA <b>FRENO</b> 4P D-MAX- TOYOTA VIGO-HILUX-PRADO 03-14-YARIS 09-12-4RUNNER 10-12	<b>KTC</b>	10 UND	UND
	219-987	PERA <b>FRENO</b> 4C SAIL- AVEO- OPTRA - MATIZ - SPARK	<b>GPM</b>	10 UND	UND
	219-988	PERA <b>FRENO</b> 4C CLIO II - KANGOO - TWINGO	<b>KTC</b>	10 UND	UND
	219-998	PERA <b>FRENO</b> 2P AVEO-OPTRA-MATIZ-SPARK 08-11-EPICA	<b>KTC</b>	10 UND	UND
	219-999	PERA <b>FRENO</b> 4C H.110-STAREX-SANTAFE-TUCSON-ACCENT 05-11-VERACRUZ-KIA RIO-FORTE-SOUL-SPORTAGE 13	<b>KTC</b>	10 UND	UND

	219-024	PERA <b>MOTOVENTILADOR</b> MAZDA 85-90G 121-323-626	<b>KTC</b>	10 UND	UND
	219-025	PERA <b>MOTOVENTILADOR</b> NISSAN SENTRA 86-90-PRIMERA 90-96-PULSAR 86-90-SUNNY B12	<b>KTC</b>	10 UND	UND
	37380	PERA <b>MOTOVENTILADOR</b> R4-6-12 82-72°	<b>DESA</b>	10 UND	UND
	219026-DS	PERA <b>MOTOVENTILADOR</b> 2P SPRINT	<b>DESA</b>	10 UND	UND
	219-026		<b>KTC</b>	10 UND	UND
	219-027	PERA <b>MOTOVENTILADOR</b> SWIFT 1.0-1.3 ROSCA 16MM	<b>KTC</b>	10 UND	UND
	219028-DS	PERA <b>MOTOVENTILADOR</b> SWIFT 1.6-VITARA -BALENO ROSCA 18MM	<b>DESA</b>	10 UND	UND
	219-028		<b>KTC</b>	10 UND	UND




	219-031	PERA <b>REVERSA</b> 2P CAJA SPICE -FULLER	KTC	10 UND	UND
	219-032	PERA <b>REVERSA</b> 2P HYUNDAI ACCENT 94-00-ELANTRA 90-EXCEL 94-99- PONY 89-99-SONATA 88/	KTC	200 UND	UND
	219-034	PERA <b>REVERSA</b> 2P LUV2300-NKR-NPR-WFR-TROOPER-DMAX-RODEO	KTC	10 UND	UND
	219034-DS		DESA	10 UND	UND
	219-035	PERA <b>REVERSA</b> 4P MAZDA 323 TODOS-MAZDA 626 83-92-FORD PROBE 90-92	KTC	10 UND	UND
	219035-DS		DESA	10 UND	UND
	219-038	PERA <b>REVERSA</b> 2P MAZDA B2600 87-99-B2200 92-93-323 96/-MX5 98/	KTC	10 UND	UND
	219-040	PERA <b>REVERSA</b> 2P MITSUBHI L200-L300	KTC	10 UND	UND






	219-041	PERA REVERSA 2P MONTERO TODOS-PAJERO 83-90- WAGON 83-90-PICK UP 86/-SHOGUN	KTC	10 UND	UND
	219-042	PERA REVERSA 2P NISSAN PATROL 81/-BLUEBIRD 79/- URVAN-B310-SUNNY 76/-VANETTE 85/	KTC	10 UND	UND
	219-043	PERA REVERSA 2P NISSAN SENTRA-FRONTIER (05-10)- XTERRA (05-10)-PATHFINDER-PRIMERA-SUNNY-TERRAN	KTC	10 UND	UND
	219-044	PERA REVERSA 2P SPRINT 85-88-SA413-SA310-ST413	KTC	10 UND	UND
	219-045	PERA REVERSA 2P SUZUKI LJ80-SJ413 85/-CARRY ST30 79- 85	KTC	10 UND	UND
	219-047	PERA REVERSA 2P SUZUKI SJ413 - SAMURAI- VITARA 90/- JIMMY-GRAND VITARA	KTC	10 UND	UND

	219-048	PERA <b>REVERSA</b> 2P SWIFT 1.0-1.3 84-94- SPRINT M-N - ALTO 94-02-STEMM 98/-BALENO 95/	KTC	10 UND	UND
	219-085-	PERA <b>REVERSA</b> 2P TOYOTA HILUX 89-94-4RUNNER 89-01-CAMRY 91-04-COROLLA 87-04-RAV4 98-01	KTC	10 UND	UND
	219-104	PERA <b>REVERSA</b> 2P HYUNDAI H100- STAREX- ATOS SANTRO-H200	KTC	10 UND	UND
	219104-DS		DESA	10 UND	UND
	219-107	PERA <b>REVERSA</b> 2P CAJAS CLARK (9242)	KTC	10 UND	UND
	219-108	PERA <b>REVERSA</b> 2P TOYOTA COROLLA 09-11-YARIS 07-12-LAND CRUISER 97-12	KTC	10 UND	UND
	219-119	PERA <b>REVERSA</b> 2P HYUNDAI TUCSON-ACCENT-ELANTRA-KIA SPORTAGE-SPECTRA-OPTIMA	KTC	10 UND	UND

	219-126	PERA <b>REVERSA</b> SUZUKI GRAND VITARA 1.9-2.0-2.5-2.7 02-15 - TOYOTA SUPRA (25354-82D00)	KTC	25 UND	UND
	219-129	PERA <b>REVERSA</b> 2P HYUNDAI ACCENT 06-19-TUCSON 09-14-SANTAFE 07-11-VELOSTER (93860-49600)	KTC	10 UND	UND
	219-130	PERA <b>REVERSA</b> NHR- NKR55 - NQR NUEVOS MODELOS (8971659470)	KTC	10 UND	UND
	219-136	PERA <b>REVERSA</b> CHEVROLET SPARK M200-M250 - MATIZ 05/ (96314357)	KTC	10 UND	UND

	219-137	PERA <b>REVERSA</b> CHEVROLET SAIL (9068034)	<b>KTC</b>	10 UND	UND
	219-138	PERA <b>REVERSA</b> TORNILLOS (21458)	<b>KTC</b>	10 UND	UND
	219-989	PERA <b>REVERSA</b> 2P CORSA - DAEWOO - AVEO - OPTRA (90245033)	<b>KTC</b>	10 UND	UND
	90482454		<b>DESA</b>	10 UND	UND
	219-995	PERA <b>REVERSA</b> LOGAN-CLIO I II-TWI-SCPERA REVERSO 2P LOGAN-SANDERO-CLIO II-III-KANGOO-TWINGO-SCENIC-FLUENCE-LAGUNA (95507458)	<b>GPM</b>	10 UND	UND
	219-997	PERA <b>REVERSA</b> CLIO I - TWINGO - MEGANE - LOGAN	<b>GPM</b>	10 UND	UND
	MG-04-01279	PERA <b>REVERSA</b> ISUZU	GENUINE PARTS	250 UND	UND



	219-051	PERA <b>TEMPERATURA</b> AVEO 1.4 -OPTRA 1.6-CIELO-RACER-SILVERADO 99-03-SIERRA-99-03	KTC	10 UND	UND
	219056-DS	PERA <b>TEMPERATURA</b> LUV 1600-DMAX-NHR-NKR-NPR-WFR	DESA	10 UND	UND
	219-056-		KTC	10 UND	UND
	219057-DS	PERA <b>TEMPERATURA</b> LUV 2300-TROOPER-ISUZU AMIGO 88/-RODEO 90	DESA	10 UND	UND
	219-057		KTC	10 UND	UND
	219-058	PERA <b>TEMPERATURA</b> MAZDA MATSURI - MX6- FORD PROBE 93-97	KTC	25 UND	UND
	219-059	PERA <b>TEMPERATURA</b> MAZDA 323 INJ.-MX3-MX5-MX6-B2200i 92-93-PROTEGE 00-03	KTC	10 UND	UND

	219-060	PERA <b>TEMPERATURA</b> MAZDA 323/626/B2000/FESTIVA	KTC	10 UND	UND
	219-061	PERA <b>TEMPERATURA</b> MAZDA MAZDA B2000- B2600 INJ-E2000	KTC	10 UND	UND
	219-063	PERA <b>TEMPERATURA</b> NISSAN SENTRA B12-PATHFINDER 89-95-ALTIMA 92/-D21 86-94-SUNNY 84-93	KTC	10 UND	UND
	219-064	PERA <b>TEMPERATURA</b> SPRINT-SWIFT-SUPER CARRY-SAMURAI-TICO	KTC	10 UND	UND
	219064-DS		DESA	10 UND	UND
	219-067	PERA <b>TEMPERATURA</b> TOYOTA RUNNER-CAMRY-CELICA-COROLLA-TERCEL	KTC	10 UND	UND

	219-068	PERA <b>TEMPERATURA</b> TOYOTA HILUX - BURBUJA 4.5	KTC	10 UND	UND
	219-074	PERA <b>TEMPERATURA</b> NISSAN SENTRA - SUNNY - FRONTIER - MAXIMA	KTC	10 UND	UND
	219-077	PERA <b>TEMPERATURA</b> TOYOTA PRADO-4 RUNNER-CAMRY-CARINA-CELICA-COROLLA-LAND CRUISER-TACOMA-TERCEL-TUNDRA	KTC	10 UND	UND
	219-078	PERA <b>TEMPERATURA</b> MATIZ - OPTRA 1.8 - LANOS 97-02-LEGANZA 97-02-NUBIRA 97/-REZZO 00/-TACUMA 00/	KTC	10 UND	UND
	219-082	PERA <b>TEMPERATURA</b> HYUNDAI ACCENT 1.3-1.3i-1.5i-1.5i 94-00-ELANTRA 95-00-EXCEL 94-99-TIBURON 99/	KTC	20 UND	UND
	219-105	PERA <b>TEMPERATURA</b> HYUND.ACCENT 06-09-ATOS-SANTAFE-TUCSON -ELANTRA 01-09-KIA SPORTAGE 05-09-RIO 06-	KTC	10 UND	UND

	219-132	PERA <b>TEMPERATURA</b> NPR - NQR REWARD (8982602570)	<b>KTC</b>	10 UND	UND
	219-990	PERA <b>TEMPERATURA</b> 3P LOGAN-SANDERO-TWINGO-CLIO II-KANGOO-MEGAN-SYMBOL	<b>KTC</b>	300 UND	UND
	231-001	PERA <b>VALVULA</b> DIESEL 12V SELENOIDE	<b>KTC</b>	200 UND	UND
	231001-DS		<b>DESA</b>	200 UND	UND




**PILOTO**

IMAGEN	REFERENCIA	DESCRIPCIÓN	MARCA	UNIDAD DE EMPAQUE	UND DE VENTA
	251-050	PILOTO 12V TIPO LED ROJO METÁLICO (Ø14.2mm)	<b>KTC</b>	10 UND	UND
	251-051	PILOTO 12V TIPO LED AMARILLO METALICO (Ø14.2mm)	<b>KTC</b>	1000 UND	UND
	251-052	PILOTO 12V TIPO LED VERDE METALICO (Ø14.2mm)	<b>KTC</b>	10 UND	UND
	251-066	PILOTO 12V TIPO LED ROJO	<b>KTC</b>	1000 UND	10 UND


# PITOS

IMAGEN	REFERENCIA	DESCRIPCIÓN	MARCA	UNIDAD DE EMPAQUE	UND DE VENTA
	222002-DS	PITO 12V 65MM TIPO DISCO CARRO - MOTO NEGRO <b>UNIDAD</b>	DESA	100 UND	UND
	222-002			KTC	100 UND
	222018-DS	PITO DISCO 12V GRAVE/AGUDO <b>91MM</b> ROJO-NARANJA - (JGOX2)	DESA	100 UND	JGO X 2
	222-018		KTC	100 UND	JGO X 2
	222006-DS	PITO DISCO 12V GRAVE/AGUDO <b>95MM</b> CROMADO (JGOX2)	DESA	100 UND	JGO X 2
	222-006		KTC	100 UND	JGO X 2
	1031013		CAMEL	100 UND	JGO X 2
	222-022	PITO DISCO 12V NEGRO <b>76MM</b> JGOX2	KTC	100 UND	JGO X 2


	222-016	PITO DISCO <b>12V</b> TONO ALTO <b>92MM</b> ROJO (UND)	KTC	100 UND	JGO X 2
	222016-DS		DESA	100 UND	JGO X 2
	1031008	PITO DISCO <b>12V</b> TONO ALTO <b>95MM</b> (UND)	CAMEL	100 UND	UND
	1031023	PITO DISCO <b>12V</b> TONO ALTO <b>*SUPERSONANTE</b>	CAMEL	100 UND	UND
	1031026	PITO DISCO <b>24V</b> TONO ALTO <b>*SUPERSONANTE</b>	CAMEL	100 UND	UND
	222-003	PITO DISCO <b>24V</b> 95MM CROMADO (JGOX2)	KTC	100 UND	JGO X 2
	222-001	PITO TIPO OREJA DE PERRO <b>12V NEGRO</b> + ELEVADOR (JGOX2)	KTC	24 UND	JGO X 2
	1031029	PITO OREJA DE PERRO <b>12V *SUPERSONANTE</b>	CAMEL		
	1031034	PITO OREJA DE PERRO <b>24V *SUPERSONANTE</b>	CAMEL	24 UND	JGO X 2

	222-021	PITO TIPO OREJA DE PERRO 12V 80MM <b>NEGRO</b> + ELEVADOR (JGOX2)	<b>KTC</b>	24 UND	JGO X 2
	222-012	PITO OREJA DE PERRO 90MM ROJO JGOx2	<b>KTC</b>	24 UND	JGO X 2
	HOR-33431-12V	PITO TIPO OREJA DE PERRO <b>ROJA</b> + ELEVADOR (JGOX2) TIPO HELLA	<b>DESA</b>	24 UND	JGO X 2

### SIRENA / PITO REVERSA

IMAGEN	REFERENCIA	DESCRIPCIÓN	MARCA	UNIDAD DE EMPAQUE	UND DE VENTA
	222-004	PITO REVERSA <b>MINI 12V</b> *CHICHARRA ROJA PLASTICA	<b>KTC</b>	100 UND	UND
	222-010	PITO REVERSA <b>MINI 24V</b> *CHICHARRA ROJA PLASTICA	<b>KTC</b>	100 UND	UND
	307-004-12V	SIRENA 12V <b>BEE-BEE</b> 10W PEQUEÑO	<b>KTC</b>	200 UND	UND
	307004-DS		<b>DESA</b>	200 UND	UND

	307-003	SIRENA 12V <b>6 TONOS</b> 10W PEQUEÑA	GPM	200 UND	UND
	307005-DS	SIRENA 12V <b>1 TONO</b> 20W MEDIANA	DESA	200 UND	UND
	307-005	SIRENA 12V <b>6 TONOS</b> 20W MEDIANA	GPM	100 UND	UND
	222000601	SIRENA 12V <b>6 TONOS</b> 25W GRANDE	DESA	25 UND	UND
	307-006	SIRENA 12V <b>6 TONOS</b> 20W GRANDE NEGRA	KTC	50 UND	UND
	222-014	PITO - ALARMA REVERSA 8V-60V 110dB <b>TIPO PESADO</b>	KTC	100 UND	UND
	222-020	PITO - ALARMA REVERSA 12V-60V- 102dB GPM TIPO POLLAK	GPM	60 UND	UND
	1031032	PITO - ALARMA REVERSA 12V-24V 105dB <b>TIPO POLLAK</b>	CAMEL	100 UND	UND

	21297	PITO - ALARMA REVERSA 12V-24V 105dB TIPO POLLAK	DESA	100 UND	UND
--	-------	---	------	---------	-----

## PLUMILLAS

IMAGEN	REFERENCIA	DESCRIPCIÓN	MARCA	UNIDAD DE EMPAQUE	UND DE VENTA
	304-PMA-14	PLUMILLA AERODINAMICA 14" UND 8 ADAPTADORES	KTC	500 UND	UND
	304-PMA-16	PLUMILLA AERODINAMICA 16" UND 8 ADAPTADORES	KTC	500 UND	UND
	304-PMA-18	PLUMILLA AERODINAMICA 18" UND 8 ADAPTADORES	KTC	500 UND	UND
	304-PMA-20	PLUMILLA AERODINAMICA 20" UND 8 ADAPTADORES	KTC	500 UND	UND
	304-PMA-22	PLUMILLA AERODINAMICA 22" UND 8 ADAPTADORES	KTC	500 UND	UND
	304-PMA-24	PLUMILLA AERODINAMICA 24" UND 8 ADAPTADORES	KTC	500 UND	UND
	304-PMA-26	PLUMILLA AERODINAMICA 26" UND 8 ADAPTADORES	KTC	500 UND	UND
	304-PMT-16	PLUMILLA METALICA KTC 16" (1'500.000 CICLOS) 1PC	KTC	500 UND	UND
	304-PMT-18	PLUMILLA METALICA KTC 18" (1'500.000 CICLOS) 1PC	KTC	500 UND	UND
	304-MPT-20	PLUMILLA METALICA KTC 20" (1'500.000 CICLOS) 1PC	KTC	500 UND	UND
	304-PMT-22	PLUMILLA METALICA KTC 22" (1'500.000 CICLOS) 1PC	KTC	500 UND	UND
	304-PMT-24	PLUMILLA METALICA KTC 24" (1'500.000 CICLOS) 1PC	KTC	500 UND	UND
	52000620-16	PLUMILLA METÁLICA 16" JGOX2 TIPO B *8 ADAPTADORES	DESA	500 UND	2 UND
	52000622-18	PLUMILLA METÁLICA 18" JGOX2 TIPO B *8 ADAPTADORES	DESA	500 UND	2 UND
	52000624-20	PLUMILLA METÁLICA 20" JGOX2 TIPO B *8 ADAPTADORES	DESA	500 UND	2 UND
	52000626-22	PLUMILLA METÁLICA 22" JGOX2 TIPO B *8 ADAPTADORES	DESA	500 UND	2 UND


# POLEAS






IMAGEN	REFERENCIA	DESCRIPCIÓN	MARCA	UNIDAD DE EMPAQUE	UND DE VENTA
	238-002	POLEA 6C KIA PICANTO-MAZDA 626 - FORD PROBE (24-2279-3)	KTC	25 UND	UND
	238-004	POLEA 6C NISSAN XTRAIL-VERSA-TIIDA 1.8-QASHQAI 2.0-JUKE (24-83280-3)	KTC	25 UND	UND
	238-005	POLEA 7C HYUNDAI H1-PORTER PICK UP-STAREX 2.5-KIA SORENTO (24-94265-3)	KTC	20 UND	UND
	238-006	POLEA 7C ND TOYOTA HILUX VIGO DIESEL-LAND CRUISER 3.0-HIACE-QUALIS (24-82114-3)	KTC	25 UND	UND
	238-008	POLEA 6C RENAULT LOGAN-SANDERO-DUSTER-TWINGO-KANGOO-MEGANE-NISSAN TIIDA-MICRA (24-94254-3)	KTC	25 UND	UND
	238-010	POLEA 7C TOYOTA HILUX VIGO-MAZDA BT50-LAND ROVER DEFENDER-FORD TRANSIT FT300-330-350 (24-91307-3)	KTC	25 UND	UND




	238-011	POLEA 7C NISSAN FRONTIER 2.5-NAVARA 2.5-PICK UP D22-CABSTAR (24-83291)	KTC	25 UND	UND
	238-013	POLEA 6C HYUNDAI IX35 2.0-SONATA- KIA CARENS III- MAGENTIS 2.0-SPORTAGE 2.0 (24-94298)	KTC	25 UND	UND
	238-015	POLEA 7C ND SUZUKI GRAND VITARA-TOYOTA RAV4-CAMRY-HIGHLANDER 2.4-MATRIX L49.2 (24-82291-4)	KTC	25 UND	UND
	238-017	POLEA 6C RENAULT CLIO-LOGAN-MEGAN-KANGOO-SYMBOL-SCENIC-LAGUNA (7700110616)	KTC	25 UND	UND
	238-018	POLEA 6C LOGAN-SANDERO-KANGOO-MEGANE-CLIO-DUSTER-FLUENCE (24-912963)	KTC	25 UND	UND
	238-019	POLEA 6C HYUNDAI I10-KIA PICANTO ION (5659)	KTC	25 UND	UND


	238-021	POLEA 6C HYUNDAI ELANTRA-I30-SANTAFE II-II-TUCSON 2.0-SONATA-KIA CARENS II-SPORTAGE 2.0 (24-89251-3)	KTC	25 UND	UND
	238-022	POLEA 7C TOYOTA HILUX- VIGO-RAV4-YARIS-COROLLA-AVENSIS (24-82310)	KTC	25 UND	UND
	238-023	POLEA 6C DODGE JOURNEY -CALIBER- JEEP COMPASS (A2TJ0481)	KTC	25 UND	UND
	238-028	POLEA 6C HYUNDAI ELANTRA 11-15-KIA FORTE 1.8L 14-SOUL 2.0L 12-13 (24-94291-4)	KTC	25 UND	UND

### PORTADIODO

IMAGEN	REFERENCIA	DESCRIPCIÓN	MARCA	UNIDAD DE EMPAQUE	UND DE VENTA
	224-16012	PORTADIODO HERRADURA ALTERNADOR HINO GH-AK SAWAFUJI	KTC	100 UND	UND






	224-28	PORTADIODO HERRADURA ALTERNADOR (INR720) TOYOTA 4RUNNER-COROLLA-HONDA ACCORD-CIVIC-TROOPER (31-8201)	KTC	100 UND	UND
	INR-724V	PORTADIODO HERRADURA ALTERNADOR SPRINT- SWIFT- ISUZU-TOYOTA 4RUNNER (INR724) (31-8200 )	DESA	100 UND	UND
	224-29		KTC	100 UND	UND
	224-46	PORTADIODO HERRADURA ALTERNADOR (IHR723HD) ISUZU NPR-NKR-KIA SPORTAGE-TUCSON- (31-8113)	KTC	100 UND	UND
	224-76	PORTADIODO HERRADURA ALTERNADOR (IHR604) LUV 1.8-2.0-NKR DIESEL-NISSAN 720 (31-8106)	KTC	100 UND	UND
	224-80	PORTADIODO HERRADURA ALTERNADOR (INR424) HONDA CRV-TOYOTA 130AMP	KTC	100 UND	UND

	224-81	PORTADIODO HERRADURA ALTERNADOR (INR5028) TOYOTA HILUX-ISUZU TROOPER-TACOMA-ESTEEM	KTC	100 UND	UND
	224-92	PORTADIODO HERRADURA ALTERNADOR (INR438) TOYOTA HILUX 05/-HIACE 04-07-YARIS II	KTC	100 UND	UND
	224-93	PORTADIODO HERRADURA ALTERNADOR (INR430) TOYOTA RAV4 - COROLLA	KTC	100 UND	UND
	FR-1040-K	PORTADIODO HERRADURA ALTERNADOR FORD	DESA	100 UND	UND
	224-5	PORTADIODO PEINE ALTERNADOR INTERNATIONAL - KODIAK 17SI- 21SI- 22SI- 23SI 33SI- 34SI (DR5173) (31- 106)	KTC	100 UND	UND
	DR-5173PF		DESA	100 UND	UND





	DR-5040-P	PORTADIODO (DR5040) 10-20-30SI C10-C30-C70 INTERNATIONAL-JOHN DEERE-CATERPILLAR TIPO DELCO (31-101)	DESA	100 UND	UND
	224-75		KTC	100 UND	UND






## PORTAESCOBILLAS

IMAGEN	REFERENCIA	DESCRIPCIÓN	MARCA	UNIDAD DE EMPAQUE	UND DE VENTA
	223-3	PORTAESCOBILLA <b>ALTERNADOR</b> CHEVROLET C-30 (39-101)	KTC	100 UND	UND
	223-8	PORTAESCOBILLAS <b>ALTERNADOR</b> 15SI TYPE 116- 19SI-21SI SERIES (39-104)	KTC	100 UND	UND
	223-12-1	PORTAESCOBILLAS <b>ALTERNADOR</b> CORSA INJECTION GAS-SILVERADO- BLAZER- CHEYENNE- TAHOE (39-112)	KTC	100 UND	UND
	223-126	PORTAESCOBILLAS <b>ALTERNADOR</b> ND TOYOTA VIGO-LEXUS- HONDA ACURA-DODGE-JEEP-HYUNDA-KIA (39-8206)	KTC	100 UND	UND



	223-138	PORTAESCOBILLAS <b>ALTERNADOR</b> NI T.YARIS- HYUNDAI SANTAFE-SONATA-VERACRUZ-KIA SEDONA-SORENTO (39-8213)	KTC	100 UND	UND
	223-13-E	PORTAESCOBILLAS <b>ARRANQUE</b> DE 28MT - FORD 7000 (69-8400)(8X25X20)	GPM	100 UND	UND
	223-14-1	PORTAESCOBILLAS <b>ARRANQUE</b> DE 37MT, 41MT (CON ESCOBILLAS) (69-108) (10X29X24)	KTC	20 UND	UND
	223-15-3	PORTAESCOBILLAS <b>ARRANQUE</b> 42MT+	KTC	100 UND	UND
	223-19	PORTAESCOBILLAS <b>ARRANQUE</b> HI NISSAN- INFINITI-CORSA DIESEL (69-8118)	KTC	100 UND	UND

	223-20	PORTAESCOBILLAS <b>ARRANQUE</b> MI DAEWOO (PLASTICO)- MATSURI- NISSAN- SUBARU (69-8320) 5X14.5X12	KTC	100 UND	UND
	22320-DS		DESA	50 UND	UND
	223-21	PORTAESCOBILLA <b>ARRANQUE</b> NI TOYOTA ISUZU TRUCK- HINO- DAIHATSU DELTA-JOHN DEERE (69- 8203)(8X25X20)	KTC	60 UND	UND
	223-24	PORTAESCOBILLAS <b>ARRANQUE</b> FO FORD VANS- F-150- F350- EXPLORER (69-201-2)4.5X16X14	KTC	100 UND	UND
	22324-DS		DESA	50 UND	UND
	22326-DS	PORTAESCOBILLA <b>ARRANQUE</b> MI KIA-NISSAN-MAZDA- SUZUKI-SUBARU-ATOS (5*10.8*12.5)	DESA	50 UND	UND
	223-26		KTC	50 UND	UND

	223-27	PORTAESCOBILLAS <b>ARRANQUE</b> CORSA- R-9 INYECTION-TWINGO- FORD FIESTA- VW GOL 1.8L BOSCH	KTC	50 UND	UND
	223-28	PORTAESCOBILLA <b>ARRANQUE</b> MATSURI- JEEP CHEROKEE- KIA RIO (69-8308)	KTC	100 UND	UND
	223-29	PORTAESCOBILLA <b>ARRANQUE</b> MATSURI-323-626-SENTRA-FRONTIER-ELANTRA-HILUX(PLASTICO)(69-8318)4.5X12X12.2	KTC	100 UND	UND
	22329-DS		DESA	100 UND	UND
	223-30	PORTAESCOBILLAS <b>ARRANQUE</b> MI MAZDA TURBO (69-8325)	KTC	100 UND	UND
	223-33	PORTAESCOBILLA <b>ARRANQUE</b> NKR/NPR (2130-1306-13022-2240-3310)	KTC	100 UND	UND

	223-39	PORTAESCOBILLA <b>ARRANQUE</b> SW HINO BUSETON- GH	KTC	100 UND	UND
	223-40	PORTAESCOBILLAS <b>ARRANQUE</b> TOYOTA- LEXUS- HONDA- DODGE (69-8201)(7X16X15.5)	KTC	100 UND	UND
	223-43	PORTAESCOBILLAS <b>ARRANQUE</b> NI ISUZU LUV 2300- TOYOTA LAND CRUISER-22R- HONDA (69-8206)(7X16X15)	KTC	100 UND	UND
	22343-DS		DESA	100 UND	UND
	223-45	PORTAESCOBILLAS <b>ARRANQUE</b> NI TOYOTA HILUX 4.5- VIGO -COROLLA-CAMRY- D.RAM (69- 8213)(4.2X7.5X8.4X15)	KTC	100 UND	UND
	223-49	PORTAESCOBILLAS <b>ARRANQUE</b> DE PG260D PMGR AVEO- OPTRA- ASTRA-CAVALIER-DAEWOO (69-119)(5X15X12.5)	KTC	100 UND	UND

	223-50	PORTAESCOBILLA <b>ARRANQUE</b> DE PG150- PG260F1- CHEVROLET AVEO- OPTRA- CENTURY (69-113) (5X15X11)	KTC	100 UND	UND
	223-53	PORTAESCOBILLAS <b>ARRANQUE</b> VW JETTA- A3- BMW- NISSAN (1004336200) 5X12X11.5	KTC	100 UND	UND
	223-54	PORTAESCOBILLAS <b>ARRANQUE</b> MI NISSAN- INFINITI MAZDA (69-8317)	KTC	100 UND	UND
	223-60	PORTAESCOBILLAS <b>ARRANQUE</b> ISUZU NPR- D-MAX- NISSAN FRONTIER- THERMO KING (69-8113) 7X19X15	KTC	100 UND	UND
	22360-DS		DESA	100 UND	UND
	223-62	PORTAESCOBILLAS <b>ARRANQUE</b> MITSUBISHI CANTER M/N- MAZDA B2600- NISSAN TITAN (69-8341)7X12X17.5	KTC	100 UND	UND
	22362-DS		DESA	100 UND	UND


	<p>223-64</p>	<p>PORTAESCOBILLAS <b>ARRANQUE</b> MIT. MAZDA 323- 626- NISSAN- KIA- FORD FESTIVA- MONTERO (3 ESC.) (69-8315)</p>	<p>KTC</p>	<p>100 UND</p>	<p>UND</p>
	<p>22364-DS</p>		<p>DESA</p>	<p>100 UND</p>	<p>UND</p>
	<p>223-65</p>	<p>PORTAESCOBILLA <b>ARRANQUE</b> MITSUBISHI -MAZDA 323- 626- NISSAN- KIA- FORD FESTIVA- MONTERO (4 ESCOBILLAS) (69-8315)</p>	<p>KTC</p>	<p>100 UND</p>	<p>UND</p>
	<p>223-66</p>	<p>PORTAESCOBILLAS <b>ARRANQUE</b> MITSUBISHI- MAZDA- NISSAN- MIT LIFT TRUCK- HYUNDAI (69-8306)6.5X12X16.5</p>	<p>KTC</p>	<p>100 UND</p>	<p>UND</p>
	<p>223-67</p>	<p>PORTAESCOBILLAS <b>ARRANQUE</b> MI HONDA CIVIC- ACCORD- ODYSSEY- ACURA (69-8501)</p>	<p>KTC</p>	<p>100 UND</p>	<p>UND</p>
	<p>223-71</p>	<p>PORTAESCOBILLAS <b>ARRANQUE</b> BO CHEVROLET CHEVETTE- MONZA- FORD SIERRA- FIAT (9001082518)</p>	<p>KTC</p>	<p>100 UND</p>	<p>UND</p>
	<p>223-72</p>	<p>PORTAESCOBILLA <b>ARRANQUE</b> VA HYUNDAI-KIA 10-16 METALLICO 5x10.8x12.5 (3617-02500) 5X10X13</p>	<p>KTC</p>	<p>100 UND</p>	<p>UND</p>

	223-77	PORTAESCOBILLAS <b>ARRANQUE</b> MAZDA BT50 323-626- NISSAN SENTRA- FRONTIER-SCAPE-COROLLA-HILUX (69- 8313-3)	KTC	100 UND	UND
	22377-DS		DESA	100 UND	UND
	223-79	PORTAESCOBILLA <b>ARRANQUE</b> MI CHEVROLET SPARK- CRONOS-HYUNDAI-KIA (4X13X11.5)	KTC	100 UND	UND
	22379-DS		DESA	100 UND	UND
	223-83	PORTAESCOBILLA <b>ARRANQUE</b> MI HYUNDAI SANTAFE- MAZDA BT50-3-6-SPARK-CRONOS-MITSUB (69-8322) 4.5X12X12.2	KTC	100 UND	UND
	223-84	PORTAESCOBILLA <b>ARRANQUE</b> MI URBAN 2.5L-ALTIMA- QUEST-JEEP-SUBARU (69-8334) 4.5X12X12.5	KTC	100 UND	UND
	223-85-1	PORTAESCOBILLAS <b>ARRANQUE</b> HYUNDAI H-100 DIESEL- STAREX -SPRINTER (KIT) 7X14X14	KTC	100 UND	UND






	223-86	PORTAESCOBILLAS <b>ARRANQUE</b> HONDA CR-V- ACURA (CON KIT) (69-85200) 5X12X11.5	<b>KTC</b>	50 UND	UND
	22390-DS	PORTAESCOBILLAS <b>ARRANQUE</b> BO RENAULT 9 FULL INJECTION	<b>DESA</b>	100 UND	UND
	223-92	PORTAESCOBILLAS <b>ARRANQUE</b> BO LUV 2300 RELACION-CORSA GASOLINA- R-9 INY- NISSAN D21- VW (69-9121) 5	<b>KTC</b>	100 UND	UND
	223-94	PORTAESCOBILLAS <b>ARRANQUE</b> NI KIA 2.2- TOYOTA-LEXUS- THERMO K- CARTERP. (69-8202)(8X25X15.5)	<b>KTC</b>	50 UND	UND
	223-95	PORTAESCOBILLAS <b>ARRANQUE</b> NI SPRINT- SWIFT ES.PEQUEÑA-TOYOTA-MONTACARGA (69-8219) 6.5X10X16	<b>KTC</b>	100 UND	UND






	223-97	PORTAESCOBILLAS <b>ARRANQUE</b> BO NISSAN B13- B14 (7x16x18)	KTC	50 UND	UND
	223110-DS	PORTAESCOBILLAS <b>ARRANQUE</b> BO LUV 2300- R-9- SWIFT- ASTRA-ZAFIRA-PALIO-VECTRA-(1004336957)	DESA	100 UND	UND
	223-110		KTC	100 UND	UND
	223-111	PORTAESCOBILLA <b>ARRANQUE</b> BO TOYOTA HILUX VIGO ESCOBILLA PEQUEÑA (5x12x11.5)	KTC	100 UND	UND
	223-112	PORTAESCOBILLA <b>ARRANQUE</b> BO TOYOTA VIGO-VW BORA ESCOBILLA BAJITA (5x12x11.5)	KTC	100 UND	UND
	223-113	PORTAESCOBILLA <b>ARRANQUE</b> BO TOYOTA HILUX- VIGO ESCOBILLA ALTA- VW- AUDI (6X14X18)	KTC	100 UND	UND

	223-114	PORTAESCOBILLA <b>ARRANQUE</b> ARRANQUE BO TOYOTA VIGO- CHEV.VAN-MERCEDES BENZ-BERLINGO (4.5X10X13)	KTC	100 UND	UND
	223-116	PORTAESCOBILLAS <b>ARRANQUE</b> DE PG260 CORSA EVOLUTION, NISSAN (CABLE LARGO) (69-127)	KTC	100 UND	UND
	223-119	PORTAESCOBILLAS <b>ARRANQUE</b> KIA PICANTO (7.5X10X17)	KTC	100 UND	UND
	223-122	PORTAESCOBILLAS <b>ARRANQUE</b> TOYOTA HILUX-4RUNNER-COROLLA- CAMRY 04-06-SOLARA (69-8212)	KTC	50 UND	UND
	223-127	PORTAESCOBILLAS <b>ARRANQUE</b> NPR REWARD-NQR-DMAX-NISSAN TD27-FRONTIER GIRO IZQUIERDO (2240-4310)7X19X16	KTC	50 UND	UND




	223-136	PORTAFUSIBILLA <b>ARRANQUE</b> BO DUSTER-MEGANE FASE 2- SANDERO 4.4X8.5X11 (6003940125)	<b>KTC</b>	100 UND	UND
--	---------	---	------------	---------	-----

**PORTAFUSIBLES**

IMAGEN	REFERENCIA	DESCRIPCIÓN	MARCA	UNIDAD DE EMPAQUE	UND DE VENTA
	240-001	PORTAFUSIBLE <b>ELECTRÓNICO ATO</b> CON TAPA Y LED INDICADOR	<b>KTC</b>	200 UND	10 UND
	240-002	PORTAFUSIBLE <b>ELECTRÓNICO ATO</b> CON TAPA PLÁSTICO AWG14	<b>KTC</b>	500 UND	10 UND
	240-005	PORTAFUSIBLE <b>ELECTRÓNICO ATO</b> ENCAUCHETADO ROJO AWG14	<b>KTC</b>	100 UND	10 UND
	SQ-080		<b>DESA</b>	500 UND	10 UND
	SQ-101-A	PORTAFUSIBLE <b>ELECTRÓNICO ATO</b> LOZA CON TAPA	<b>DESA</b>	500 UND	10 UND
	240-004	PORTAFUSIBLE ELECTRONICO LOZA R	<b>KTC</b>	500 UND	10 UND
	SQ-1090	PORTAFUSIBLE <b>ELECTRÓNICO MAXI</b>	<b>DESA</b>	500 UND	10 UND

	240-013	PORTAFUSIBLE <b>ELECTRÓNICO ATO MINI</b> CON TAPA ENCAUCHETADO	<b>KTC</b>	1000 UND	10 UND
	SQ-020	PORTAFUSIBLE <b>VIDRIO ROSCA AEREO</b>	<b>DESA</b>	500 UND	10 UND
<b>PROBADOR DE CORRIENTE</b>					
IMAGEN	REFERENCIA	DESCRIPCIÓN	MARCA	UNIDAD DE EMPAQUE	UND DE VENTA
	66329	PROBADOR CORRIENTE METALICO 6-24V - DORADO PEQUEÑO	<b>DESA</b>	50 UND	UND
	CA86044	PROBADOR CORRIENTE UNIVERSAL PLÁSTICO 6-24V GRANDE	<b>DESA</b>	25 UND	UND
<b>PROTECTOR DE TERMINAL</b>					
IMAGEN	REFERENCIA	DESCRIPCIÓN	MARCA	UNIDAD DE EMPAQUE	UND DE VENTA
	KK3408	PROTECTOR DE TERMINAL DE ENCHUFE EN PLASTICO TRANSPARENTE	<b>DESA</b>	500 UND	100 UND


## RAMAL IGNICIÓN

IMAGEN	REFERENCIA	DESCRIPCIÓN	MARCA	UNIDAD DE EMPAQUE	UND DE VENTA
	253-009	CONTACTO ENCENDIDO 5C H.TUCSON-SANTAFE-ELANTRA-KIA PICANTO- SPORTAGE- SORENTO (931102D000)	KTC	100 UND	UND
	253-010	CONTACTO ENCENDIDO 6C HYUNDAI ACCENT-VERNA (9311022000)	KTC	100 UND	UND
	253-011	CONTACTO ENCENDIDO 6C H.ACCENT-SANTAFE-VERACRUZ-KIA RIO-OPTIMA-MAGENTIS (931103K000)	KTC	100 UND	UND

	253-013	CONTACTO ENCENDIDO 7C FORD FIESTA-FOCUS-FUSION-BMAX-GALAXY-MONDEO (1062207)	KTC	100 UND	UND
	GPM-001	RAMAL IGNICIÓN AVEO-OPTRA-MATIZ (96238726)	GPM	10 UND	UND
	GPM-027	CONTACTO ENCENDIDO SAIL-CORSA-ASTRA-VECTRA-OMEGA-TIGRA (90505912)	GPM	10 UND	UND
	GPM-032	CONTACTO ENCENDIDO CHEVROLET SPARK 6 PINES	GPM	10 UND	UND

	MG-03-05011	CONTACTO ENCENDIDO DAEWOO 6 PINES	GENUINE PARTS	100 UND	UND
	MG-03-05016	RAMAL SWITCH IGNICION CHEVROLET ASTRA-CORSA-CORSA 5 PINES (90052497)	GENUINE PARTS	100 UND	UND
	MG-03-06037	RAMAL SWITCH IGNICION TOYOTA L.C	GENUINE PARTS	100 UND	UND
	GPM-002	RAMAL IGNICIÓN LOGAN-SANDERO-CLIO II	<b>GPM</b>	10 UND	UND
	MG-03-09001	RAMAL SWITCH IGNICION MAZDA 323 (BF67-66-151) 9PIN	GENUINE PARTS	100 UND	UND


	MG03-02008	RAMAL SWITCH IGNICION MEGANE-SCENIC	GENUINE PARTS	100 UND	UND
	MG-03-08010	RAMAL SWITCH IGNICION LUV 1600	GENUINE PARTS	100 UND	UND
	MG-03-02005	RAMAL SWITCH IGNICIÓN RENAULT 4-6-12	DESA	100 UND	UND
	MG-03-02002	RAMAL SWITCH IGNICIÓN RENAULT 4-6-12	GENUINE PARTS	100 UND	UND
	MG-03-02001	RAMAL SWITCH IGNICION R-9 GAMA EN Y	GENUINE PARTS	100 UND	UND
	MG-03-02011	RAMAL SWITCH IGNICIÓN RENAULT LOGAN-DACIA-SANDERO-CLIO II	GENUINE PARTS	100 UND	UND




	MG-01-07025	RAMAL SWITCH DIRECCIONAL KODIAK	GENUINE PARTS	100 UND	UND
---	-------------	---------------------------------	---------------	---------	-----

**REGULADORES DE ALTERNADOR**

IMAGEN	REFERENCIA	DESCRIPCIÓN	MARCA	UNIDAD DE EMPAQUE	UND DE VENTA
	225-6	REGULADOR ALTERNADOR (GR540) 12V UNIVERSAL FORD	KTC	100 UND	UND
	GR-540-M		DESA	100 UND	UND
	225-1	REGULADOR ALTERNADOR (D411HD) 12V CS130 DAEWOO- BLAZER-CHEROKEE-CENTURY HD	KTC	150 UND	UND
	225-10	REGULADOR ALTERNADOR (IB231) 12V CORSA-ASTRA-ZAFIRA-FIAT PALIO-SIENA-FORD FIESTA-SPRINTER-VW GOLF	KTC	100 UND	UND

	225-19	REGULADOR ALTERNADOR (IH252) 12V ISUZU NKR- NPR- JAC-HINO CON CAPACITOR	KTC	100 UND	UND
	225-26	REGULADOR ALTERNADOR (IM476) 12V MAZDA BT-50- FORD RANGER- NISSAN FRONTIER-URVAN-PATHFINDER- INFINITI-NAVARA-QX4	KTC	100 UND	UND
	225-31	REGULADOR ALTERNADOR 12V SPRINT-SWIFT-SUZUKI- SAMURAI (35-8216) (IN251)	KTC	100 UND	UND
IN-251D	DESA		100 UND	UND	
	225-32	REGULADOR ALTERNADOR (IN257) 12V TOYOTA LAND CRUISER-CAMRY-RAV4-TERCEL-COROLLA-CELICA- DAIHATSUU DELTA (35-8242)	KTC	100 UND	UND

	225-46	REGULADOR ALTERNADOR (IM345) 12V MAZDA 323-ALLEGRO-3-5-KIA SEPHIA-MIT.PAJERO-GALANT-LANCER	KTC	100 UND	UND
	225-52	REGULADOR ALTERNADOR (IY058) 12V HYUNDAI ACCENT-ELANTRA-TIBURON-KIA RIO	KTC	100 UND	UND
	225-57	REGULADOR ALTERNADOR (IM847) 12V MONTERO PAJERO L200-300 DIESEL-NATIVA-FUSO CANTER-SPACE-WAGON-H. H1 STAREX	KTC	100 UND	UND
	225-58	REGULADOR ALTERNADOR (IN220) 12V CIVIC-ACCORD-CAMRY-CELICA-COROLLA-CARINA-SWIFT 1.3-SPRINT	KTC	100 UND	UND

	225-65-3	REGULADOR ALTERNADOR (D2262) 12V CHEVROLET OPTRA- AVEO- SUZUKI (3 PIN)	KTC	100 UND	UND
	D-8055-12V		DESA	100 UND	UND
	225-90	REGULADOR (IH738) 12V NISSAN FRONTIER 2.4L-XTERRA- PATHFINDER-TERRANO-ALTIMA-URVAN-ALMERA-DMAX- NPR	KTC	100 UND	UND
	225-102	REGULADOR ALTERNADOR (IY028) 12V HYUNDAI ACCENT- TUCSON-ELANTRA-KIA SPORTAGE	KTC	100 UND	UND

	225-104	REGULADOR ALTERNADOR (IH786) 24V NQ-NPR REWARD (VRH2000-70B)	KTC	100 UND	UND
	225-106	REGULADOR ALTERNADOR (IH767) 12V NPR2000-NISSAN ALMERA-SENTRA 1.6L-PRIMERA-SUNNY	KTC	100 UND	UND
	225-112	REGULADOR (D27) 12V 20-21-22-27-33-34SI CON TORNILLO (35-105-VR182)	KTC	100 UND	UND
	225-114	REGULADOR ALTERNADOR (F794B) FORD 150-250-350-VANS 3G-EXPLORER-RANGER-TAURUS (35-205)	KTC	100 UND	UND




	225-118	REGULADOR ALTERNADOR 12V (M569) GETZ-IX35-SONATA-KIA PICANTO MORNING-EON 11-19	KTC	100 UND	UND
	225-13	REGULADOR ALTERNADOR (IB358) 12V VW GOL-APOLLO-VOYAGE-PARATI-SANATANA-POINTER-FIAT UNO-	KTC	100 UND	UND
	D-220007	REGULADOR ALTERNADOR 12V OPTRA	DESA	100 UND	UND
	12073501-DS	REGULADOR ALTERNADOR 12V R9 BOSCH	DESA	100 UND	UND

	225-16012	REGULADOR ALTERNADOR 24V HINO GH-AK SAWAFUJI	KTC	100 UND	UND
	D-30	REGULADOR ALTERNADOR 24V P900/GM (D-104H)	DESA	100 UND	UND



**KIT DE REPARACIÓN**

IMAGEN	REFERENCIA	DESCRIPCIÓN	MARCA	UNIDAD DE EMPAQUE	UND DE VENTA
	223-1123	KIT DE REPARACION DELCO 12V 37MT SERIES (79-1123)	KTC	20 UND	UND
	223-1116	KIT DE REPARACION DELCO 12V 42MT SERIES (79-1116)	KTC	100 UND	UND

## RESISTENCIAS






IMAGEN	REFERENCIA	DESCRIPCIÓN	MARCA	UNIDAD DE EMPAQUE	UND DE VENTA
	CGR-800	RESISTENCIA BOBINA CAMPERO TORNILLO	DESA	100 UND	UND
	DESA-2023	RESISTENCIA MOTOVENTILADOR RENAULT	DESA	100 UND	UND
	DESA-2024	RESISTENCIA MOTOVENTILADOR CHEVROLET SONIC - TRACKER - CRUZE	DESA	100 UND	UND

## RETENEDORES DE ALTERNADOR

IMAGEN	REFERENCIA	DESCRIPCIÓN	MARCA	UNIDAD DE EMPAQUE	UND DE VENTA
	41099518	RETENEDOR ALTERNADOR KIA/HYUNDAI	DESA	2500 UND	10 UND
	94118091	RETENEDOR ALTERNADOR NPR NEGRO *TIPO ISUZU	DESA	2500 UND	10 UND

## SENSORES

IMAGEN	REFERENCIA	DESCRIPCIÓN	MARCA	UNIDAD DE EMPAQUE	UND DE VENTA
	255-001	SENSOR <b>CMP EJE LEVAS</b> AVEO 04-08-SALOON 06-11-DAEWOO KALOS-NUBIRA (96253544)	KTC	100 UND	UND
	255-002	SENSOR <b>CMP EJE LEVAS</b> AVEO SALOON 05-DAEWOO KALOS 02-09-MATIZ 98-09-SPARK-CRONOS (93 744 875)	KTC	100 UND	UND
	255-004	SENSOR <b>CMP EJE LEVAS</b> HYUNDAI ATOS 98-02-GETZ-SANTAFE 01-02-SONATA-PICANTO I10-OPTIMA(39310-38050)	KTC	100 UND	UND
	255-007	SENSOR CKP CIGUEÑAL CORSA 1.4-1.6-ASTRA-VERSA-ZAFIRA-FIAT PALIO1.8-SIENA (90451442)	KTC	100 UND	UND

	255-008	SENSOR CKP CIGUEÑAL OPTRA-CAPTIVA-ISUZU-TROOPER-RODEO-SUZUKI FORENZA-DAEWOO-NUBIRA (10456515)	KTC	100 UND	UND
	255-011	SENSOR CKP CIGUEÑAL AVEO 04-08-AVEO 5-OPTRA 1.6L (25182450)	KTC	100 UND	UND
	255-012	SENSOR CKP CIGUEÑAL AZUL-RENAULT IZQ.LOGAN-SANDERO-CLIOIII-TWINGO-NISSAN-TIIDA-QASHQAI 82 00 643 171	KTC	100 UND	UND
	255-013	SENSOR CKP CIGUEÑAL AVEO 05-SPARK-CRONOS-MATIZ-CHERY QQ-KALOS (96325868)	KTC	100 UND	UND
	255-014	SENSOR CKP CIGUEÑAL HYUNDAI ACCENT 00-06-VERNA-VISION-GETZ-KIA RIO-CERATO (3918022600)	KTC	100 UND	UND

	255-015	SENSOR CKP CIGUEÑAL NEGRO-RENAULT IZQ.LOGAN-SANDERO-MEGANE-SYMBOLCLIOII-KANGOO-TWINGO-KUB 6001548175	KTC	100 UND	UND
	255-017	SENSOR MAP CORSA-ASTRA-RODEO-TROOPER-HHR-ZAFIRA-TRAIL BLAZER-DAEWOO NUBIRA-LEGANZA (4409668)	KTC	100 UND	UND
	255-019	SENSOR MAP RENAULT LOGAN CLIO II-KANGOO-MEGANE-FLUENCE-TRAFIC-SCENIC-TWINGO (8200719629)	KTC	100 UND	UND
	255-020	SENSOR CKP CIGUEÑAL AZUL RENAULT DER.LOGAN 02-05-CLIOII-KANGOO-SCENIC-SYMBOL-LAGUNA (82 00 647 554)SENSOR CKP CIGUEÑAL AZUL RENAUL	KTC	100 UND	UND
	255-021	SENSOR CKP CIGUEÑAL NEGRO RENAULT DER. CLIO-MEGANE-KANGOO-GRAN SCENIC-TRAFIC-LAGUNA 77 00 101 970	KTC	100 UND	UND

	255-024	SENSOR CKP CIGUEÑAL HYUNDAI ACCENT-12-I30-TUCSON-ELANTRA-KIA FORTE-RIO-CERATO-PRO-SOUL (391802B000)	KTC	100 UND	UND
	255-044	SENSOR TPS P. ACELERADOR BLAZER-S10TBI-JIMMY-CHEVY-LUMINA-CORSA-DAEWOO RACER-ESPERO CCW 17080692	KTC	100 UND	UND
	255-046	SENSOR TPS P. ACELERADOR CLIO 16V-MEGANE-SCENIC-SYMBOL-KANGOO-FIAT PALIO-SIENA-TEMPRA CCW (40406202)	KTC	100 UND	UND
	255-049	SENSOR TPS P. ACELERADOR C.TRACKER 01-04-GRAND VITARA 99-05-VITARA-ESTEEM-FORESTER-LEGACY-SERA483-06	KTC	100 UND	UND
	255-050	SENSOR TPS P. ACELERADOR DMAX DIESEL 96-04-N.FRONTIER 99-04-PATHFINDER 96-00-XTERRA 00 (226204P202)	KTC	100 UND	UND

	255-051	SENSOR TPS P. ACELERADOR HYUNDAI ATOS PRIME-M.MONTERO 99-04-GALANT-ECLIPSE CCW (MD628077)	KTC	100 UND	UND
	255-052	SENSOR TPS P. ACELERADOR AVEO FAMILY-OPTRA-SPARK-LANOS-CORSA-TROOPER-CHEYENNE-JIMMY CW (17087653)	KTC	100 UND	UND
	255-053	SENSOR OXIGENO UNIVERSAL 1 CABLE-ADAPTADORES(22CM)-MAZDA-RENAULT-KIA-NISSAN-SUZUKI-TOYOTA 258986501 CONVENCIONAL	KTC	100 UND	UND
	255-054	SENSOR OXIGENO UNIVERSAL 2 CABLES CON ADAPTADORES (30CM) MAZDA-MITSUBISHI (250-22000)CONVENCIONAL	KTC	100 UND	UND
	255-056	SENSOR OXIGENO UNIVERSAL 4 CABLES ADAPTADORES (65CM) CHEVROLET-FORD-HYUNDAI-MITS-SUZUKI 258005729 CONVENCIONAL	KTC	100 UND	UND



	255-057	SENSOR OXIGENO 1 CABLE (35CM) CORSA WIN-EVOLUTION-BLAZERS10-TROOPER-CHEROKEE-SUZUKI-SWIFT 25105901 CONVENCIONAL	KTC	100 UND	UND
	255-076	SENSOR CKP CIGUEÑAL HYUNDAI I10-GETZ-SANTRO-KIA PICANTO (3931002700)	KTC	100 UND	UND
	255-059	SENSOR OXIGENO 4 CABLES (30CM) HYUNDAI ACCENT-TUCSON-VERNA-KIA RIO-SOUL-SPORTAGE-SPECTRA 19107314 - PLANAR	KTC	100 UND	UND
	255-060	SENSOR OXIGENO 4 CABLES (49CM) AVEO-MATIZ-MAZDA 626-929-MX6 (25024067) CONVENCIONAL	KTC	100 UND	UND
	255-065	SENSOR OXIGENO 4 CABLES (80CM) ATOS PRIME-IX30-IX35-ACCENT-TUSCON-SANTAFE-PICANTO-RIO (39210-02600) CONVENCIONAL	KTC	100 UND	UND

	255-084	SENSOR OXIGENO 4 CABLES (45CM) DUSTER-LOGAN-SANDERO - PLANAR	KTC	100 UND	UND
	257-001	SENSOR VALVULA IAC AVEO-OPTRA-CORSA-DAEWOO CIELO-LANOS-NUBIRA (93744675)	KTC	100 UND	UND
	257001-DS		DESA	100 UND	UND
	257-004	SENSOR VALVULA IAC BLAZER 4.3L TBI-S10-JIMMY-CORSA-CHEVY LUV 2200 DAEWOO RACER(17112712)	KTC	100 UND	UND
	257-009	SENSOR VALVULA IAC HYUNDAI ATOS ELANTRA-TUCSON-SANTAFE-GETZ-SONATA-KIA PICANTO-RIO-SPORT 351500260	KTC	100 UND	UND
	257-010	SENSOR VALVULA IAC CLIO 1.6 8V-MEGANE 2.0 16V-CITIUS-KANGOO-LAGUNA-SCENIC 16V-SANDERO-TRAFIC(D95166)	KTC	100 UND	UND

	257-011	SENSOR VALVULA IAC OPTRA 1.8L-RODEO-BLAZER S10-TROOPER-NUBIRA 1.8-2.0L-LEGANZA-ESPERO (92061898)	KTC	100 UND	UND
	257-012	SENSOR VALVULA IAC REN LOGAN-SYMBOL-SANDERO STEPWAY-CLIO-KANGOO-MEGANE-CITROEN SAXO-PEUGEOT306 (D51)	KTC	100 UND	UND
	257-013	SENSOR VALVULA IAC CHERY QQ-DONGFENG-CHANA-DFM-SPARK (D5184)-	KTC	100 UND	UND
	260-002	SENSOR NIVEL REFRIGERANTE 2P 1/4" DETROIT DIESEL S60 SERIES 13-16 (23520380-650650)	KTC	100 UND	UND
	260-003	SENSOR CMP-CKP 4P CUMMINS B- ISB-L SERIES 07-13 (2872362-050700)	KTC	100 UND	UND

	260-008	SENSOR PRESION AIRE 3P CUMMINS ISC-ISM-ISX-L10-M11-6C (4076493-050653-2867331-2897331)	KTC	50 UND	UND
	260-009	SENSOR PRESION MAP COLECTOR ADMISION 3P CUMMINS N14 94-03-L10-N14 (4921501-050652)	KTC	100 UND	UND
	260-010	SENSOR PRESION MAP TURBO 3P FREIGHTLINER DETROIT DIESEL S60 SERIES (23527829-650681)	KTC	100 UND	UND
	260-019	SENSOR PRESION ACEITE 3P CUMMINS 6C 8.3-ISC (4921511-050656)	KTC	100 UND	UND
	260-021	SENSOR TEMPERATURA ACEITE 4P CUMMINS ISX-OSX (4921475-050661)	KTC	100 UND	UND


	260-022	SENSOR TEMPERATURA ACEITE- REFRIGERANTE 2P CUMMINS ISM-N14-L10-M11 (3865312-050670)	KTC	100 UND	UND
	260-023	SENSOR TEMPERATURA AIRE 2P DETROIT DIESEL SERIES S60 (23515250-650662)	KTC	100 UND	UND
	260-024	SENSOR TEMPERATURA REFRIGERANTE 2P DETROIT DIESEL SERIES S60 12.7L-14L (23515251-650654)	KTC	100 UND	UND
	260-025	SENSOR TEMPERATURA ACEITE- REFRIGERANTE EGR 2P DETROIT DIESEL SERIES S60 12.7L (23527830-650660)	KTC	100 UND	UND
	260-026	SENSOR TEMPERATURA AIRE ADMISION 2P DETROIT DIESEL SERIES S60 (23527831-650661)	KTC	100 UND	UND

	260-027	SENSOR TEMPERATURA 2P CUMMINS 6C-ISCCM850-CM2150-CM2250-CM554-ISLCM558-CM850-CM2150-CM2180-CM2250(4010051-050734)	KTC	200 UND	UND
	260-028	SENSOR TEMPERATURA REFRIGERANTE 2P CUMMINS SERIES ISC-ISF 2.8-3.8 06 (4088832-050676)	KTC	200 UND	UND

## SILICONA


IMAGEN	REFERENCIA	DESCRIPCIÓN	MARCA	UNIDAD DE EMPAQUE	UND DE VENTA
	218-001	SILICONA ULTRA GREY - RTV 85GR BLISTER-PROTECCION SENSORES (5699)	KTC	144 UND	12 UND

## SOCKETES

IMAGEN	REFERENCIA	DESCRIPCIÓN	MARCA	UNIDAD DE EMPAQUE	UND DE VENTA
	SC-1C	SOCKET BOMBILLO 1141 CON BASE- BAQUELITA METÁLICO	DESA	500 UND	10 UND
	230-143		KTC	50 UND	UND

	SC-2C	SOCKET BOMBILLO 1034 CON BASE- BAQUELITA	DESA	500 UND	10 UND
	230-144	SOCKET BOMBILLO 1034 METÁLICO	KTC	100 UND	UND
	SQ-212A	SOCKET BOMBILLO 1034 METALICO CON BASE	DESA	500 UND	10 UND
	230-138	SOCKET BOMBILLO 1034 PLASTICO GRIS 2 GUIAS	KTC	500 UND	10 UND
	SQ-215-CER	SOCKET BOMBILLO 1141 PLASTICO BLANCO 3 GUIAS	DESA	500 UND	10 UND
	230-140	SOCKET BOMBILLO 1034 2 CONTACTOS 3 GUIAS PLASTICO BASE CERAMICA	KTC	100 UND	UND




	230-056	SOCKET BOMBILLO 1141 PLASTICO GRIS 4 GUIAS	KTC	100 UND	UND
	230-057	SOCKET BOMBILLO 1034 PLASTICO GRIS 4 GUIAS	KTC	100 UND	UND
	T-10CONCABLE	SOCKET BOMBILLO 158 ENCAUCHETADO CON GUÍAS Y BASE	DESA	500 UND	10 UND
	230-009		KTC	500 UND	10 UND
	230-105	SOCKET BOMBILLO 158 ENCAUCHETADO LISO	KTC	500 UND	10 UND
	230105-DS		DESA	500 UND	10 UND
	230-010	SOCKET BOMBILLO H4 P43	KTC	500 UND	10 UND
	SQ-1260-A	SOCKET BOMBILLO H4 HALOGENO+LOZ	DESA	500 UND	10 UND

	230-001	SOCKET BOMBILLO H4 HALOGENO LOZA ENCAUCHETADO	KTC	500 UND	10 UND
	230-002	SOCKET BOMBILLO H4 CURVO EN LOZA	KTC	500 UND	10 UND
	230002-DS		DESA	500 UND	10 UND
	BJAHELLA	SOCKET BOMBILLO H4 TIPO HELLA SIN CABLE EN LOZA BLANCO	DESA	500 UND	10 UND
	230-071	SOCKET BOMBILLO H7 CURVO ENCAUCHETADO	KTC	500 UND	10 UND
	230-100	SOCKET BOMBILLO H7 CURVO LOZA	KTC	500 UND	10 UND
	BUS-18200		DESA	500 UND	10 UND
	SOCKET-H7		DESA	500 UND	10 UND
	230-074	SOCKET BOMBILLO 880	KTC	500 UND	10 UND

	230-005	SOCKET BOMBILLO 9004-9007 LOZA	KTC	600 UND	10 UND
	230-007	SOCKET BOMBILLO 9006	KTC	500 UND	10 UND
	230-110	SOCKET BOMBILLO H10	KTC	500 UND	10 UND
	230-081	SOCKET BOMBILLO H11 - 881-886-889-894	KTC	500 UND	10 UND
	230-109	SOCKET BOMBILLO H13	KTC	500 UND	10 UND
	230-142	SOCKET ALTERNADOR 3P NIPPONDENSO - MITSUBISHI	KTC	500 UND	10 UND

	230-107	SOCKET ALTERNADOR CS130 AVEO - BLAZER	KTC	500 UND	10 UND
	230-117	SOCKET ALTERNADOR NKR-NPR (IH252-IH253)	KTC	500 UND	10 UND
	230-108	SOCKET ALTERNADOR TOYOTA VIGO - HONDA 4C	KTC	500 UND	10 UND
	230-152	SOCKET BOBINA HONDA CIVIC - CRV 05-11	KTC	500 UND	10 UND
	230-146	SOCKET BOBINA SPARK GT 13-16	KTC	500 UND	10 UND
	230-039	SOCKET BOBINAS HYUNDAI-KIA-GIRO-VISION DERECHA	KTC	500 UND	10 UND


	230-040	SOCKET BOBINAS HYUNDAI-KIA-GIRO-VISION IZQUIERDA	KTC	500 UND	10 UND
	230-114	SOCKET BOMBA GASOLINA HYUNDAI	KTC	500 UND	10 UND
	230-070	SOCKET BOMBA GASOLINA TOYOTA 4RUNNER-YARIS-HILUX 4P	KTC	500 UND	10 UND
	230-008	SOCKET ELEVADOR 4-5P LOZA CON CABLE 16 Y RECUBRIMIENTO EN PLÁSTICO	KTC	500 UND	10 UND
	SQ-106-A		DESA	500 UND	10 UND
	DESA-230122	SOCKET ELEVADOR 5P CABLE 14 NEGRO PLÁSTICO	DESA	500 UND	10 UND
	230073-DS	SOCKET ELEVADOR MINI 5P	DESA	500 UND	10 UND
	230-073		KTC	500 UND	10 UND

	230-065	SOCKET MODULO DAEWOO-BLAZER-PERA TEMPERATURA CORSA- ALTERNADOR SPARK	KTC	500 UND	10 UND
	AG-540C	SOCKET REGULADOR GR-540 CABLE 14	DESA	500 UND	10 UND
	230-052	SOCKET SWITCH ELEVIDRIOS UNIVERSAL 5P	KTC	500 UND	10 UND

### SOPORTE BATERIA

IMAGEN	REFERENCIA	DESCRIPCIÓN	MARCA	UNIDAD DE EMPAQUE	UND DE VENTA
	BT-58	SOPORTE BATERIA UNIVERSAL	DESA	1000 UND	10 UND

### SOPORTE MEDIDOR

IMAGEN	REFERENCIA	DESCRIPCIÓN	MARCA	UNIDAD DE EMPAQUE	UND DE VENTA
	216099-DS	SOPORTE MEDIDOR SOBREPONER 1P NEGRO PLASTICO 2"	DESA	100 UND	UND
	216-099		KTC	100 UND	UND

## SWITCH BALANCÍN





IMAGEN	REFERENCIA	DESCRIPCIÓN	MARCA	UNIDAD DE EMPAQUE	UND DE VENTA
	IRS-101E-8C	SWITCH BALANCÍN ON-OFF 3P REDONDO NEGRO <b>TAMAÑO</b>	DESA	1000 UND	10 UND
	IRS-101-8C	SWITCH BALANCÍN ON-OFF 3 REDONDO ROJO <b>TAMAÑO</b>	DESA	1000 UND	10 UND
	IRS-101-8C-AMB	SWITCH BALANCÍN ON-OFF 3P REDONDO NARANJA <b>TAMAÑO</b>	DESA	100 UND	10 UND
	SMRS-101	SWITCH BALANCÍN ON-OFF 2P RECTANGULAR NEGRO MINI	DESA	200 UND	10 UND
	SMRS-101-3E	SWITCH BALANCÍN ON-OFF 3P RECTANGULAR NEGRO MINI <b>TAMAÑO</b>	DESA	1000 UND	10 UND
	251-001	SWITCH BALANCÍN ON-OFF 3C TECLA PILOTO ROJO 2X1 CM	KTC	1000 UND	UND
	IRS-101	SWITCH BALANCÍN ON-OFF 3P RECTANGULAR ROJO PEQUEÑO <b>TAMAÑO</b>	DESA	200 UND	10 UND

	251002-DS 251-002	SWITCH 1 GOLPE 3P TECLA PILOTO ROJO 2X1 CM	<b>DESA</b>	1000 UND	10 UND
	GPM-005	SWITCH 1 GOLPE 2P TECLA NEGRO 2X1 CM	<b>GPM</b>	200 UND	10 UND
	MRS-102	SWITCH BALANCÍN ON-OFF 3P RECTANGULAR NEGRO PEQUEÑO <b>TAMAÑO</b>	<b>DESA</b>	200 UND	10 UND
	251-003	SWITCH BALANCÍN ON-OFF 3C NEGRO 3X1.5 CM	<b>KTC</b>	1000 UND	UND
	GPM-004	SWITCH BALANCÍN ON-OFF 3P TECLA PILOTO ROJO 3X1 CM	<b>GPM</b>	200 UND	UND
	251-004	SWITCH BALANCÍN ON-OFF 3P ROJO TECLA PILOTO ROJO 3X1.5 CM	<b>KTC</b>	1000 UND	UND

	251-005	SWITCH BALANCÍN ON-OFF 3C TECLA PILOTO AZUL 3X1.5 CM	KTC	500 UND	UND
	251-011	SWITCH BALANCÍN ON-OFF 4C RECTANGULAR TECLA PILOTO ROJO 3X2.4 CM	KTC	500 UND	UND
	251-012	SWITCH 1 GOLPE 4P TECLA PILOTO VERDE 3X2.4 CM	KTC	100 UND	UND
	MIRS-201	SWITCH BALANCÍN ON-OFF 4P PEQUEÑO PILOTO ROJO TAMAÑO	DESA	100 UND	10 UND
	IRS-201-1C	SWITCH BALANCÍN ON-OFF 4P TECLA PILOTO ROJO 3X2 CM GRANDE	DESA	100 UND	10 UND
	GPM-028	SWITCH BALANCÍN ON-OFF 4P TECLA PILOTO ROJO 3X2 CM	GPM	400 UND	10 UND

	GPM-006	SWITCH ON-OFF, 1 GOLPE 4P LUCES TECLA PILOTO-SIMBOLO LUZ (APM-00000) *EXPLORADORAS*	GPM	100 UND	UND
	ASW-17D		DESA	100 UND	UND
	251-083	SWITCH BALANCÍN 1 GOLPE 4P TECLA PILOTO ROJO LED 2.4X4.3 CM	KTC	200 UND	UND
	251-082	SWITCH BALANCÍN TIPO PESADO ON-OFF 3P TECLA PILOTO ROJO LED 1.8X3.1 CM	KTC	200 UND	UND
	251013-DS	SWITCH BALANCÍN 1 GOLPE ON-OFF 2P NEGRO TECLA 4.3X2.5 CM	DESA	100 UND	UND
	251-013		KTC	200 UND	UND
	251-014	SWITCH BALANCÍN ON-OFF 4C NEGRO CON PILOTO BLANCO 4.3X2.5 CM	KTC	200 UND	UND
	251-016	SWITCH BALANCÍN TIPO PESADO ON-OFF-ON 6P TECLA 4.3X2.5 CM	KTC	200 UND	10 UND




	251-015	SWITCH BALANCÍN TIPO PESADO ON-OFF 3P TECLA PILOTO ROJO 4.3X2.5 CM	KTC	200 UND	UND
	251015-DS	SWITCH BALANCÍN TIPO PESADO ON-OFF 3P TECLA PILOTO ROJO 4.3X2.5 CM	DESA	200 UND	UND
	251-015-E	SWITCH BALANCÍN TIPO PESADO ON-OFF 3P TECLA PILOTO ROJO 4.3X2.5 CM	GPM	200 UND	UND
	251-975	SWITCH BALANCÍN TIPO PESADO ON-OFF 3P TECLA PILOTO ROJO 24V 4.3X2.5 CM	KTC	200 UND	UND
	MG-04-01123	SWITCH BALANCÍN TIPO PESADO ON-OFF 4P TECLA PILOTO ROJO 4.3X2.5 24V	DESA	100 UND	10 UND
	251-018	SWITCH BALANCÍN TIPO PESADO ON-OFF 4P TECLA PILOTO ROJO-AMARILLO 4.3X2.5 24V	KTC	200 UND	
	251-018-R		KTC	200 UND	UND
	MG-04-01124	SWITCH BALANCÍN T.PESADO ON-OFF 3P 2L ROJO/AMARILLO	GENUINE PARTS	100 UND	X 10UND


### SWITCHES BOSTER




IMAGEN	REFERENCIA	DESCRIPCIÓN	MARCA	UNIDAD DE EMPAQUE	UND DE VENTA
	GC-50515	SWITCH BOSTER METÁLICO UNIVERSAL	DESA	250 UND	UND
	231-002		KTC	250 UND	UND
	231-002-E		GPM	250 UND	UND

## SWITCHES CAMBIALUZ DE PIE

IMAGEN	REFERENCIA	DESCRIPCIÓN	MARCA	UNIDAD DE EMPAQUE	UND DE VENTA
	251-053	SWITCH CAMBIALUZ DE PIE DS-5 DODGE UNIVERSAL	KTC	200 UND	UND
	251-053E		GPM	200 UND	UND
	DS-5		DESA	250 UND	UND



## SWITCHES CODILLO

IMAGEN	REFERENCIA	DESCRIPCIÓN	MARCA	UNIDAD DE EMPAQUE	UND DE VENTA
	KN-3	SWITCH CODILLO 2P ON-OFF	DESA	100 UND	10 UND
	251-028	SWITCH 2 GOLPES 6P CODILLO METALICO ON-OFF-ON 20AMP	KTC	200 UND	UND
	251-032	SWITCH 1 GOLPE 3P CODILLO PLASTICO ROJO	KTC	200 UND	UND
	251-060	SWITCH CODILLO ON-OFF-ON 2 GOLPES 6P CODILLO METALICO ON-OFF-ON (34577)	KTC	200 UND	UND

	251-061	SWITCH CODILLO 2C ON-OFF METALICO 50AMP (34212)	KTC	200 UND	UND
	251-062	SWITCH CODILLO ON-OFF-ON, 2 GOLPES 3P CODILLO METALICO 50AMP (34215) PALANCA RETORNABLE	KTC	100 UND	UND
	ASW-07-D	SWITCH CODILLO 3P ON-OFF CON PILOTO 25AMP	DESA	500 UND	10 UND

### SWITCHES CORTESIA

IMAGEN	REFERENCIA	DESCRIPCIÓN	MARCA	UNIDAD DE EMPAQUE	UND DE VENTA
	RD-09029	SWITCH CORTESIA DAEWOO RACER-CIELO	GENUINE PARTS	200 UND	UND
	GPM-036	SWITCH CORTESIA UNIVERSAL PUNTILLA AJUSTABLE CON CAUCHO	GPM	200 UND	UND
	MG-04-01212	SWITCH CORTESÍA UNIVERSAL PUNTILLA GRADUABLE	GENUINE PARTS	500 UND	X 10UND

	GPM-041	SWITCH CORTESIA HONDA CRV-CIVIC-PILOT-ELEMENT (35400S5A003)	GPM	200 UND	UND
	GPM-007	SWITCH CORTESIA DUSTER-LOGAN-SANDERO-CLIOII-MEGANE-KANGOO-SCENIC	GPM	200 UND	UND

### SWITCHES ELEVAVIDRIOS

IMAGEN	REFERENCIA	DESCRIPCIÓN	MARCA	UNIDAD DE EMPAQUE	UND DE VENTA
	SQ-1200-S	SWITCH ELEVAVIDRIOS 5P FLECHA ILUMINADO	DESA	500 UND	10 UND
	251-038	SWITCH ELEVAVIDRIOS 5P FLECHA ILUMINADO + PACHA	KTC	500 UND	UND
	GPM-012	SWITCH ELEVAVIDRIOS 5P FLECHA ILUMINADO	GPM	500 UND	UND

	MG-04-01048	SWITCH ELEVAVIDRIOS 5P FLECHA ILUMINADO + PACHA	GENUINE PARTS	500 UND	UND
	251-039	SWITCH ELEVAVIDRIOS 5P VENTANA ILUMINADO	KTC	500 UND	UND
	GPM-015	SWITCH ELEVAVIDRIOS 5P VENTANA + PACHA SIN CABLE	GPM	500 UND	UND
	GPM-013	SWITCH ELEVAVIDRIOS 5P FLECHA CON RAMAL (CABLES Y SOCKET)	GPM	100 UND	UND
	014018102-DS		DESA	500 UND	UND
	014018101-DS	SWITCH ELEVAVIDRIOS 5P FLECHA CON RAMAL QUE SE RETIRA (CABLES Y SOCKET)	DESA	100 UND	UND
	251-043	SWITCH ELEVAVIDRIOS 6P VENTANA ILUMINADO	KTC	500 UND	UND






	251-044	SWITCH ELEVAVIDRIOS 6P VENTANA-FLECHA ILUMINADO	KTC	500 UND	UND
	66390		DESA	500 UND	UND
	251-042	SWITCH ELEVAVIDRIOS 6P FLECHA+LU	KTC	500 UND	UND
	251-046	SWITCH ELEVAVIDRIOS 6P MITSUBISHI CON LUZ TIPO SPAL	KTC	200 UND	UND
	251-090	SWITCH ELEVAVIDRIOS 6P FLECHA CON LUZ TIPO SPAL (NUEVOS MODELOS)	KTC	500 UND	UND
	251090-DS		DESA	500 UND	UND
	251-092	SWITCH ELEVAVIDRIOS 6P SPAL VENT	KTC	500 UND	UND
	MG-04-01016	SWITCH ELEVAVIDRIOS 10P DOBLE IZQUIERO	GENUINE PARTS	500 UND	UND

	MG-04-01011	SWITCH ELEVAVIDRIOS 5P RENAULT 9	GENUINE PARTS	100 UND	UND
	251-103	SWITCH ELEVAVIDRIOS 5P RENAULT DUSTER-LOGAN-KANGOO-CLIO-MEGAN-SCENIC (7700429998)	KTC	500 UND	UND
	251-104	SWITCH ELEVAVIDRIOS 6P RENAULT CLIO-KANGOO (7700838101)	KTC	500 UND	UND
	MG-04-01014	SWITCH ELEVAVIDRIOS 6P CLIO-HYUNDAI-KANGOO (7700838101) (662483)	GENUINE PARTS	100 UND	UND
	MG-04-01859		GENUINE PARTS		
	251-019	SWITCH ELEVAVIDRIOS 6C TIPO PESADO TECLA NEGRA 4.3X2.5	KTC	100 UND	UND
	251019-DS		DESA	200 UND	UND

## SWITCHES IGNICIÓN

IMAGEN	REFERENCIA	DESCRIPCIÓN	MARCA	UNIDAD DE EMPAQUE	UND DE VENTA
	MG-02-02009	SWITCH IGNICION RENAULT 4-6-12	GENUINE PARTS	100 UND	UND
	MG-02-02012	SWITCH IGNICIÓN RENAULT 9 GAMMA	GENUINE PARTS	50 UND	UND
	MG-02-02068	SWITCH IGNICION RENAULT LOGAN-SANDERO	GENUINE PARTS	50 UND	UND
	MG-02-12023	SWITCH IGNICION MAZDA B1.6/2.0/2.2 5P	GENUINE PARTS	100 UND	UND
	MG-02-07008	SWITCH IGNICION DAEWOO RACER-CIELO	GENUINE PARTS-	100 UND	UND

	MG-02-12018	SWITCH IGNICION MAZDA 323 MODELO 86	GENUINE PARTS-	100 UND	UND
	GPM-017	SWITCH IGNICION LOGAN - SANDERO-CLIO (7701471220)	GPM	50 UND	UND
	231-014	SWITCH IGNICIÓN ISUZU DMAX-RODEO-DENVER (8-97349940)	GPM	50 UND	UND



	231-011	SWITCH ENCENDIDO UNIVERSAL PARA MAQUINARIA 3 PINES- 3 POSICIONES (ST30 - 514000)	KTC	100 UND	UND
	231-012	SWITCH IGNICIÓN UNIVERSAL TIPO PESADO (ISUZU-TOYOTA-MITSUBISHI-HINO)	KTC	100 UND	UND
	231-108007	SWITCH ENCENDIDO UNIVERSAL	KTC	100 UND	UND
	231-108009	SWITCH IGNICIÓN UNIVERSAL TIPO PESADO (ISUZU-TOYOTA-MITSUBISHI-HINO)	KTC	100 UND	UND
	231108009-DS		DESA	100 UND	UND
	231-013	SWITCH IGNICIÓN UNIVERSAL TIPO TORICA	GPM	100 UND	UND
	ISC-4		DESA	100 UND	UND

## SWITCHES HALAR

IMAGEN	REFERENCIA	DESCRIPCIÓN	MARCA	UNIDAD DE EMPAQUE	UND DE VENTA
	GPM-003	SWITCH LUCES HALAR 1 GOLPE 2C HALAR TIPO 21000	GPM	500 UND	UND
	251-023	SWITCH LUCES HALAR 1 GOLPE 21000 *	KTC	100 UND	UND
	251-024E	SWITCH LUCES HALAR 1 GOLPE 2C 75AMP	GPM	200 UND	UND
	251-024		KTC	500 UND	UND
	HD-75		DESA	500 UND	UND
	HT-11	SWITCH LUCES HALAR 1 GOLPE MANITO	DESA	200 UND	UND

	251-027-E	SWITCH LUCES HALAR 2 GOLPES 5C	GPM	500 UND	UND
	251-027	SWITCH LUCES HALAR 2 GOLPES 4C	KTC	500 UND	UND
HT-12	DESA		200 UND	UND	

### SWITCHES LUCES PALANCA

IMAGEN	REFERENCIA	DESCRIPCIÓN	MARCA	UNIDAD DE EMPAQUE	UND DE VENTA
	MG-04-01098	SWITCH LUCES PERILLA CORSA-CHEVY-ASTRA-VECTRA-TIGRA CON CONTROL DE INTENSIDAD DE LUZ TABLERO (90213283)	GENUINE PARTS	200 UND	UND
	MG-04-01328	SWITCH LUCES PALANCA KODIAK	GENUINE PARTS	200 UND	UND

	MG-01-14002	SWITCH LUCES/DIRECCIONAL SUZUKI SJ410 EX	GENUINE PARTS	25 UND	UND
	MG-01-12002	SWITCH PALANCA DIRECCIONA ISUZU-LUV 2300 (8-94434434-0 - 8-97068775-0)	GENUINE PARTS	25 UND	UND
	GPM-011	SWITCH PALANCA LUZ/DIRECCIONAL RENAULT 9 GAMMA	GPM	50 UND	UND
	MG-01-02003		GENUINE PARTS	100 UND	UND
	GPM-018	SWITCH DIRECCIONAL 7 PINES AVEO 04-08-SAIL-SPARK-CRONOS MANDO (96540684)	GPM	50 UND	UND
	MG-01-07096		GENUINE PARTS	25 UND	UND
	GPM-026	SWITCH DIRECCIONAL 7 PINES AVEO 07-11-SPARK-CRONOS (96540683)	GPM	50 UND	UND

	GPM-019	SWITCH PALANCA DIRECCIONAL LONGAN-SANDERO-DUSTER 15P	GPM	50 UND	UND
	MG-01-02025		GENUINE PARTS	100 UND	UND
	GPM-023	SWITCH DIRECCIONAL 10 PINES CORSA-VECTRA-ASTRA (90508667)	GPM	50 UND	UND
	MG-01-07016		GENUINE PARTS	25 UND	UND
	GPM-033	SWITCH DIRECCIONAL TWINGO <b>NEGRO</b> (7700822445)	GPM	20 UND	UND
	MG-01-02012G	SWITCH DIRECCIONAL TWINGO <b>GRIS</b> (7700822445)	GENUINE PARTS	50 UND	UND

	MG-01-02028	SWITCH PALANCA LUZ/DIRECCIONAL RENAULT CLIO II	GENUINE PARTS	25 UND	UND
	MG-01-07002	SWITCH PALANCA DIRECCIONAL DAEWOO CIELO (96192078-96215551)	GENUINE PARTS	50 UND	
	MG-01-07040	SWITCH PALANCA LUZ/DIRECCIONAL ATOS	GENUINE PARTS	200 UND	UND
	GPM-009	SWITCH DIRECCIONAL ISUZU D-MAX 3.0-3.5 MODELOS NUEVOS (8-97360691-0)	GPM	20 UND	UND
	GPM-030	SWITCH DIRECCIONAL SUZUKI - SWIFT (3740060B62)	GPM	20 UND	UND

	GPM-035	SWITCH DIRECCIONAL SUZUKI SJ410-SUPER CARRY (37400-83410)	GPM	20 UND	UND
	252-001	SWITCH DIRECCIONAL NPR-NKR-NHR-NQR 95-05 (8971878879)	KTC	25 UND	UND
	252-102035	SWITCH DIRECCIONAL UNIVERSAL TIPO PESADO NEGRO CON SOCKET	KTC	25 UND	UND
	252-102035-E	SWITCH DIRECCIONAL UNIVERSAL TIPO PESADO NEGRO CON SOCKET	GPM	25 UND	UND
	MG-01-07032	SWITCH PALANCA LUZ/DIRECCIONAL UNIVERSAL METALICA	GENUINE PARTS	25 UND	UND
	GPM-008	SWITCH PALANCA LUZ/DIREC*HL1000 T.	GPM	25 UND	UND

## SWITCHES PARQUEO

IMAGEN	REFERENCIA	DESCRIPCIÓN	MARCA	UNIDAD DE EMPAQUE	UND DE VENTA
	MG-04-01058	SWITCH PARQUEO UNIVERSAL	GENUINE PARTS	200 UND	UND
	MG-04-01060	SWITCH PARQUEO RENAULT 9	GENUINE PARTS	200 UND	UND
	GPM-037	SWITCH PARQUEO ISUZU-DMAX GRIS	GPM	100 UND	UND
	MG-04-01322		GENUINE PARTS	200 UND	UND
	MG-04-01063	SWITCH PARQUEO CLIO II 8 CONEXION	GENUINE PARTS	200 UND	UND
	MG-04-01072	SWITCH PARQUEO CORSA-CHEVY-TIG	GENUINE PARTS	200 UND	UND



MG-04-01332	SWITCH PARQUEO HYUNDAI	GENUINE PARTS	200 UND	UND
-------------	------------------------	---------------	---------	-----



GPM-010	SWITCH PARQUEO NHR-NKR-NPR GRIS	GPM	100 UND	UND
---------	---------------------------------	-----	---------	-----





GPM-025	SWITCH PARQUEO NHR-NKR-NPR NEGRO	GPM	100 UND	UND
---------	----------------------------------	-----	---------	-----

**SWITCHES PRECALENTAMIENTO**






IMAGEN	REFERENCIA	DESCRIPCIÓN	MARCA	UNIDAD DE EMPAQUE	UND DE VENTA
	MG-04-01192	SWITCH PRECALENTAMIENTO 12V 60AMP UNIVERSAL	GENUINE PARTS	200 UND	UND

	251-036	SWITCH PRECALENTAMIENTO 12V 60A (24360)	KTC	20 UND	UND
	251-036-E	SWITCH PRECALENTAMIENTO 12V 60A (24360)	GPM	25 UND	UND
	251-087	SWITCH PRECALENTAMIENTO BOTON ROJO (24360)	KTC	20 UND	UND
	251-086	SWITCH PRECALENTAMIENTO PILOTO LED ROJO 50A 12V (220) - HEAVY DUTY	KTC	200 UND	UND

### SWITCHES START Y PITO

IMAGEN	REFERENCIA	DESCRIPCIÓN	MARCA	UNIDAD DE EMPAQUE	UND DE VENTA
	PBS-14A	SWITCH PULSADOR ON-OFF HEXAGONAL 2P BOTON ROJO	DESA	1000 UND	10 UND
	PBS-11A	SWITCH PULSADOR ON-OFF REDONDO 2P BOTON ROJO	DESA	1000 UND	10 UND

## SWITCHES START Y PITO

IMAGEN	REFERENCIA	DESCRIPCIÓN	MARCA	UNIDAD DE EMPAQUE	UND DE VENTA
	PBS-12B	SWITCH START/PITO CUADRADO 2P ROJO	DESA	1000 UND	10 UND
	PBS-28B-2	SWITCH START/PITO HEXAGONAL 2P METÁLICO PLANO	DESA	200 UND	10 UND
	GC-50525	SWITCH START/PITO REDONDO PLATEADO 2C TIPO MERIT	DESA	200 UND	10 UND
	GC-50454	SWITCH START/PITO REDONDO NEGRO 2C TIPO MERIT	DESA	200 UND	10 UND
	GPM-022		GPM	200 UND	10 UND
	251-037		KTC	20 UND	UND
	L-811	SWITCH START/PITO CON ABRAZADERA	DESA	1000 UND	10 UND

## TANQUE LIMPIABRISAS


IMAGEN	REFERENCIA	DESCRIPCIÓN	MARCA	UNIDAD DE EMPAQUE	UND DE VENTA
	3WY-32002	TANQUE LIMPIABRISAS UNIVERSAL COMPLETO	DESA	20 UND	UND

## TAPA COMBUSTIBLE

IMAGEN	REFERENCIA	DESCRIPCIÓN	MARCA	UNIDAD DE EMPAQUE	UND DE VENTA
	MG05-01073	TAPA FRASCO AGUA CH SPARK/7.24/CH	GENUINE PARTS	100 UND	UND
	2031-050-DS	TAPA GASOLINA MAZDA MONTERO	DESA	100 UND	UND
	2031050	TAPA GASOLINA MAZDA MONTERO-CA	CAMEL	100 UND	UND
	897095-686-2G	TAPA GASOLINA NKR-NPR GRIS M.N	DESA	100 UND	UND
	RD-21216	TAPA GASOLINA NKR-NPR NEGRA M.N	DESA	100 UND	UND
	GPM-038	TAPA GASOLINA NPR-NKR	GPM	100 UND	UND
	RD-21217	TAPA GASOLINA NKR-NPR METÁLICA GRANDE	DESA	100 UND	UND

	014001401	TAPA GASOLINA SUZUKI-TOYOTA-MAZDA	DESA	200 UND	UND
	MG05-01072	TAPA GASOLINA UNIVERSAL DE ROSCA	DESA	100 UND	UND
	EG-763	TAPA GASOLINA UNIVERSAL CON ROSCA Y LLAVE PLÁSTICA	DESA	100 UND	UND
	WG100	TAPA GASOLINA UNIVERSAL METÁLICA CON LLAVE	DESA	100 UND	UND


### TAPA RADIADOR

IMAGEN	REFERENCIA	DESCRIPCIÓN	MARCA	UNIDAD DE EMPAQUE	UND DE VENTA
	2431095	TAPA RADIADOR RENAULT 4-6-12	CAMEL	100 UND	UND
	2431012	TAPA RADIADOR SENCILLA	CAMEL	100 UND	UND




### TEFLÓN

IMAGEN	REFERENCIA	DESCRIPCIÓN	MARCA	UNIDAD DE EMPAQUE	UND DE VENTA
	DTEFE-01	TEFLÓN CINTA 10 METROS	DESA	48 UND	12 UND





## TÉRMICOS



IMAGEN	REFERENCIA	DESCRIPCIÓN	MARCA	UNIDAD DE EMPAQUE	UND DE VENTA
	228001-DS	TERMICO 30 AMPERIOS CON PLATINA	DESA	50 UND	UND
	228-001		KTC	50 UND	UND
	228004-DS	TERMICO 40 AMPERIOS CON PLATINA	DESA	50 UND	UND
	228-004		KTC	50 UND	UND

## TERMINALES


IMAGEN	REFERENCIA	DESCRIPCIÓN	MARCA	UNIDAD DE EMPAQUE	UND DE VENTA
	TTS-50	TERMINAL COBRE PARA SOLDAR 50AMP	DESA	1000 UND	10 UND
	TS-70AMP	TERMINAL COBRE PARA SOLDAR 70AMP	DESA	1000 UND	10 UND
	TTS-100	TERMINAL COBRE PARA SOLDAR 100AMP	DESA	1000 UND	10 UND
	TS-125AMP	TERMINAL COBRE PARA SOLDAR 125AMP	DESA	1000 UND	10 UND
	TTS-150	TERMINAL COBRE PARA SOLDAR 150AMP	DESA	1000 UND	10 UND
	TS-200AMP	TERMINAL COBRE PARA SOLDAR 200AMP	DESA	1000 UND	10 UND
	TS-250AMP	TERMINAL COBRE PARA SOLDAR 250AMP	DESA	1000 UND	10 UND
	235-016	TERMINAL DE OJO 3/16 CUERPO DELGADO - DIAMETRO (5.2mm)	KTC	750 UND	250 UND
	TL-3-16		DESA	750 UND	250 UND
	TL-1.4	TERMINAL DE OJO 1/4-CUERPO DELGADO REFORZADO MS2425	DESA	750 UND	250 UND

	MS-2428	TERMINAL DE OJO 5/16 CUERPO GRUESO	DESA	10000 UND	100 UND
	TL-5-16	TERMINAL DE OJO 5/16 CUERPO GRUESO	DESA	4500 UND	150 UND
	235-231	TERMINAL DE OJO 3/8 (6.5mm) CUERPO GRUESO	KTC	1000 UND	250 UND
	TL-1.8	TERMINAL DEL OJO 1/8 CUERPO DELGADO	DESA	4500 UND	500 UND
	TL-5.32	TERMINAL DEL OJO 5/32 CUERPO DELGADO	DESA	4500 UND	500 UND
	235-008	TERMINAL ENCHUFE HEMBRA CON REJILLA Y PIN T-094	KTC	2000 UND	300 UND
	DJ-621		DESA	2000 UND	100 UND
	TD-2108	TERMINAL ENCHUFE HEMBRA <b>MEDIANA</b> CON REJILLA Y PIN T-093	DESA	10000 UND	100 UND


	AY-47R	TERMINAL ENCHUFE HEMBRA PIN REFORZADA T-094	DESA	2000 UND	
	TD-2131	TERMINAL ENCHUFE HEMBRA GRANDE T-095	DESA	1000 UND	250 UND
	AY-48	TERMINAL ENCHUFE MACHO PIN PLANA-COBRE	DESA	2000 UND	2000 UND
	TE-2308		DESA	2000 UND	
	235-005		KTC	2000 UND	400 UND
	SQ-033	TERMINAL PARLANTE HEMBRA CON PIN *REFORZADAD	DESA	2000 UND	500 UND
	IM-185	TERMINAL PARLANTE MACHO CON PIN	DESA	2000 UND	100 UND
	235-006	TERMINAL PARLANTE MACHO CON PIN	KTC	2000 UND	100 UND
	AY45-DOB	TERMINAL TUBULAR HEMBRA-REDONDA DOBLE CROMADO	DESA	2000 UND	100 UND




	AY-45	TERMINAL TUBULAR HEMBRA - REDONDA	DESA	2000 UND	100 UND
	AY-44	TERMINAL TUBULAR MACHO - REDONDA	DESA	2000 UND	100 UND

### TERMOENCOGIBLE


IMAGEN	REFERENCIA	DESCRIPCIÓN	MARCA	UNIDAD DE EMPAQUE	UND DE VENTA
	249-002	TERMOENCOGIBLE 2MM ROLLOx400MT	DESA	400 MT	400 MT
	249-005	TERMOENCOGIBLE 5MM ROLLOx200MT	DESA	200 MT	200 MT
	249-006	TERMOENCOGIBLE 6MM ROLLOx200MT	DESA	100 MT	200 MT
	249-007	TERMOENCOGIBLE 7MM ROLLOx100MT	DESA	100 MT	100 MT
	249-008	TERMOENCOGIBLE 8MM ROLLOx100MT	DESA	100 MT	100 MT
	249-009	TERMOENCOGIBLE 9MM ROLLOx100MT	DESA	100 MT	100 MT
	249-010	TERMOENCOGIBLE 10MM ROLLOx100MT	KTC	100 MT	100 MT




### TERMOSTATO

IMAGEN	REFERENCIA	DESCRIPCIÓN	MARCA	UNIDAD DE EMPAQUE	UND DE VENTA
	258-001	TERMOSTATO CHEVROLET CAPTIVA 2.4 16V- EQUINOX 82° (90537453)	KTC	100 UND	UND


	258-007	TERMOSTATO LOGAN 1.6-DUSTER 1.6-2.0-SANDERO-STEPWAY 1.6-CLIO 1.6 89° (7700106826)	KTC	100 UND	UND
	258-017	TERMOSTATO SPRINT-SWIFT 1.3-FORSA II-LANCER 82°C (17600-82860)	KTC	100 UND	UND
	258-019	TERMOSTATO ISUZU D-MAX 2.5-3-0-NKR-NHR 82°C (8973617700)	KTC	100 UND	UND





## VENTILADORES

IMAGEN	REFERENCIA	DESCRIPCIÓN	MARCA	UNIDAD DE EMPAQUE	UND DE VENTA
	319-100-24V	VENTILADOR CABINA 6" 24V METÁLICO NEGRO TRABAJO PESADO 1PC	KTC	12 UND	UND

	319-100-12V	VENTILADOR CABINA 6" 12V METÁLICO NEGRO	KTC	20 UND	UND
	319-105-24V	VENTILADOR CABINA 8" 24V NEGRO METÁLICO TRABAJO PESADO 1PC	KTC	20 UND	UND
	319-106-12V-E	VENTILADOR METALICO OSCILANTE CON ASPAS EN PLASTICO, CLIP 6" Y ENCENDEDOR 12V 1PC	KTC	24 UND	UND
	FAN-6-12V	VENTILADOR CABINA 6" ASPA PLÁSTICO Y PINZA DE AGARRE	DESA	20 UND	UND

**VOLTIMETRO**

IMAGEN	REFERENCIA	DESCRIPCIÓN	MARCA	UNIDAD DE EMPAQUE	UND DE VENTA
	216067-DS	MEDIDOR <b>VOLTIMETRO</b> 12V 52MM TABLERO BLANCO MARCO NEGRO	DESA	64 UND	UND
	216-067		KTC	64 UND	UND

	216-010	MEDIDOR <b>VOLTIMETRO</b> 12V 52MM TABLERO NEGRO-ARO CROMADO GPM	GPM	64 UND	UND
	216-032	MEDIDOR <b>VOLTIMETRO</b> 12V 52MM TABLERO NEGRO MARCO NEGRO	KTC	64 UND	UND
	ST-155		DESA	64 UND	UND
	216-044	MEDIDOR <b>VOLTIMETRO</b> 12V NEGRO T.NEGRO-ARO NEGRO GPM	GPM	64 UND	UND
	216-057	MEDIDOR <b>VOLTIMETRO</b> 12V T. BLANCO-ARO CROMADO GPM	GPM	64 UND	UND

	216-72230	MEDIDOR <b>VOLTIMETRO</b> 12V TIPO PESADO T.NEGRO-ARO CROMADO KTC	KTC	50 UND	UND
	216-033	MEDIDOR <b>VOLTIMETRO</b> 24V 52MM	KTC	64 UND	UND

**RECUERDE!!! PARA HACER SU PEDIDO PUEDE ENVIARLO A YENI, EN UNA HOJA MARCADA CON SU RAZÓN SOCIAL Y NIT, DEBE IR EL PEDIDO CON REFERENCIA EXACTA (POR FAVOR RECORDAR LOS GUIONES DE CADA REFERENCIA) Y CANTIDAD Ó SOBRE EL ARCHIVO ANEXO EN EXCEL ADJUNTO AL **WHATSAPP 3160104478** Ó AL CORREO **ELECTROCOCHES@HOTMAIL.COM****

**LOS PRECIOS DE LA LISTA ESTAN SUJETOS A CAMBIOS SIN PREVIO AVISO**

**\*\*\*POR FAVOR SI NOTA ALGUNA NOVEDAD EN ESTA LISTA DE PRECIOS LE AGRADECEMOS NOS LO INFORME PARA PODERLO CORREGIR\*\*\***