



MUNDO RADIOLOGICO S.A.S

NIT. 900.308.472 - 1

ESTADO DE SITUACION FINANCIERA

ESTADOS FINANCIEROS INDIVIDUALES





DEL 1° DE ENERO DE 2023 AL 31 DE DICIEMBRE DE 2023


Cifras expresadas en pesos Colombianos

ACTIVOS	NOTAS	2023	%	2022	%	VARIACIÓN 2023-2022
ACTIVOS CORRIENTES		6.068.245.000	55,46%	6.114.393.000	55,46%	-\$ 46.148.000
EFFECTIVO Y EQUIV. AL EFFECTIVO	3,1					
Caja		29.610.000	0,27%	4.366.000	0,04%	25.244.000
Bancos Cuentas de Ahorro		2.218.000	0,02%	123.399.000	1,12%	121.181.000
Bancos Cuenta Corriente		105.606.000	0,97%	423.710.000	3,84%	318.104.000
TOTAL EFFECTIVO Y EQUIVALENTES AL EFFECTIVO		137.434.000	1,26%	551.475.000	5,00%	414.041.000
INVERSIONES						
Inversiones en Negocios Conjuntos	3,2	-	0,00%	-	0,00%	-
Cuentas en participación		567.462.000	5,19%	678.256.000	6,15%	110.794.000
TOTAL INVERSIONES		567.462.000	5,19%	678.256.000	6,15%	110.794.000
DEUDORES COMERCIALES Y OTRAS CUENTAS POR COBRAR	3,3					
Clientes		4.142.053.000	37,86%	3.718.738.000	33,73%	423.315.000
Deterioro de Valor de Clientes		-	0,00%	-	0,00%	-
Ctas por Cobrar a Socios/Accion.		120.729.000	1,10%	120.729.000	1,10%	-
Anticipos y Avances		439.719.000	4,02%	419.100.000	3,80%	20.619.000
Ingresos por Cobrar		-	0,00%	-	0,00%	-
Retención de garantía de Contratos		-	0,00%	-	0,00%	-
Ctas por Cobrar a Trabajadores		27.351.000	0,25%	16.721.000	0,15%	10.630.000
Beneficios a Empleados y Varios		-	-	-	0,00%	-
TOTAL DEUDORES COMERCIALES Y		4.729.852.000	43,23%	4.275.288.000	38,78%	454.564.000
ACTIVO POR IMPUESTOS CORRIENTES	3,4					
Anticipo Impuesto de Renta		14.688.000	0,13%	14.688.000	0,13%	-
Anticipo Impuesto de Industria y Comercio		7.534.000	0,07%	6.208.000	0,06%	1.326.000
Anticipo Impuesto Sobretasa		-	0,00%	-	0,00%	-
Retención en la fuente		489.062.000	4,47%	301.931.000	2,74%	187.131.000
Retención de Industria y Comercio		840.000	0,01%	1.623.000	0,01%	783.000
Descuentos fiscales		64.409.000	0,59%	222.902.000	2,02%	158.493.000
Sobrantes en liquidacion privada de imp.		1.661.000	0,02%	1.707.000	0,02%	46.000
TOTAL ACTIVO POR IMPUESTOS CORRIENTES		578.194.000	5,28%	549.059.000	4,98%	29.135.000
INVENTARIOS	3,5					
Materiales para Imagenología		55.303.000	0,51%	60.315.000	0,55%	5.012.000
TOTAL INVENTARIOS		55.303.000	0,51%	60.315.000	0,55%	5.012.000
ACTIVOS NO CORRIENTES		4.872.592.000	44,54%	4.910.191.000	44,54%	37.599.000
PROPIEDAD, PLANTA Y EQUIPO						
Terrenos	3,6	125.000.000	1,14%	125.000.000	1,13%	-
Construcciones en curso		2.910.513.000	26,60%	2.189.725.000	19,86%	720.788.000
Construcciones y Edificaciones		194.436.000	1,78%	636.712.000	5,78%	442.276.000
Maquinaria y equipo		88.396.000	0,81%	75.496.000	0,68%	12.900.000
Equipo de Oficina		198.349.000	1,81%	143.358.000	1,30%	54.991.000
Equipo de Computo y Comunicaciones		179.597.000	1,64%	169.171.000	1,53%	10.426.000
Equipo Médico Científico		1.813.148.000	16,57%	1.810.333.000	16,42%	2.815.000
Flota y Equipo de Transporte		-	0,00%	-	0,00%	-
Menos Depreciacion Acumulada		- 1.749.828.000	-15,99%	- 1.356.975.000	-12,31%	392.853.000
Derechos (bienes en Lesing)		1.097.721.000	10,03%	1.097.721.000	9,96%	-
Licencia de Software		56.250.000	0,51%	56.250.000	0,51%	-
Menos Amortizació Intangibles		- 40.990.000	-0,37%	- 36.600.000	-0,33%	4.390.000
TOTAL PROPIEDAD, PLANTA Y EQUIPO		4.872.592.000	44,54%	4.910.191.000	44,54%	37.599.000
TOTAL ACTIVOS		10.940.837.000	100%	11.024.584.000	100%	83.747.000

Las notas adjuntas forman un todo indivisible con los Estados Financieros (Ley 222 de 1995)


Luz Liliana Hernández Vargas
Representante Legal


Farid Ednardo Galán López
Contador Público T.P 224049 - T


Marcos Castañeda Montaña
Revisor Fiscal T.P 126.202-T



MUNDO RADIOLOGICO S.A.S
NIT. 900.308.472 - 1
ESTADO DE SITUACION FINANCIERA
ESTADOS FINANCIEROS INDIVIDUALES
DEL 1° DE ENERO DE 2023 AL 31 DE DICIEMBRE DE 2023
Cifras expresadas en pesos Colombianos



PASIVOS	NOTAS	2023	%	2022	%	VARIACIÓN 2023-2022
PASIVO CORRIENTE		4.910.453.000	44,88%	5.333.608.000	48,38%	-423.155.000
PASIVOS FINANCIEROS	3,7	1.990.865.000	18,20%	2.470.651.000	22,41%	- 479.786.000
Bancos Nacionales		790.390.000	7,22%	951.590.000	8,63%	- 161.200.000
Aceptaciones (Leasing)		1.114.352.000	10,19%	1.306.288.000	11,85%	- 191.936.000
Particulares		86.123.000	0,79%	212.773.000	1,93%	- 126.650.000
PROVEEDORES	3,8					
Nacionales		972.738.000	8,89%	1.244.951.000	11,29%	-272.213.000
TOTAL PROVEEDORES		972.738.000	8,89%	1.244.951.000	11,29%	-272.213.000
CUENTAS POR PAGAR						
Ctas por Pagar a Contratistas	3,9	38.006.000	0,35%	24.658.000	0,22%	13.348.000
Costos y Gastos por Pagar		166.467.000	1,52%	107.600.000	0,98%	58.867.000
Dividendos por Pagar		488.088.000	4,46%	488.088.000	4,43%	-
Retencion en la Fuente en Renta		65.668.000	0,60%	74.546.000	0,68%	- 8.878.000
Retencion en la Fuente en IVA		12.085.000	0,11%	-	0,00%	12.085.000
Retencion de Industria y Comercio		24.114.000	0,22%	19.729.000	0,18%	4.385.000
Retenciones y Aportes Laborales		58.653.000	0,54%	40.623.000	0,37%	18.030.000
Acreedores Varios		3.742.000	0,03%	-	0,00%	3.742.000
TOTAL CUENTAS POR PAGAR		856.823.000	7,83%	755.244.000	6,85%	101.579.000
PASIVO POR IMPUESTOS CORRIENTES	3,10					
Impuesto de Renta		450.000.000	4,11%	409.159.000	3,71%	40.841.000
Impuesto de Industria y Comercio		1.141.000	0,01%	251.000	0,00%	890.000
Impuesto Sobretasa		-	0,00%	-	0,00%	-
TOTAL IMPUESTOS CORRIENTES		451.141.000	4,12%	409.410.000	3,71%	41.731.000
BENEFICIOS A EMPLEADOS	3,11					
Salarios por Pagar		510.919.000	4,67%	300.695.000	2,73%	210.224.000
Cesantías		87.341.000	0,80%	102.761.000	0,93%	-15.420.000
Intereses a las Cesantías		1.425.000	0,01%	9.335.000	0,08%	-7.910.000
Prima de servicios		1.881.000	0,02%	-	0,00%	1.881.000
Vacaciones		37.320.000	0,34%	40.561.000	0,37%	-3.241.000
TOTAL BENEFICIOS A EMPLEADOS		638.886.000	5,84%	453.352.000	4,11%	185.534.000
PASIVO NO CORRIENTE		417.252.000	3,81%	751.178.000	6,81%	- 333.926.000
OTROS PASIVOS	3,12					
Anticipos y Avances Recibidos para Terceros		303.480.000	2,77%	371.717.000	3,37%	- 68.237.000
Cuentas en participación		113.772.000	1,04%	379.461.000	3,44%	- 265.689.000
TOTAL PASIVOS FINANCIEROS NO CORRIENTES		417.252.000	3,81%	751.178.000	6,81%	- 333.926.000
TOTAL PASIVOS		5.327.705.000	48,70%	6.084.786.000	55,19%	-757.081.000

PATRIMONIO	NOTAS	2023	%	2022	%	VARIACIÓN 2023-2022
CAPITAL SOCIAL						
Capital Suscrito y Pagado	3,13	800.000.000	7,31%	800.000.000	7,26%	-
TOTAL CAPITAL SOCIAL		800.000.000	7,31%	800.000.000	7,26%	-
RESERVAS						
Reserva Legal Reservas Estatutarias	3,14	167.646.000	1,53%	167.646.000	1,52%	-
TOTAL RESERVAS		167.646.000	1,53%	167.646.000	1,52%	-
RESULTADO INTEGRAL DEL EJERCICIO						
Utilidad Integral del Ejercicio	3,15	673.334.000	6,15%	941.227.000	8,54%	-267.893.000
TOTAL RESULTADO INTEGRAL DEL EJERCICIO		673.334.000	6,15%	941.227.000	8,54%	- 267.893.000
RESULTADOS DE EJERCICIOS ANTERIORES						
Utilidades Acumuladas	3,16	3.972.152.000	36,31%	3.030.925.000	27,49%	941.227.000
TOTAL RESULTADOS DE EJERCICIOS ANTERIORES		3.972.152.000	36,31%	3.030.925.000	27,49%	941.227.000
TOTAL PATRIMONIO		5.613.132.000	51,30%	4.939.798.000	44,81%	673.334.000
TOTAL PASIVO MAS PATRIMONIO		10.940.837.000	100,00%	11.024.584.000	100,00%	-83.747.000

Las notas adjuntas forman un todo indivisible con los Estados Financieros (Ley 222 de 1995)

Luz Liliana Hernández Vargas
 Representante Legal

Farid Eduardo Galán López
 Contador Público T.P. 224049 - T

Marcos Castañeda Montaña
 Revisor Fiscal T.P. 126-202-T



MUNDO RADIOLOGICO S.A.S
NIT. 900.308.472 - 1
ESTADO DE RESULTADOS INTEGRAL
ESTADOS FINANCIEROS INDIVIDUALES



DEL 1° DE ENERO DE 2023 AL 31 DE DICIEMBRE DE 2023

Cifras expresadas en pesos Colombianos

	NOTAS	2023	%	2022	%	VARIACIÓN 2023-2022
INGRESOS DE LAS	3,17	13.048.995.000	100%	9.411.558.000	100%	1.946.673.000
Unidad Funcional de Apoyo		13.099.233.000	100%	11.152.560.000	118%	1.946.673.000
Actividades inmobiliarias		-	0%	35.566.000	0%	- 35.566.000
(-) Devoluciones, Descuentos y		- 50.238.000	0%	- 1.776.568.000	-19%	1.726.330.000
COSTOS DEL SISTEMA GENERAL DE SEG SOCIAL EN SALUD		7.042.738.000		5.620.707.000		1.422.031.000
Unidad Funcional de Apoyo Diagnóstico	3,18	7.042.738.000	53,97%	5.620.707.000	59,72%	1.422.031.000
UTILIDAD BRUTA DE VENTAS		6.006.257.000	53,97%	3.790.851.000	59,72%	2.215.406.000
MENOS GASTOS DE ADMINISTRACIÓN	3,19	4.000.254.000	100%	1.918.049.000	100%	2.082.205.000
Gastos por Beneficios a los Honorarios		2.232.275.000	55,80%	954.431.000	49,76%	1.277.844.000
Impuestos		274.318.000	6,86%	158.816.000	8,28%	115.502.000
Arrendamientos		35.538.000	0,89%	17.539.000	0,91%	17.999.000
Contribuciones y Afiliaciones		405.237.000	10,13%	165.670.000	8,64%	239.567.000
Seguros		59.255.000	1,48%	28.902.000	1,51%	30.353.000
Servicios		77.331.000	1,93%	26.692.000	1,39%	50.639.000
Gastos Legales		257.472.000	6,44%	126.960.000	6,62%	130.512.000
Mantenimiento y Reparaciones		3.782.000	0,09%	2.686.000	0,14%	1.096.000
Adecuación e Instalación		73.044.000	1,83%	42.476.000	2,21%	30.568.000
Gastos de Viaje		5.843.000	0,15%	1.117.000	0,06%	4.726.000
Depreciaciones		7.869.000	0,20%	21.711.000	1,13%	- 13.842.000
Amortizaciones		392.854.000	9,82%	215.128.000	11,22%	177.726.000
Diversos		4.389.000	0,11%	9.447.000	0,49%	- 5.058.000
Diversos		171.047.000	4,28%	146.474.000	7,64%	24.573.000
MENOS GASTOS DE OPERACIÓN	3,20	590.271.000	14,76%	427.748.000	22,30%	162.523.000
Gastos por Beneficios a los Empleados		299.611.000	7,49%	334.372.000	17,43%	- 34.761.000
Arrendamientos		247.159.000	6,18%	40.906.000	2,13%	206.253.000
Servicios		43.501.000	1,09%	52.470.000	2,74%	- 8.969.000
Diversos		-	0,00%	-	0,00%	-
UTILIDAD OPERACIONAL		1.415.732.000	66,60%	1.445.054.000	50,60%	- 29.322.000
MAS INGRESOS NO OPERACIONAL	3,21	9.049.000	100%	20.992.000	100%	- 11.943.000
Financieros		3.664.000	40,49%	18.000	0,09%	3.646.000
Utilidad en venta de activos		-	0,00%	10.000.000	47,64%	- 10.000.000
Recuperaciones		5.383.000	59,49%	10.974.000	52,28%	- 5.591.000
Diversos		2.000	0,02%	-	0,00%	2.000
MENOS GASTOS NO OPERACIONAL	3,22	300.498.000	100%	115.660.000	100%	184.838.000
Gastos Financieros		279.318.000	92,95%	94.384.000	81,60%	184.934.000
Perdida en venta y retiro de bienes		17.608.000	6,30%	512.000	0,54%	17.096.000
Gastos Extraordinarios		3.572.000	1,19%	20.764.000	17,95%	- 17.192.000
Gastos Diversos		-	0,00%	-	0,00%	-
UTILIDAD ANTES DE IMPUESTO		1.124.283.000		1.350.386.000		- 226.103.000
IMPUESTO DE RENTA IMPUESTO PARA LA EQ. CREE	3,23	450.949.000		409.159.000		41.790.000
RESULTADO INTEGRAL TOTAL		673.334.000		941.227.000		- 267.893.000

Las notas adjuntas forman un todo indivisible con los Estados Financieros (Ley 222 de 1995)

Luz Liliana Hernández Vargas
 Representante Legal

Farid Eduardo Galán López
 Contador Público T.P. 224049 - T


Marcos Castañeda Montaña
 Revisor Fiscal T.P. 126.202-T


MUNDO RADIOLOGICO S.A.S.
 NIT. 900.308.472 - 1
ESTADO DE CAMBIOS EN EL PATRIMONIO
ESTADOS FINANCIEROS INDIVIDUALES
ENTRE EL 1º DE ENERO DE 2023 Y EL 31 DE DICIEMBRE DE 2023
 Cifras expresadas en pesos Colombianos




MOVIMIENTO DE CONCEPTOS PATRIMONIALES	Saldos a Diciembre 31 de 2022 PATRIMONIO	Aumento	Disminución	Saldos a Diciembre 31 de 2023 PATRIMONIO
CAPITAL SOCIAL				
Aportes Sociales	\$ 800.000.000	\$ -	\$ -	\$ 800.000.000
RESERVAS				
Reserva Legal	\$ 167.646.000	\$ -	\$ -	\$ 167.646.000
Reservas Estatutarias	\$ -	\$ -	\$ -	\$ -
RESULTADO INTEGRAL DEL EJERCICIO				
Utilidad Integral del Ejercicio	\$ 941.227.000	\$ 673.334.000	\$ 941.227.000	\$ 673.334.000
RESULTADO EJERCICIOS ANTERIORES				\$ 3.972.152.000
Utilidad de Ejercicios Anteriores	\$ 3.030.925.000	\$ 941.227.000		
Perdidas de Ejercicios Anteriores				
Distribución de resultados cuentas en participación (socio oculto)				
CAMBIOS EN POLITICAS CONTABLES	\$ -	\$ -	\$ -	\$ -
TOTAL	\$ 4.939.798.000	\$ 1.614.561.000	\$ 941.227.000	\$ 5.613.132.000

Las notas adjuntas forman un todo indivisible con los Estados Financieros (Ley 222 de 1995)


Luz Liliana Hernández Vargas
 Representante Legal


Farid Eduardo Galán López
 Contador Público T.P 224049 - T


Marcos Castañeda Montaña
 Revisor Fiscal T.P 126.202-T

MUNDO RADIOLOGICO S.A.S.

NIT. 900.308.472 - 1

ESTADO DE FLUJO DE EFECTIVO

ESTADOS FINANCIEROS INDIVIDUALES

DEL 1º DE ENERO DE 2023 AL 31 DE DICIEMBRE DE 2023

Cifras expresadas en pesos Colombianos



Mundo Radiológico
MEDICINA DIAGNÓSTICA



ACTIVIDADES DE OPERACIÓN

Resultado Integral del Ejercicio	\$	673.334.000	
PARTIDAS QUE NO AFECTAN EL EFECTIVO			
(+) Depreciaciones	\$	397.243.000	
TOTAL EFECTIVO GENERADO EN LA OPERACIÓN			\$ 1.070.577.000

CAMBIOS EN ACTIVOS Y PASIVOS OPERACIONALES

(-) Disminución Deudores Clientes	\$	(423.315.000)	
(-) Disminución Anticipos y Avances	\$	(20.619.000)	
(-) Disminución Cuentas por Cobrar a Trabajadores	\$	(10.630.000)	
(-) Disminución de Proveedores	\$	(272.213.000)	
(+) Aumento de Costos y Gastos por Pagar	\$	72.215.000	
(-) Disminución Retención en la Fuente en Renta	\$	(196.009.000)	
(+) Aumento Retención en la Fuente en IVA	\$	12.085.000	
(+) Aumento Retención de ICA	\$	5.168.000	
(+) Aumento Aportes y Retenciones de Nomina	\$	18.030.000	
(+) Aumento Acreedores varios	\$	3.742.000	
(+) Aumento Impuesto de Renta y CREE	\$	199.334.000	
(+) Disminución Impuesto Industria y Comercio	\$	(436.000)	
(+) Aumento Beneficios a Empleados por pagar	\$	185.534.000	
(+) Aumento sobrantes de impuestos	\$	46.000	
(-) Disminución Anticipos y Avances	\$	(68.237.000)	
(-) Disminución cuentas en participación	\$	(265.689.000)	
FLUJO DE EFECTIVO NETO EN ACTIVIDADES DE OPERACIÓN	\$	(760.994.000)	

ACTIVIDADES DE INVERSIÓN


(-) Aumento Inversión Cuentas en Participación	\$	110.794.000	
(-) Aumento en inventario	\$	5.012.000	
(-) Disminución Propiedad, Planta y Equipo	\$	(359.644.000)	
(+) Aproximación Reserva Legal, reservas estatutarias	\$	-	
FLUJO DE EFECTIVO NETO EN ACTIVIDADES DE INVERSIÓN	\$	(243.838.000)	


ACTIVIDADES DE FINANCIACIÓN


(-) Pago de Pasivos Financieros	\$	(479.786.000)	
(-) Distribución de resultados cuentas en participación (socio oculto)	\$	-	
FLUJO DE EFECTIVO NETO EN ACTIVIDADES FINANCIERAS	\$	(479.786.000)	

TOTAL - AUMENTO (DISMINUCIÓN) DEL EFECTIVO	\$	(414.041.000)	
EFFECTIVO AÑO ANTERIOR	\$	551.475.000	
EFFECTIVO PRESENTE AÑO	\$	137.434.000	

Las notas adjuntas forman un todo indivisible con los Estados Financieros (Ley 222 de 1995)


Luz Lilliana Hernández Vargas
Representante Legal


Marcos Castañeda Montaña
Revisor Fiscal T.P T26.202-T


Farid Eduardo Galán López
Contador Público T.P 224049 - T



Certificado No:

05B4A4134080DA44

LA REPUBLICA DE COLOMBIA
MINISTERIO DE COMERCIO, INDUSTRIA Y TURISMO
UNIDAD ADMINISTRATIVA ESPECIAL
JUNTA CENTRAL DE CONTADORES

CERTIFICA A:
QUIEN INTERESE

Que el contador público FARID EDUARDO GALÁN LÓPEZ identificado con CÉDULA DE CIUDADANÍA No 1118556244 de YOPAL (CASANARE) Y Tarjeta Profesional No 224049-T SI tiene vigente su inscripción en la Junta Central de Contadores y desde la fecha de Inscripción.

NO REGISTRA ANTECEDENTES DISCIPLINARIOS

Dado en BOGOTA a los 5 días del mes de Enero de 2024 con vigencia de (3) Meses, contados a partir de la fecha de su expedición.

[Signature]

DIRECTOR GENERAL

ESTE CERTIFICADO DIGITAL TIENE PLENA VALIDEZ DE CONFORMIDAD CON LO ESTABLECIDO EN EL ARTICULO 2 DE LA LEY 527 DE 1999, DECRETO UNICO REGLAMENTARIO 1074 DE 2015 Y ARTICULO 6 PARAGRAFO 3 DE LA LEY 962 DEL 2005

Para confirmar los datos y veracidad de este certificado, lo puede consultar en la página web www.jcc.gov.co digitando el número del certificado

Professional card for FARID EDUARDO GALÁN LÓPEZ, No. 224049-T, Director General Oscar Eduardo Fuentes Peña.

Professional card for Oscar Eduardo Fuentes Peña, Director General, No. 240766.

Colombian National ID Card for FARID EDUARDO GALÁN LÓPEZ, No. 1.118.556.244.

Colombian National ID Card for FARID EDUARDO GALÁN LÓPEZ, No. 1.118.556.244, including biometric data and registration info.

ANEXO A: ESTADOS FINANCIEROS A 31/12/2023 DE MUNDO RADIOLOGICO S.A.S. EXPEDIDA EL DIA 16 DE MARZO DE 2024



Certificado No:

9940516A9935B1C2

LA REPUBLICA DE COLOMBIA
MINISTERIO DE COMERCIO, INDUSTRIA Y TURISMO
UNIDAD ADMINISTRATIVA ESPECIAL
JUNTA CENTRAL DE CONTADORES

CERTIFICA A:
QUIEN INTERESE

Que el contador público MARCOS CASTAÑEDA MONTAÑA identificado con CÉDULA DE CIUDADANÍA No 74861839 de YOPAL (CASANARE) Y Tarjeta Profesional No 126202-T Si tiene vigente su inscripción en la Junta Central de Contadores y desde la fecha de inscripción.

NO REGISTRA ANTECEDENTES DISCIPLINARIOS

EL CONTADOR PUBLICO NO HA CUMPLIDO CON LA OBLIGACION DE ACTUALIZAR EL REGISTRO

Dado en BOGOTA a los 4 días del mes de Enero de 2024 con vigencia de (3) Meses, contados a partir de la fecha de su expedición.

DIRECTOR GENERAL

ESTE CERTIFICADO DIGITAL TIENE PLENA VALIDEZ DE CONFORMIDAD CON LO ESTABLECIDO EN EL ARTICULO 2 DE LA LEY 527 DE 1999, DECRETO UNICO REGLAMENTARIO 1074 DE 2015 Y ARTICULO 6 PARAGRAFO 3 DE LA LEY 962 DEL 2005

Para confirmar los datos y veracidad de este certificado, lo puede consultar en la página web www.jcc.gov.co digitando el número del certificado

.... Copia Valida Para MUNDO RADIOLOGICO SAS. ..

