



MUNDO RADIOLOGICO S.A.S

NIT. 900.308.472 - 1

ESTADO DE SITUACION FINANCIERA
ESTADOS FINANCIEROS INDIVIDUALES



DEL 1° DE ENERO DE 2025 AL 31 DE DICIEMBRE DE 2025

Cifras expresadas en pesos Colombianos

ACTIVOS	NOTAS	2025	%	2024	%	VARIACIÓN 2025-2024
ACTIVOS CORRIENTES		4.821.015.000	52,27%	4.516.755.000	48,99%	\$ 304.260.000
EFFECTIVO Y EQUIVALENTES AL EFFECTIVO	3,1					
Caja		3.234.000	0,04%	54.028.000	0,59%	50.794.000
Bancos Cuentas de Ahorro		330.075.000	3,58%	11.916.000	0,13%	318.159.000
Bancos Cuenta Corriente		264.273.000	2,87%	208.663.000	2,26%	55.610.000
TOTAL EFFECTIVO Y EQUIVALENTES AL EFFECTIVO		597.582.000	6,48%	274.607.000	2,98%	322.975.000
INVERSIONES						
Inversiones en Negocios Conjuntos	3,2	-	0,00%	-	0,00%	-
Cuentas en participación		638.478.000	6,92%	770.590.000	8,36%	132.112.000
TOTAL INVERSIONES		638.478.000	6,92%	770.590.000	8,36%	132.112.000
DEUDORES COMERCIALES Y OTRAS	3,3					
Clientes		2.452.438.000	26,59%	1.309.403.000	14,20%	1.143.035.000
Deterioro de Valor de Clientes		-	0,00%	-	0,00%	-
Ctas por Cobrar a Socios/Accion.		-	0,00%	-	0,00%	-
Anticipos y Avances		95.960.000	1,04%	681.696.000	7,39%	585.736.000
Ingresos por Cobrar		-	0,00%	-	0,00%	-
Ctas por Cobrar a Proveedores		-	0,00%	-	0,00%	-
Ctas por Cobrar a Trabajadores		88.000	0,00%	367.000	0,00%	279.000
Otros deudores		519.713.000	5,64%	952.492.000	10,33%	432.779.000
TOTAL DEUDORES COMERCIALES Y		3.068.199.000	33,27%	2.943.958.000	31,93%	124.241.000
ACTIVO POR IMPUESTOS CORRIENTES	3,4					
Anticipo Impuesto de Renta		14.688.000	0,16%	14.688.000	0,16%	-
Anticipo Impuesto de Industria y Comercio		7.771.000	0,08%	7.392.000	0,08%	379.000
Anticipo Impuesto Sobretasa		-	0,00%	-	0,00%	-
Retención en la fuente		264.422.000	2,87%	324.863.000	3,52%	60.441.000
Retención de Industria y Comercio		885.000	0,01%	-	0,00%	885.000
Descuentos fiscales		50.451.000	0,55%	82.741.000	0,90%	32.290.000
Sobrantes en liquidación privada de imp.		1.652.000	0,02%	1.652.000	0,02%	-
TOTAL ACTIVO POR IMPUESTOS CORRIENTES		339.869.000	3,69%	431.336.000	4,68%	91.467.000
INVENTARIOS	3,5					
Materiales para Imagenología		176.887.000	1,92%	96.264.000	1,04%	80.623.000
TOTAL INVENTARIOS		176.887.000	1,92%	96.264.000	1,04%	80.623.000
ACTIVOS NO CORRIENTES		4.401.616.000	47,73%	4.703.681.000	51,01%	302.065.000
PROPIEDAD, PLANTA Y EQUIPO						
Terrenos	3,6	125.000.000	1,36%	125.000.000	1,36%	-
Construcciones en curso		2.910.513.000	31,56%	2.910.513.000	31,57%	-
Construcciones y Edificaciones		194.436.000	2,11%	194.436.000	2,11%	-
Maquinaria y equipo		88.396.000	0,96%	88.396.000	0,96%	-
Equipo de Oficina		268.587.000	2,91%	244.932.000	2,66%	23.655.000
Equipo de Computo y Comunicaciones		206.001.000	2,23%	190.833.000	2,07%	15.168.000
Equipo Médico Científico		2.056.740.000	22,30%	2.055.582.000	22,29%	1.158.000
Flota y Equipo de Transporte		-	0,00%	-	0,00%	-
Menos Depreciación Acumulada		- 2.562.674.000	-27,79%	- 2.215.773.000	-24,03%	346.901.000
Derechos (bienes en Lesing)		1.097.721.000	11,90%	1.097.721.000	11,91%	-
Licencia de Software		65.271.000	0,71%	56.250.000	0,61%	9.021.000
Menos Amortización Intangibles		48.375.000	0,52%	44.209.000	0,48%	4.166.000
TOTAL PROPIEDAD, PLANTA Y EQUIPO		4.401.616.000	47,73%	4.703.681.000	51,01%	302.065.000
TOTAL ACTIVOS		9.222.631.000	100%	9.220.436.000	100%	2.195.000

Las notas adjuntas forman un todo indivisible con los Estados Financieros (Ley 222 de 1995)

Luz Liliana Hernández Vargas
Representante legal

Farid Eduardo Galán López
Contador Público T.P. 224049 - T

Joaquin James Ardila
Revisor Fiscal T.P. 232.915-T



MUNDO RADIOLOGICO S.A.S
NIT. 900.308.472 - 1
ESTADO DE SITUACION FINANCIERA
ESTADOS FINANCIEROS INDIVIDUALES
DEL 1° DE ENERO DE 2025 AL 31 DE DICIEMBRE DE 2025
Cifras expresadas en pesos Colombianos



PASIVOS	NOTAS	2025	%	2024	%	VARIACIÓN 2025-2024
PASIVO CORRIENTE		1.975.920.000	21,42%	2.907.219.000	31,53%	-931.299.000
PASIVOS FINANCIEROS	3,7	580.382.000	6,29%	1.456.131.000	15,79%	-875.749.000
Bancos Nacionales		483.000	0,01%	551.904.000	5,99%	-551.421.000
Aceptaciones (Leasing)		544.276.000	5,90%	856.671.000	9,29%	-312.395.000
Particulares		35.623.000	0,39%	47.556.000	0,52%	-11.933.000
PROVEEDORES	3,8					
Nacionales		302.385.000	3,28%	577.671.000	6,27%	-275.286.000
TOTAL PROVEEDORES		302.385.000	3,28%	577.671.000	6,27%	-275.286.000
CUENTAS POR PAGAR						
Ctas por Pagar a Contratistas	3,9	15.597.000	0,17%	15.597.000	0,17%	-
Costos y Gastos por Pagar		69.984.000	0,76%	86.800.000	0,94%	-16.816.000
Dividendos por Pagar		-	0,00%	227.498.000	2,47%	-227.498.000
Retencion en la Fuente en Renta		19.469.000	0,21%	17.489.000	0,19%	1.980.000
Retencion en la Fuente en IVA		59.000	0,00%	-	0,00%	59.000
Retencion de Industria y Comercio		2.248.000	0,02%	676.000	0,01%	1.572.000
Retenciones y Aportes Laborales		42.126.000	0,46%	32.173.000	0,35%	9.953.000
acreedores Varios		-	0,00%	-	0,00%	-
TOTAL CUENTAS POR PAGAR		149.483.000	1,62%	380.233.000	4,12%	-230.750.000
PASIVO POR IMPUESTOS CORRIENTES	3,10					
Impuesto de Renta		635.313.000	6,89%	331.800.000	3,60%	303.513.000
Impuesto de Industria y Comercio		1.407.000	0,02%	2.677.000	0,03%	-1.270.000
Impuesto Sobretasa		-	0,00%	-	0,00%	-
TOTAL IMPUESTOS CORRIENTES		636.720.000	6,90%	334.477.000	3,63%	302.243.000
BENEFICIOS A EMPLEADOS	3,11					
Salarios por Pagar		125.692.000	1,36%	11.670.000	0,13%	114.022.000
Cesantías		123.364.000	1,34%	97.888.000	1,06%	25.476.000
Intereses a las Cesantías		14.688.000	0,16%	1.243.000	0,01%	13.445.000
Prima de servicios		-	0,00%	-	0,00%	-
Vacaciones		43.206.000	0,47%	47.906.000	0,52%	-4.700.000
TOTAL BENEFICIOS A EMPLEADOS		306.950.000	3,33%	158.707.000	1,72%	148.243.000
PASIVO NO CORRIENTE		179.140.000	1,94%	164.230.000	1,78%	14.910.000
OTROS PASIVOS	3,12					
Anticipos y Avances Recibidos para Terceros		65.368.000	0,71%	50.458.000	0,55%	14.910.000
Cuentas en participación		113.772.000	1,23%	113.772.000	1,23%	-
TOTAL PASIVOS FINANCIEROS NO CORRIENTES		179.140.000	1,94%	164.230.000	1,78%	14.910.000
TOTAL PASIVOS		2.155.060.000	23,37%	3.071.449.000	33,31%	-916.389.000
PATRIMONIO						
CAPITAL SOCIAL						
Capital Suscrito y Pagado	3,13	800.000.000	8,67%	800.000.000	8,68%	-
TOTAL CAPITAL SOCIAL		800.000.000	8,67%	800.000.000	8,68%	-
RESERVAS						
Reserva Legal Reservas Estatutarias	3,14	167.646.000	1,82%	167.646.000	1,82%	-
TOTAL RESERVAS		167.646.000	1,82%	167.646.000	1,82%	-
RESULTADO INTEGRAL DEL EJERCICIO						
Utilidad Integral del Ejercicio	3,15	918.646.000	9,96%	535.792.000	5,81%	382.854.000
TOTAL RESULTADO INTEGRAL DEL EJERCICIO		918.646.000	9,96%	535.792.000	5,81%	382.854.000
RESULTADOS DE EJERCICIOS ANTERIORES						
Utilidades Acumuladas	3,16	5.181.279.000	56,18%	4.645.549.000	50,38%	535.730.000
TOTAL RESULTADOS DE EJERCICIOS ANTERIORES		5.181.279.000	56,18%	4.645.549.000	50,38%	535.730.000
TOTAL PATRIMONIO		7.067.571.000	76,63%	6.148.987.000	66,69%	918.584.000
TOTAL PASIVO MAS PATRIMONIO		9.222.631.000	100,00%	9.220.436.000	100,00%	2.195.000

Las notas adjuntas forman un todo indivisible con los Estados Financieros (Ley 222 de 1995)

Luz Liliana Hernández Vargas
 Representante Legal

Farid Eduardo Galán López
 Contador Público T.P. 224049 - T

Jose James Ardila
 Revisor Fiscal T.P. 232.915-T



MUNDO RADIOLOGICO S.A.S
NIT. 900.308.472 - 1

ESTADO DE RESULTADOS INTEGRAL
ESTADOS FINANCIEROS INDIVIDUALES



DEL 1° DE ENERO DE 2025 AL 31 DE DICIEMBRE DE 2025
Cifras expresadas en pesos Colombianos

	NOTAS	2025	%	2024	%	VARIACIÓN 2025-2024
INGRESOS DE LAS INSTITUCIONES	3,17	7.525.861.000	100%	9.746.566.000	100%	- 2.101.533.000
Unidad Funcional de Apoyo		7.775.036.000	103%	9.876.569.000	101%	- 2.101.533.000
Actividades inmobiliarias		-	0%	26.478.000	0%	- 26.478.000
(-) Devoluciones, Descuentos y		- 249.175.000	-3%	156.481.000	-2%	- 92.694.000
COSTOS DEL SISTEMA GENERAL DE SEG. SOCIAL EN SALUD		2.587.402.000		5.669.630.000		- 3.082.228.000
Unidad Funcional de Apoyo	3,18	2.587.402.000	34,38%	- 5.669.630.000	58,17%	- 3.082.228.000
Diagnóstico						
UTILIDAD BRUTA DE VENTAS		4.938.459.000	34,38%	4.076.936.000	58,17%	861.523.000
MENOS GASTOS DE ADMINISTRACIÓN	3,19	3.152.494.000	100%	2.690.924.000	100%	461.570.000
Gastos por Beneficios a los Empleados		1.336.238.000	42,39%	1.267.200.000	47,09%	69.038.000
Honorarios		460.841.000	14,62%	196.063.000	7,29%	264.778.000
Impuestos		19.685.000	0,62%	15.680.000	0,58%	4.005.000
Arrendamientos		299.644.000	9,50%	303.031.000	11,26%	- 3.387.000
Contribuciones y Afiliaciones		44.633.000	1,42%	39.702.000	1,48%	4.931.000
Seguros		4.560.000	0,14%	18.847.000	0,70%	- 14.287.000
Servicios		206.033.000	6,54%	217.280.000	8,07%	- 11.247.000
Gastos Legales		5.840.000	0,19%	5.306.000	0,20%	534.000
Mantenimiento y Reparaciones		60.524.000	1,92%	73.635.000	2,74%	- 13.111.000
Adecuación e Instalación		2.403.000	0,08%	8.509.000	0,32%	- 6.106.000
Gastos de Viaje		-	0,00%	-	0,00%	-
Depreciaciones		346.901.000	11,00%	386.326.000	14,36%	- 39.425.000
Amortizaciones		4.166.000	0,13%	3.219.000	0,12%	947.000
Diversos		361.026.000	11,45%	156.126.000	5,80%	204.900.000
MENOS GASTOS DE OPERACIÓN	3,20	165.899.000	5,26%	225.739.000	8,39%	- 59.840.000
Gastos por Beneficios a los Empleados		-	0,00%	-	0,00%	-
Arrendamientos		126.509.000	4,01%	189.136.000	7,03%	- 62.627.000
Servicios		39.390.000	1,25%	36.603.000	1,36%	2.787.000
Diversos		-	0,00%	-	0,00%	-
UTILIDAD OPERACIONAL		1.620.066.000	63,84%	1.160.273.000	66,00%	459.793.000
MAS INGRESOS NO OPERACIONALES	3,21	66.549.000	100%	34.433.000	100%	32.116.000
Financieros		35.000	0,05%	56.000	0,16%	- 21.000
Deudas de difícil cobro		7.905.000	11,88%	-	0,00%	7.905.000
Recuperaciones		58.609.000	88,07%	34.377.000	99,84%	24.232.000
Diversos		-	0,00%	-	0,00%	-
MENOS GASTOS NO OPERACIONALES	3,22	120.130.000	100%	327.114.000	100%	- 206.984.000
Gastos Financieros		118.906.000	98,98%	293.741.000	89,80%	- 174.835.000
Perdida en venta y retiro de bienes		-	0,00%	-	0,00%	-
Gastos Extraordinarios		1.224.000	1,02%	33.373.000	10,20%	- 32.149.000
Gastos Diversos		-	0,00%	-	0,00%	-
UTILIDAD ANTES DE IMPUESTO		1.566.485.000		867.592.000		698.893.000
IMPUESTO DE RENTA	3,23	647.839.000		331.800.000		316.039.000
IMPUESTO PARA LA EQUIDAD CREE						
RESULTADO INTEGRAL TOTAL		918.646.000		535.792.000		382.854.000

Las notas adjuntas forman un todo indivisible con los Estados Financieros (Ley 222 de 1995)

Luz Liliana Hernández Vargas
Representante Legal

Farid Eduardo Galán López
Contador Público T.P. 224049 - T

Josue Jaimés Ardila
Revisor Fiscal T.P. 232.915-T

MUNDO RADIOLOGICO S.A.S.
NIT. 900.308.472 - 1
ESTADO DE CAMBIOS EN EL PATRIMONIO
ESTADOS FINANCIEROS INDIVIDUALES
ENTRE EL 1º DE ENERO DE 2025 Y EL 31 DE DICIEMBRE DE 2025
Cifras expresadas en pesos Colombianos



Mundo Radiológico


VIGILADO
Supersalud

MOVIMIENTO DE CONCEPTOS PATRIMONIALES	Saldos a Diciembre 31 de 2024 PATRIMONIO	Aumento	Disminución	Saldos a Diciembre 31 de 2025 PATRIMONIO
CAPITAL SOCIAL Aportes Sociales	\$ 800.000.000	\$ -	\$ -	\$ 800.000.000
RESERVAS Reserva Legal Reservas Estatutarias	\$ 167.646.000 \$ -	\$ - \$ -	\$ - \$ -	\$ 167.646.000 \$ -
RESULTADO INTEGRAL DEL EJERCICIO Utilidad Integral del Ejercicio	\$ 535.792.000	\$ 918.651.000	\$ 535.792.000	\$ 918.651.000
RESULTADO EJERCICIOS ANTERIORES Utilidad de Ejercicios Anteriores Perdidas de Ejercicios Anteriores Distribución de resultados cuentas en participación (socio oculto)	\$ 4.645.549.000	\$ 535.730.000		\$ 5.181.279.000
CAMBIOS EN POLITICAS CONTABLES	\$ -	\$ -	\$ -	\$ -
TOTAL	\$ 6.148.987.000	\$ 1.454.381.000	\$ 535.792.000	\$ 7.067.576.000

Las notas adjuntas forman un todo indivisible con los Estados Financieros (Ley 222 de 1995)


Luz Liliann Hernández Vargas
 Representante Legal


Farid Eduardo Galán López
 Contador Público T.P. 224049 - T


Josue Jaimes Ardila
 Revisor Fiscal T.P. 232.915-T

MUNDO RADIOLOGICO S.A.S.

NIT. 900.308.472 - 1

ESTADO DE FLUJO DE EFECTIVO
ESTADOS FINANCIEROS INDIVIDUALES

DEL 1º DE ENERO DE 2025 AL 31 DE DICIEMBRE DE 2025

Cifras expresadas en pesos Colombianos



Mundo Radiológico
MEDICINA DIAGNÓSTICA



ACTIVIDADES DE OPERACIÓN

Resultado Integral del Ejercicio	\$	918.646.000	
PARTIDAS QUE NO AFECTAN EL EFECTIVO			
(+) Depreciaciones	\$	351.067.000	
TOTAL EFECTIVO GENERADO EN LA OPERACIÓN			\$ 1.269.713.000

CAMBIOS EN ACTIVOS Y PASIVOS OPERACIONALES

(-) Aumento Deudores Clientes	\$	(1.143.035.000)
(+) Disminución Anticipos y Avances	\$	585.736.000
(+) Disminución Cuentas por Cobrar a Trabajadores	\$	279.000
(+) Disminución de Otros deudores	\$	432.779.000
(-) Disminución de Proveedores	\$	(275.286.000)
(-) Disminución de Costos y Gastos por Pagar	\$	(16.816.000)
(-) Disminución Dividendos por Pagar	\$	(227.498.000)
(+) Disminución Retención en la Fuente en Renta	\$	62.421.000
(+) Aumento Retención en la Fuente en IVA	\$	59.000
(+) Aumento Retención de ICA	\$	687.000
(+) Aumento Aportes y Retenciones de Nomina	\$	9.953.000
(+) Aumento Impuesto de Renta y CREE	\$	335.803.000
(-) Disminución Impuesto Industria y Comercio	\$	(1.649.000)
(+) Aumento Beneficios a Empleados por pagar	\$	148.243.000
(+) Aumento Anticipos y Avances	\$	14.910.000
FLUJO DE EFECTIVO NETO EN ACTIVIDADES DE OPERACIÓN	\$	(73.414.000)

ACTIVIDADES DE INVERSION

(+) Aumento Inversión Cuentas en Participación	\$	132.112.000
(-) Aumento en inventario	\$	(80.623.000)
(-) Disminución Propiedad, Planta y Equipo	\$	(49.002.000)
(+) Aproximación Reserva Legal, reservas estatutarias	\$	-
FLUJO DE EFECTIVO NETO EN ACTIVIDADES DE INVERSION	\$	2.487.000

ACTIVIDADES DE FINANCIACION

(-) Pago de Pasivos Financieros	\$	(875.749.000)
(-) Distribución de resultados cuentas en participación (socio oculto)	\$	(62.000)
FLUJO DE EFECTIVO NETO EN ACTIVIDADES FINANCIERAS	\$	(875.811.000)

TOTAL - AUMENTO (DISMINUCIÓN) DEL EFECTIVO	\$	322.975.000
EFECTIVO AÑO ANTERIOR	\$	274.607.000
EFECTIVO PRESENTE AÑO	\$	597.582.000

Las notas adjuntas forman un todo indivisible con los Estados Financieros (Ley 222 de 1995)


Luz Lilliana Hernández Vargas
Representante legal


Josue James Ardila
Revisor Fiscal T.P 232.915-T


Farid Eduardo Galán López
Contador Público T.P 224049 - T

NOTAS A LOS ESTADOS FINANCIEROS A 31 DICIEMBRE DE 2025

NOTA No. 1 INFORMACIÓN GENERAL

Operaciones: MUNDO RADIOLÓGICO S.A.S. fue constituida de acuerdo con las leyes colombianas el 21 de agosto de 2009, registrada en la Cámara de Comercio de Casanare bajo Matrícula Mercantil número 00120998, con una duración indefinida. Su objeto social corresponde al código CIIU (8621) actividades de la práctica médica sin internación, actividades de apoyo diagnóstico en imagenología. Domicilio social: MUNDO RADIOLÓGICO S.A.S. está ubicada en la Carrera 23 N° 12 – 43 Consultorio 204, en la ciudad de Yopal, Departamento de Casanare.

NOTA No. 2 BASES DE PREPARACIÓN

A continuación, se describen las principales políticas contables adoptadas en la preparación de los presentes estados financieros individuales.

2.1. Período Contable:

Los presentes estados financieros individuales de Mundo Radiológico S.A.S., cubren los siguientes períodos:

- Estado de Situación Financiera al 31 de diciembre de 2025 y el 31 de diciembre de 2025.
- Estado de Resultados Integral iniciado el 01 de enero de 2025 y terminados al 31 de diciembre de 2025.
- Estados de cambios en el patrimonio neto iniciado el 01 de enero de 2025 y terminado al 31 de diciembre de 2025.
- Estado de flujo de efectivo método indirecto por el período iniciado el 01 de enero de 2025 y terminado al 31 de diciembre de 2025.

Estado de situación financiera

Mundo Radiológico S.A.S., Presentará las partidas de los elementos activo y pasivo del estado de situación financiera, clasificados como activos y pasivos corriente y no corriente como categorías separadas.

Estado integral de resultados

Mundo Radiológico S.A.S., ha optado por presentar su estado de resultados individual clasificados por función.

Estado de flujo de efectivo

Mundo Radiológico S.A.S., presenta el estado de flujo de efectivo por el método indirecto.

2.2. Declaración de responsabilidad:

La Administración de Mundo Radiológico S.A.S., es responsable de la información contenida en estos estados financieros individuales. La preparación de los mismos con base a las Normas Internacionales de Información Financiera NIIF, requiere el uso de juicios y estimaciones, así como la utilización del juicio de la gerencia para la aplicación de las políticas contables. Estas estimaciones se han realizado utilizando la mejor información disponible en la fecha de emisión de los presentes estados financieros individuales. Sin embargo, es posible que acontecimientos futuros obliguen a modificarlas en períodos posteriores, si esto llegara a ocurrir se haría conforme a lo establecido en NIC 8 "Políticas contables, cambios en las estimaciones contables y errores", de forma re-expresión retroactiva, reconociendo los efectos del cambio de estimación en los correspondientes estados financieros separados.

2.3. Moneda funcional y moneda de presentación:

Las partidas incluidas en los estados financieros se expresan en la moneda del ambiente económico primario donde opera la entidad (Pesos Colombianos). Los estados financieros se presentan en "Pesos Colombianos" aproximadas al múltiplo de mil más cercano, que es la moneda funcional de la Empresa y la moneda de presentación.

2.4. Estimaciones y juicios contables:

La preparación de los estados financieros de acuerdo con NIIF requiere el uso de ciertos estimados contables críticos. También requiere que la gerencia ejerza su juicio en el proceso de aplicación de las políticas contables.

2.5. Hipótesis de negocio en marcha:

Una vez evaluados los estados financieros por la gerencia se determina que tiene riesgo moderado de insolvencia según indicadores y cálculos aplicados del año gravable, con una capacidad para seguir funcionando por un periodo indefinido siempre que limite o baje el nivel de endeudamiento, puesto que goza de suficiente capital de trabajo, alto endeudamiento y sus objetivos a corto y largo plazo no contemplan un cese o terminación de actividades. (Párrafos 3.8 y 3.9 de la NIIF)

2.6. Activos y pasivos corrientes y no corrientes:

Activos

La empresa clasifica un activo como corriente cuando satisfaga los siguientes criterios: (Sección 4, p.4.5).

- a. Espere realizarlo o tiene la intención de venderlo o consumirlo en un ciclo normal de operación.
- b. Mantiene el activo principalmente con fines de negociación.
- c. Se realizará el activo en los doce meses siguientes después de la fecha sobre la que se informa.



- d. Se trate de efectivo o un equivalente al efectivo, salvo que su utilización este restringida y no pueda ser intercambiado ni utilizado para cancelar un pasivo por un período mínimo de doce meses desde la fecha sobre la que se informa.

La entidad clasificará todos los demás activos como no corrientes. Cuando el ciclo normal de operación no sea claramente identificable, se supondrá que su duración es de doce meses. (Sección 4, p. 4.6)

Pasivos

La entidad clasificará un pasivo como corriente cuando: (Sección 4, p.4.7).

- Espera liquidarlo en el transcurso del ciclo normal de operación de la entidad;
- Mantiene el pasivo principalmente con el propósito de negociar.
- El pasivo debe liquidarse dentro de los doce meses siguientes a la fecha sobre la que se informa;
- La entidad no tiene un derecho incondicional para aplazar la cancelación del pasivo, durante, al menos, los doce meses siguientes a la fecha sobre la que se informa.

La empresa clasificará todos los demás pasivos como no corrientes. (Sección 4, p.4.8).

3. NOTAS DE CARÁCTER ESPECÍFICO

3.1. EFECTIVO Y EQUIVALENTES AL EFECTIVO

La empresa posee una sola caja general en donde se maneja el efectivo producto de venta de servicios de contado a particulares; el valor que se encuentra en la caja es conciliado en cada mes. Con relación a Bancos, se tiene una cuenta corriente, una en la entidad financiera Banco Bilbao Vizcaya Argentaria BBVA, Banco Davivienda y el Banco de Bogotá.

CUENTA	2025	2024
Caja	3.234.000	54.028.000
Bancos Cuentas de Ahorro	330.075.000	11.916.000
Bancos Cuenta Corriente	264.273.000	208.663.000
TOTAL	597.582.000	274.607.000

3.2. INVERSIONES

Corresponde al valor aportado para la ejecución de actividades relacionadas con la Unión Temporal Ayudas Diagnosticas.

CUENTA	2025	2024
Participación en Unión Temporal	-	-
Cuentas en participación	638.478.000	770.590.000
TOTAL	638.478.000	770.590.000

3.3. DEUDORES COMERCIALES Y OTRAS CUENTAS POR COBRAR

Representa los valores a favor de la empresa, por concepto de cartera de clientes, anticipos



y avances a proveedores, cuentas por cobrar a socios y cuentas por pagar a trabajadores con corte al 31 de diciembre de 2025.

CUENTA	2025	2024
Clientes Nacionales	2.452.438.000	1.309.403.000
Cuentas por Cobrar a Socios	-	-
Anticipos y Avances	95.960.000	681.696.000
Cuentas por Cobrar a Trabajadores Beneficios	88.000	367.000
TOTAL	2.548.486.000	1.991.466.000

3.4. ACTIVO POR IMPUESTOS CORRIENTES

Son anticipos originados en liquidaciones de declaraciones tributarias, contribuciones y tasas para ser solicitados en devolución o compensación con liquidaciones futuras.

CUENTA	2025	2024
Anticipo Impuesto de Renta	14.688.000	14.688.000
Anticipo de Impuesto de Industria y Comercio	7.771.000	7.392.000
Retención en la Fuente Renta	264.422.000	324.863.000
Retención de Industria y Comercio	885.000	-
Descuentos fiscales	50.451.000	82.741.000
Sobrantes en liquidación privada de imp.	1.652.000	1.652.000
TOTAL	339.869.000	431.336.000

3.5. INVENTARIOS

Comprende todos aquellos artículos, materiales, suministros, productos y recursos renovables y no renovables, para ser utilizados en procesos de transformación, consumo, alquiler o venta dentro de las actividades propias del giro ordinario de los negocios del ente económico.

CUENTA	2025	2024
Inventario	176.887.000	96.264.000
TOTAL	176.887.000	96.264.000

3.6. PROPIEDAD, PLANTA Y EQUIPO

Las construcciones y edificaciones consistentes en consultorio y parqueadero, se registra inicialmente con valor de la escritura pública; luego entonces su costo de adquisición se incrementa con las adiciones y mejoras; oficina destinada para el desarrollo del objeto social, bienes muebles e inmuebles para el uso de la empresa. Se registra el valor de su adquisición y se señala la vida útil de estos bienes al igual que la tasa de depreciación.



CUENTA	2025	2024
Terrenos	125.000.000	125.000.000
Construcciones en curso	2.910.513.000	2.910.513.000
Construcciones y Edificaciones	194.436.000	194.436.000
Maquinaria y equipo	88.396.000	88.396.000
Equipo de Oficina	268.587.000	244.932.000
Equipo de Cómputo y Comunicaciones	206.001.000	190.833.000
Equipo Médico Científico	2.056.740.000	2.055.582.000
Depreciación Acumulada	-2.562.674.000	-2.215.773.000
Derechos (bienes en Lesing)	1.097.721.000	1.097.721.000
Licencia de Software	65.271.000	56.250.000
Amortización Intangibles	-48.375.000	-44.209.000
TOTAL	4.401.616.000	4.703.681.000

3.7. PASIVOS FINANCIEROS

Los siguientes valores, demuestran el saldo a la fecha de las obligaciones bancarias contraídas con el Banco BBVA, por concepto de Tarjeta de Crédito.

CUENTA	2025	2024
Bancos Nacionales	483.000	551.904.000
Aceptaciones (Leasing)	544.276.000	856.671.000
Particulares	35.623.000	47.556.000
TOTAL	580.382.000	1.456.131.000

3.8. PROVEEDORES

El saldo de proveedores muestra las cuentas por pagar que contrae la compañía a favor de terceros y que se encuentran pendientes por cancelar al cierre del período, en la prestación de servicios recibidos o la compra de bienes, uso de activos y demás obligaciones contraídas a favor de los mismos.

CUENTA	2025	2024
Proveedores	302.385.000	577.671.000
TOTAL	302.385.000	577.671.000

3.9. CUENTAS POR PAGAR

Esta cuenta representa las obligaciones con terceros que tiene la empresa por conceptos diferentes a los proveedores como gastos por pagar administrativos, dividendos por pagar y los impuestos del mes de diciembre pagaderos en enero como retención en la fuente, retención de ICA, Su valor esta detallado así:



CUENTA	2025	2024
Ctas por Pagar a Contratistas	15.597.000	15.597.000
Costos y Gastos por Pagar	69.984.000	86.800.000
Dividendos por Pagar	-	227.498.000
Retención en la Fuente en Renta	19.469.000	17.489.000
Retención en la Fuente en IVA	59.000	-
Retención de Industria y Comercio	2.248.000	676.000
Retenciones y Aportes Laborales	42.126.000	32.173.000
Acreedores Varios	-	-
TOTAL	149.483.000	380.233.000

3.10. PASIVO POR IMPUESTOS CORRIENTES

Comprende el valor de los Impuestos de carácter general obligatorio a favor del estado, municipio y a cargo de la empresa, con base en las liquidaciones privadas generadas en el período fiscal, de acuerdo a la naturaleza de cada declaración.

CUENTA	2025	2024
Impuesto de Renta y Complementarios	635.313.000	331.800.000
Impuesto de Industria y Comercio	1.407.000	2.677.000
Impuesto Sobretasa	-	-
TOTAL	636.720.000	334.477.000

3.11. BENEFICIOS A EMPLEADOS

Comprende el valor de los pasivos a cargo de la empresa y a favor de los trabajadores, ex trabajadores o beneficiarios, originados en virtud de normas legales, tales como: salarios por pagar, cesantías, intereses sobre cesantías y vacaciones consolidadas.

CUENTA	2025	2024
Salarios por Pagar	125.692.000	11.670.000
Cesantías Consolidadas	123.364.000	97.888.000
Intereses de Cesantías	14.688.000	1.243.000
Vacaciones	43.206.000	47.906.000
TOTAL	306.960.000	158.707.000

3.12. OTROS PASIVOS

Registra las sumas de dinero recibidas por el ente económico de clientes como anticipos o avances originados en ventas en cumplimiento de contratos, que han de ser aplicados con la facturación respectiva.

CUENTA	2025	2024
Anticipos Recibidos para terceros	65.368.000	50.458.000
Cuentas en participación	113.772.000	113.772.000
TOTAL	179.140.000	164.230.000



3.13. CAPITAL SUSCRITO Y PAGADO

Comprende el ingreso real al patrimonio del ente económico, de los aportes efectuados por los accionistas; el capital está representado en 100 acciones a un valor nominal de \$8.000.000 cada una.

CUENTA	2025	2024
Capital Suscrito y Pagado	800.000.000	800.000.000
TOTAL	800.000.000	800.000.000

3.14. RESERVAS

Comprenden los valores que por mandato expreso del máximo órgano social, se han apropiado de las utilidades líquidas de ejercicios anteriores obtenidas por el ente económico, con el objeto de cumplir disposiciones legales, estatutarias o para fines específicos.

CUENTA	2025	2024
Reserva Legal	167.646.000	167.646.000
TOTAL	167.646.000	167.646.000

3.15. RESULTADO INTEGRAL DEL EJERCICIO

Muestra los resultados arrojados al finalizar el periodo contable, como resultado de las operaciones efectuadas que para el año 2025 corresponde al siguiente valor:

CUENTA	2025	2024
Utilidad del Ejercicio	918.646.000	535.792.000
TOTAL	918.646.000	535.792.000

3.16. RESULTADOS DE EJERCICIOS ANTERIORES

Muestra los resultados de ejercicios anteriores que se encuentran acumulados y que aún no se ha realizado definitivamente el proyecto de distribución de los mismos. También se han deducido de las ganancias acumuladas, el efecto de adopción de las participaciones en la Unión Temporal Imágenes Diagnósticas.

CUENTA	2025	2024
Utilidades Acumuladas	5.181.279.000	4.645.549.000
TOTAL	5.181.279.000	4.645.549.000

3.17. INGRESOS DE LAS INSTITUCIONES PRESTADORAS DE SERVICIOS DE SALUD

Los ingresos operacionales son generados por la prestación de servicios de salud en unidad



funcional de apoyo diagnóstico.

CUENTA	2025	2024
Unidad funcional de Apoyo Diagnostico	7.775.036.000	9.876.569.000
Actividades inmobiliarias	-	26.478.000
(-) Devoluciones, Descuentos y Rebajas	-249.175.000	-156.481.000
TOTAL	7.525.861.000	9.746.566.000

3.18. COSTOS DEL SISTEMA GENERAL DE SEGURIDAD SOCIAL EN SALUD

Incluye en valor incurrido por la entidad al momento de prestar los diferentes Servicios de Salud que Ofrece en su Portafolio, conformados por insumos, medicamentos, honorarios profesionales médicos, en fin, toda erogación que incurre directamente para la prestación del servicio.

CUENTA	2025	2024
Costos Unidad Funcional de Apoyo Diagnóstico	2.587.402.000	5.669.630.000
TOTAL	2.587.402.000	5.669.630.000

3.19. GASTOS DE ADMINISTRACIÓN

Este valor incluye todas las erogaciones necesarias para el normal funcionamiento de la entidad tanto en administración como en ventas en las diferentes cuentas que se encuentran especificadas en el Plan de Cuentas. El valor de estos gastos se muestra a continuación:

CUENTA	2025	2024
Gastos por Beneficios a Empleados	1.336.238.000	1.267.200.000
Honorarios	460.841.000	196.063.000
Impuestos	19.685.000	15.680.000
Arrendamientos	299.644.000	303.031.000
Contribuciones y Afiliaciones	44.633.000	39.702.000
Seguros	4.560.000	18.847.000
Servicios	206.033.000	217.280.000
Gastos Legales	5.840.000	5.306.000
Mantenimiento y Reparación	60.524.000	73.635.000
Adecuación e Instalación	2.403.000	8.509.000
Gastos de Viaje	-	-
Depreciaciones	346.901.000	386.326.000
Amortizaciones	4.166.000	3.219.000
Diversos	361.026.000	156.126.000
TOTAL	3.152.494.000	2.690.924.000

3.20. GASTOS DE OPERACIÓN

Comprende los gastos ocasionados en el desarrollo principal del objeto social del ente económico y se registran, sobre la base de causación, las sumas o valores en que se incurre durante el ejercicio, directamente relacionados con la gestión de ventas encaminada a la



dirección, planeación, organización de las políticas establecidas para el desarrollo de la actividad de oferta de portafolio de servicios del ente económico incluyendo básicamente las incurridas en las áreas ejecutiva, de distribución, mercadeo, comercialización, promoción, publicidad y ventas.

CUENTA	2025	2024
Gastos por Beneficios a los Empleados	-	-
Arrendamientos	126.509.000	189.136.000
Servicios	39.390.000	36.603.000
Comisiones	-	-
TOTAL	165.899.000	225.739.000

3.21. INGRESOS NO OPERACIONALES

Comprende los ingresos provenientes de transacciones diferentes a los del objeto social o giro normal de los negocios del ente económico e incluye entre otros, los ítem relacionados con operaciones de carácter financiero en moneda nacional o extranjera, arrendamientos, servicios, honorarios, utilidad en venta de propiedades, planta y equipo e inversiones, dividendos y participaciones, indemnizaciones, recuperaciones de deducciones e ingresos de ejercicios anteriores que no tienen relación directa de causalidad con la actividad productora de Renta, sin embargo si representan ingresos para la organización.

CUENTA	2025	2024
Rendimientos Financieros	35.000	56.000
Utilidad en venta de activos	7.905.000	-
Recuperaciones	58.609.000	34.377.000
Diversos	-	-
TOTAL	66.549.000	34.433.000

3.22. GASTOS NO OPERACIONALES

Reconoce el valor de los gastos causados y pagados en que incurre la empresa para atender operaciones diferentes a las del giro ordinario de sus actividades durante el período, en la ejecución de diversas transacciones, incluye conceptos tales como: intereses, gastos bancarios, y comisiones.

CUENTA	2025	2024
Gastos Financieros	118.906.000	293.741.000
Perdida en venta y retiro de bienes	-	-
Gastos Extraordinarios	1.224.000	33.373.000
Gastos Diversos	-	-
TOTAL	120.130.000	327.114.000

3.23. IMPUESTO DE RENTA Y COMPLEMENTARIOS

Este valor corresponde al 35% como Impuesto sobre la renta líquida obtenida durante la



vigencia fiscal 2025.

CUENTA	2025	2024
Renta y Complementarios	647.839.000	331.800.000
TOTAL	647.839.000	331.800.000

NOTA ASPECTOS LEGALES

La empresa a diciembre 31 de 2025, pagó en forma oportuna las retenciones en la fuente, sobretasa a la renta, los aportes parafiscales tanto a entidades de la seguridad social, pensiones, riesgos profesionales y aportes a las cajas de compensación familiar. El software utilizado para el registro de la contabilidad y de la operación cuenta con sus respectivas licencias, en cumplimiento de la Ley 603 de 2000 sobre derechos de autor.


Luz Lilliana Hernández Vargas
Representante Legal


Farid Galán López
Contador Público
TP 224049 - T



Mundo Radiológico
MEDICINA DIAGNÓSTICA

VIGILADO
Supersalud


**EL REPRESENTANTE LEGAL Y EL CONTADOR PÚBLICO DE LA EMPRESA
MUNDO RADIOLÓGICO S.A.S.
NIT: 900.308.472 – 1**


CERTIFICAN:

Que los estados financieros con corte a 31 de diciembre de 2025, han sido tomados fielmente de los libros electrónicos de contabilidad y estos son tramitados conforme a las normas internacionales de información financiera para PYMES las cuales fueron adoptadas en Colombia vía Decreto; 3022 de 2013, y demás normatividad conexas, las cifras registradas en ellos reflejan de manera fidedigna la situación financiera y el desempeño de la entidad "MUNDO RADIOLÓGICO S.A.S." con domicilio en la carrera 23 # 12 – 43 Consultorio 204, en la ciudad de Yopal.

Cualquier información adicional reposa en los archivos, y la administración de la empresa estará dispuesta a suministrarla.

Se firma en Yopal, a los doce (12) días del mes de marzo del año 2026.


Luz Lilia Hernández Vargas
Representante Legal


Farid Galán López
Contador Público
TP 224049 - T



Certificado No:

1 F 8 0 7 7 5 A C 7 C E A 2 5 B

LA REPUBLICA DE COLOMBIA
MINISTERIO DE COMERCIO, INDUSTRIA Y TURISMO
UNIDAD ADMINISTRATIVA ESPECIAL
JUNTA CENTRAL DE CONTADORES

CERTIFICA A:
QUIEN INTERESE

Que el contador público FARID EDUARDO GALÁN LÓPEZ identificado con CÉDULA DE CIUDADANÍA No 1118556244 de YOPAL (CASANARE) Y Tarjeta Profesional No 224049-T SI tiene vigente su inscripción en la Junta Central de Contadores y desde la fecha de Inscripción.

NO REGISTRA ANTECEDENTES DISCIPLINARIOS

Dado en BOGOTA a los 11 días del mes de Marzo de 2026 con vigencia de (3) Meses, contados a partir de la fecha de su expedición.

Sandra Milena Barrios Pulido
SANDRA MILENA BARRIOS PULIDO
DIRECTOR GENERAL

ESTE CERTIFICADO DIGITAL TIENE PLENA VALIDEZ DE CONFORMIDAD CON LO ESTABLECIDO EN EL ARTICULO 2 DE LA LEY 527 DE 1999, DECRETO UNICO REGLAMENTARIO 1074 DE 2015 Y ARTICULO 6 PARAGRAFO 3 DE LA LEY 962 DEL 2005

Para confirmar los datos y veracidad de este certificado, lo puede consultar en la página web www.jcc.gov.co digitando el número del certificado





Informe del Revisor Fiscal

A los accionistas de

MUNDO RADIOLOGICO S.A.S

He auditado los estados financieros adjuntos de Mundo Radiologico S.A.S, que comprenden el estado de situación financiera al 31 de diciembre de 2025 y los correspondientes estados de resultados, de cambios en el patrimonio y de flujos de efectivo por el año terminado en esa fecha, y el resumen de las políticas contables significativas y otras notas explicativas.

Los estados financieros de Mundo Radiologico S.A.S por el año terminado el 31 de diciembre de 2024 fueron auditados por otro revisor fiscal, quien emitió su opinión sin salvedades el 16 de marzo de 2025.

La Administración es responsable por la preparación y correcta presentación de los estados financieros de acuerdo con las Normas de Contabilidad y de Información Financiera aceptadas en Colombia (NCIF); de diseñar, implementar y mantener el control interno relevante para la preparación y correcta presentación de los estados financieros libres de errores materiales, bien sea por fraude o error; de seleccionar y de aplicar las políticas contables apropiadas; y, de establecer estimaciones contables razonables en las circunstancias.

Mi responsabilidad es la de expresar una opinión sobre los mencionados estados financieros fundamentada en mi auditoría. Obtuve la información necesaria para cumplir con mis funciones y efectué mi examen de acuerdo con normas de auditoría generalmente aceptadas en Colombia. Las citadas normas requieren que cumpla con requisitos éticos, planifique y lleve a cabo mi auditoría para obtener seguridad razonable en cuanto a si los estados financieros están libres de errores materiales.

Una auditoría incluye desarrollar procedimientos para obtener la evidencia de auditoría que respalda las cifras y las revelaciones en los estados financieros. Los procedimientos seleccionados dependen del juicio del auditor, incluyendo la evaluación del riesgo de errores materiales en los estados financieros. En el proceso de evaluar estos riesgos, el auditor considera los controles internos relevantes para la preparación y presentación de los estados financieros, con el fin de diseñar procedimientos de auditoría que sean apropiados en las circunstancias. Así mismo, incluye una evaluación de las políticas contables adoptadas y de las estimaciones de importancia efectuadas por la Administración, así como de la presentación en su conjunto de los estados financieros. Considero que mi auditoría me proporciona una base razonable para emitir mi opinión.



En mi opinión, los estados financieros adjuntos, tomados de los libros de contabilidad, presentan razonablemente, en todos sus aspectos de importancia, la situación financiera de la Compañía al 31 de diciembre de 2025, los resultados de sus operaciones y los flujos de efectivo por el año terminado en esa fecha, de conformidad con las Normas de Contabilidad y de Información Financiera aceptadas en Colombia.

Además, fundamentado en el alcance de mi auditoría, no estoy enterado de situaciones indicativas de inobservancia en el cumplimiento de las siguientes obligaciones de la Compañía:

- 1) Llevar los libros de actas, registro de accionistas y de contabilidad, según las normas legales y la técnica contable.
- 2) Desarrollar las operaciones conforme a los estatutos y decisiones de la Asamblea de Accionistas y de la Junta Directiva.
- 3) La información contenida en las planillas integradas de liquidación de aportes, y en particular la relativa a los afiliados, y la correspondiente a sus ingresos base de cotización, ha sido tomada de los registros y soportes contables al 31 de diciembre de 2025, así mismo, a la fecha mencionada la Compañía no se encuentra en mora por concepto de aportes al Sistema de Seguridad Social Integral.
- 4) Conservar la correspondencia y los comprobantes de las cuentas.
- 5) Adoptar medidas de control interno y de conservación y custodia de los bienes de la Compañía o de terceros en su poder.

El artículo 209 del Código de Comercio, requiere que me pronuncie sobre el cumplimiento legal y normativo de la entidad y sobre lo adecuado del sistema de control interno.

Mi trabajo se efectuó mediante la aplicación de pruebas para evaluar el grado de cumplimiento de las disposiciones legales y normativas por la Administración de la Entidad, así como del funcionamiento del proceso de Control Interno, el cual es igualmente responsabilidad de la Administración.

Para efectos de la evaluación del cumplimiento legal y normativo utilicé los siguientes criterios:

- Normas legales que afectan la actividad de la Entidad;
- Estatutos de la Entidad;
- Actas de Asamblea
- Documentación adicional relevante.

Al respecto, declaro que efectué pruebas selectivas para determinar el grado de cumplimiento legal y normativo por parte de la administración de la entidad y de la efectividad del sistema de control interno.

Para la evaluación del cumplimiento legal y normativo tuve en cuenta las normas que afectan la actividad de la entidad, sus estatutos y las actas de la asamblea de accionistas.



En el proceso de evaluar estos riesgos, el auditor considera los controles internos relevantes para la preparación y presentación de los estados financieros, con el fin de diseñar procedimientos de auditoría que sean apropiados en las circunstancias. Así mismo, incluye una evaluación de las políticas contables adoptadas y de las estimaciones de importancia efectuadas por la Administración.

Adicionalmente, existe concordancia entre los estados financieros que se acompañan y la información contable incluida en el informe de gestión preparado por la Administración de la Compañía, el cual incluye la constancia por parte de la Administración sobre la libre circulación de las facturas con endoso emitidas por los vendedores o proveedores.

JOSUE JAIMES ARDILA
Revisor Fiscal
Tarjeta Profesional 232915-T

Yopal, Colombia
12 de Marzo de 2026

UNIDAD
ADMINISTRATIVA
ESPECIAL

**JUNTA CENTRAL
DE CONTADORES**



Certificado No:

1 A 7 C 0 3 E 9 6 1 A F 3 8 7 4

**LA REPUBLICA DE COLOMBIA
MINISTERIO DE COMERCIO, INDUSTRIA Y TURISMO
UNIDAD ADMINISTRATIVA ESPECIAL
JUNTA CENTRAL DE CONTADORES**

**CERTIFICA A:
QUIEN INTERESE**

Que el contador público **JOSUE JAIMES ARDILA** identificado con CÉDULA DE CIUDADANÍA No 1100962312 de SAN GIL (SANTANDER) Y Tarjeta Profesional No 232915-T SI tiene vigente su inscripción en la Junta Central de Contadores y desde la fecha de Inscripción.

NO REGISTRA ANTECEDENTES DISCIPLINARIOS *****

Dado en BOGOTA a los 8 días del mes de Enero de 2026 con vigencia de (3) Meses, contados a partir de la fecha de su expedición.


SANDRA MILENA BARRIOS PULIDO
DIRECTOR GENERAL

ESTE CERTIFICADO DIGITAL TIENE PLENA VALIDEZ DE CONFORMIDAD CON LO ESTABLECIDO EN EL ARTICULO 2 DE LA LEY 527 DE 1999, DECRETO UNICO REGLAMENTARIO 1074 DE 2015 Y ARTICULO 6 PARAGRAFO 3 DE LA LEY 962 DEL 2005

Para confirmar los datos y veracidad de este certificado, lo puede consultar en la página web www.jcc.gov.co digitando el número del certificado