

De Colores

Lupe Gómez De Del Moral A.C.
unidas por la salud



REVISTA

D I G I T A L

Noviembre de 2022

INTRODUCCIÓN

El Patronato Lupe Gómez de Del Moral A.C es una institución que labora desde hace 14 años con el objeto de ayudar a la mujer a la prevención, detección y tratamiento del cáncer de mama y cervicouterino.

Su fundadora la Sra. Abril del Moral Gómez vio la necesidad que tenían las mujeres para detectar a tiempo estas enfermedades, es por ello que se realizan estudios de mastografía, ultrasonido mamario, papanicolaou y densitometría. Contamos con equipos digitales para detectar lesiones pequeñas más fácilmente.

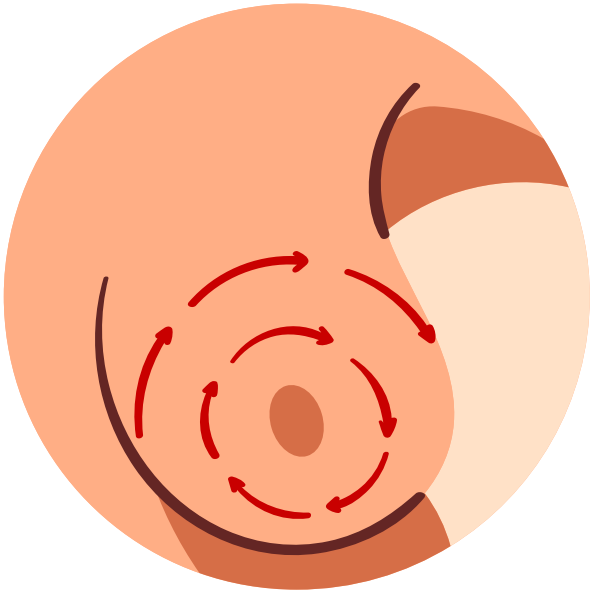
Actualmente contamos con estos servicios en calle Manuel doblado 229 local A en zona centro de San Francisco del Rincón Gto.

Atendemos población de San Francisco, Purísima, Cd. Manuel Doblado, Jalpa de Cánovas, León, Gto. San Felipe Gto. Además, algunos municipios de Jalisco como San Julián, San Diego de Alejandría, La Unión de San Antonio y San Miguel el Alto entre otros.



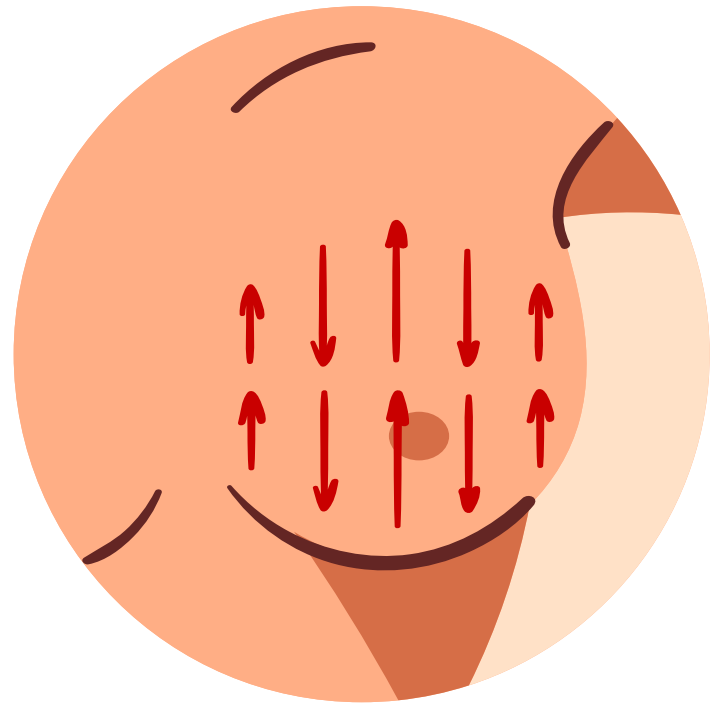
CÁNCER DE MAMA

Anatómicamente, las mamas tienen glándulas que producen leche en frente de la pared torácica que conocemos como seno. Esta región anatómica compuesta por racimos de glándulas encargadas de producir la leche materna.



El cáncer de mama es una enfermedad en la cual se ven comprometidas las células ubicadas en el seno, glándulas o conductos mamarios y se multiplican sin control.

Este crecimiento desmesurado forma un tumor maligno, el cual puede invadir otros tejidos que lo rodean y, en una gran mayoría de casos, puede generar metástasis.



El cómo se origina este crecimiento anormal esta asociado a múltiples fallas en la función celular.

Elaborado por C. Dr. José Ernesto Rolando Lara Rodarte, Programa de Doctorado en Ciencias Biomédicas, Instituto de Fisiología Celular, UNAM.

Revisado por C. Dr. Pedro Collazo Saldaña, Programa de Doctorado en Ciencias Biomédicas, Instituto de Investigaciones Biomédicas, UNAM

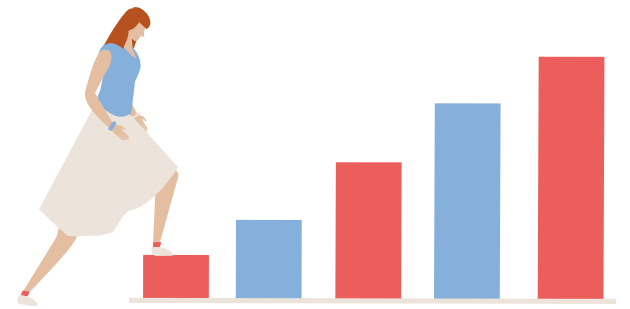


FACTORES DE RIESGO PARA EL CÁNCER DE MAMA

Existen ciertos factores que pueden aumentar o disminuir la probabilidad de padecer esta enfermedad, dependiendo de la susceptibilidad de cada persona y, usualmente, es la combinación de dos o más factores lo que aumenta el riesgo de tener cáncer de mama.

Entre los factores de riesgo se encuentran:

1) La edad: Conforme se va avanzando en la edad, el riesgo de padecer cáncer de mama aumenta. La mayoría de los casos de cáncer de mama son en mujeres mayores de 20 años.



2) Antecedentes personales de cáncer de mama: Un historial de cáncer en una de las mamas incrementa la probabilidad de un segundo cáncer en el otro seno.

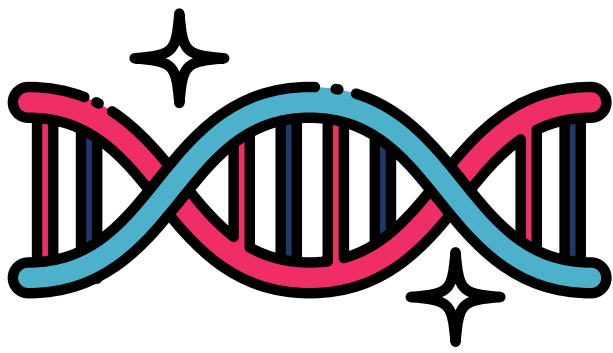


3) Historial familiar de cáncer de mama: Si se tiene parientes cercanos con historial de cáncer de mama, la probabilidad de desarrollar este tipo de cáncer aumenta considerablemente.




Elaborado por C. Dr. José Ernesto Rolando Lara Rodarte, Programa de Doctorado en Ciencias Biomédicas, Instituto de Fisiología Celular, UNAM.
Revisado por C. Dr. Pedro Collazo Saldaña, Programa de Doctorado en Ciencias Biomédicas, Instituto de Investigaciones Biomédicas, UNAM


FACTORES DE RIESGO PARA EL CÁNCER DE MAMA



1) Factores genéticos: Del 5 al 10% de todos los casos de cáncer de mama son debido a una mutación en un gen específico.



2) Uso de anticonceptivos hormonales sin control: Estudios han demostrado que cuando se usan por más de 5 años consecutivos, aumenta un riesgo de padecer cáncer de mama, todo tratamiento debe de ser supervisado.



3) Alimentación: el uso desmedido de comida enlatada o agua embotellada que tiene contacto con plásticos fabricados con Bisfenol-A (molécula con actividad hormonal).

Se ha considerado algunos factores de riesgo que se ven influenciados por el estilo de vida y el tipo de alimentación; sin embargo, este tipo de factores no solo incrementan el riesgo de padecer cáncer de mama, sino también el riesgo de padecer cualquier tipo de cáncer. Entre estos se encuentran la nula actividad física, sobrepeso u obesidad

Elaborado por C. Dr. José Ernesto Rolando Lara Rodarte, Programa de Doctorado en Ciencias Biomédicas, Instituto de Fisiología Celular, UNAM.
Revisado por C. Dr. Pedro Collazo Saldaña, Programa de Doctorado en Ciencias Biomédicas, Instituto de Investigaciones Biomédicas, UNAM

¿CÓMO DETECTAR EL CÁNCER DE MAMA?

Para poder detectar a tiempo el cáncer de mama hay que conocer cuáles son los síntomas característicos de esta enfermedad. La detección temprana es muy importante ya que aumenta las probabilidades de que el tratamiento sea efectivo y disminuye el riesgo de metástasis.



SE DEBE MENCIONAR QUE LOS SÍNTOMAS EN CADA PERSONA PUEDEN SER DISTINTOS Y CADA INDIVIDUO PUEDE PRESENTAR UNO O LA COMBINACIÓN DE VARIOS SÍNTOMAS.

La principal característica de esta enfermedad es la aparición de un bulto nuevo en la mama o la axila (región debajo del brazo), la cual es palpable y se siente como una pequeña esfera o protuberancia.



Otro síntoma común es el aumento del grosor o hinchazón de una parte de la mama, aunque no suele ser una característica determinante para diagnosticar la enfermedad.



Algunos otros síntomas son irritación en la piel de la mama, enrojecimiento o descamación en la zona del pezón, hundimiento del pezón, secreción que puede llegar a ser sangre o dolor en la región de la mama.

Elaborado por C. Dr. José Ernesto Rolando Lara Rodarte, Programa de Doctorado en Ciencias Biomédicas, Instituto de Fisiología Celular, UNAM.
Revisado por C. Dr. Pedro Collazo Saldaña, Programa de Doctorado en Ciencias Biomédicas, Instituto de Investigaciones Biomédicas, UNAM



Patronato Lupe Gómez de Del Moral A.C.



PatronatoLupeGomez



@patronato_lupegomez



www.patronatolupegomez.org



plupegomezde_delmoral@hotmail.com



Calle Manuel Doblado#229 A, Zona
Centro, San Francisco del Rincón, Gto.



(476) 7430853



**¡ AYÚDANOS
A AYUDAR !**

BANORTE

CUENTA: 0580949687

**CLABE INTERBANCARIA:
072237005809496873**

Tu generosa donación ayudará a
cumplir nuestra misión.

¡DONA!



