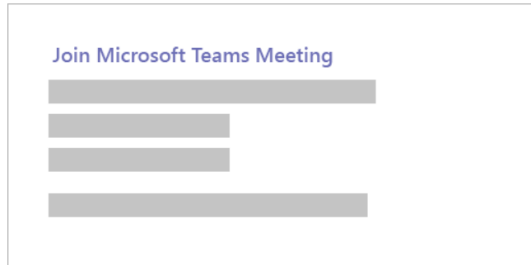


Puedes acceder al taller de Microsoft Teams, desde cualquier aparato electrónico, sin tener una cuenta.

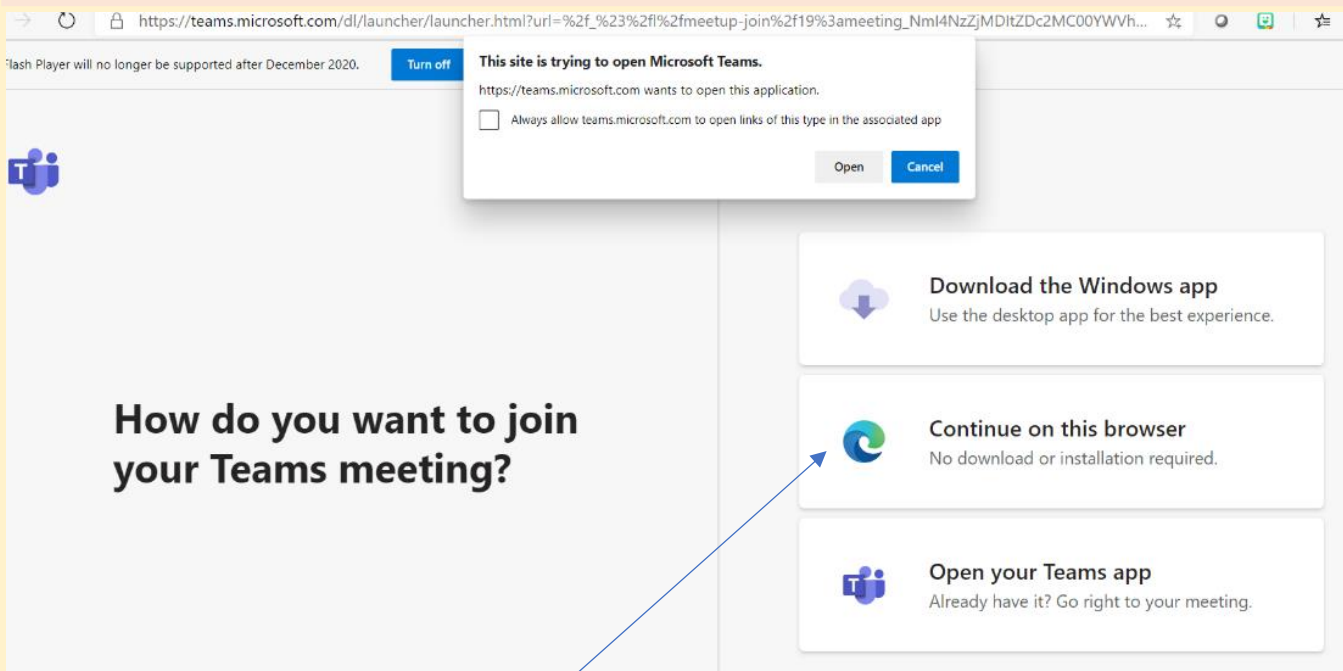
Presione el enlace que dice “Join Microsoft Team Meeting”.



Esto le abrirá una página web donde tendrá tres opciones:

- Download the Windows app (descarga la aplicación en su computadora)
- Join on the web instead (Acceder desde la web)
- Open your Teams App (opción para quienes tienen TEAMS)

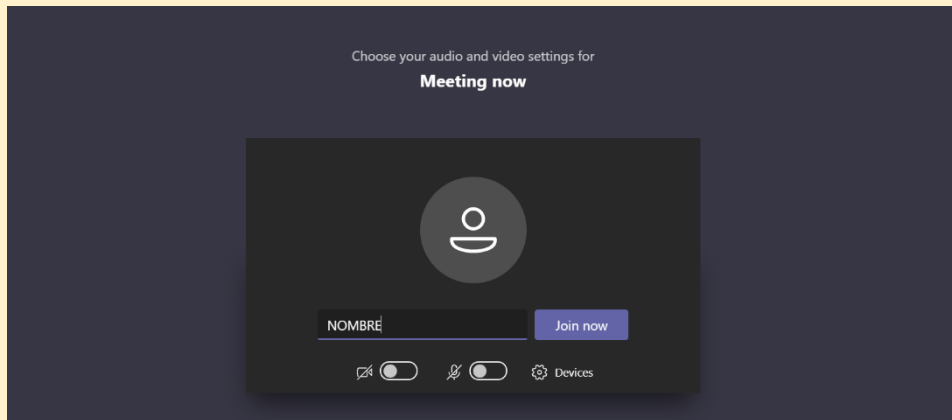
Si selecciona acceder desde la web, se recomienda que use como navegador a Microsoft Edge o Google Chrome. El sistema le preguntará si quiere activar la cámara y el micrófono. Es importante que ambos estén apagados.



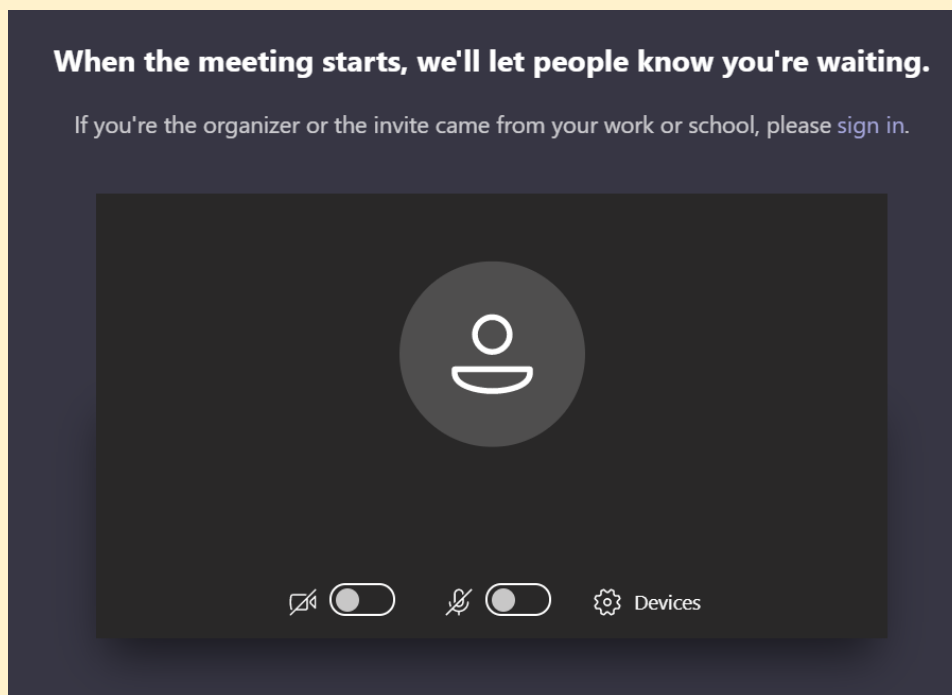
Opción para quienes no tienen cuenta de Teams.

Escribe tu nombre. Puedes ajustar el video y audio si es necesario.

Cuando estés listo, oprime **“Join Now”**



Entrarás a un salón de espera. El organizador del taller te dará permiso para entrar al mismo.



Enlace para el taller de padres (Prek-6to):

[Join Microsoft Teams Meeting](#)