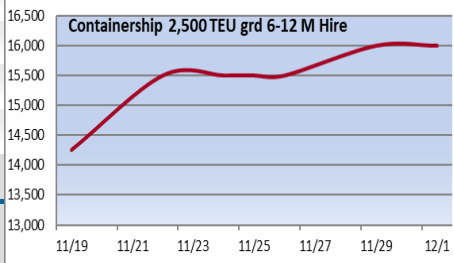
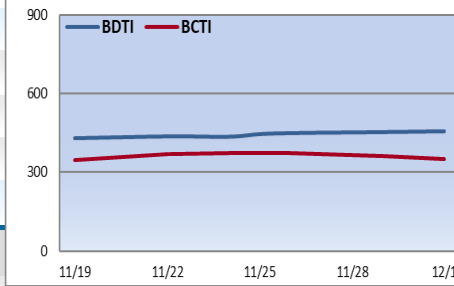
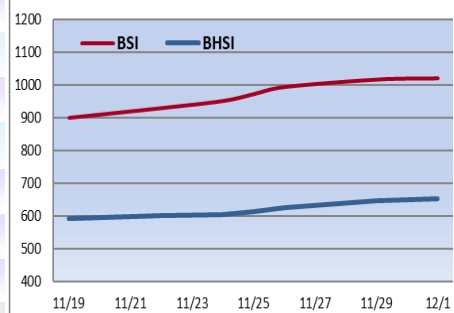
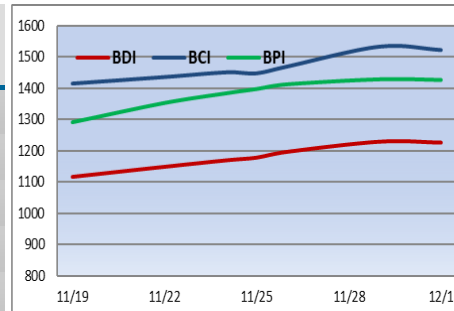




التغير الأسبوعي	التغير اليومي	اليوم	دولار/ يوم
▲ 58	▼ 3	1227	BDI (point)
▲ 72	▼ 11	1522	BCI (point)
▲ 43	▼ 2	1427	BPI 82 (point)
▲ 70	▲ 4	1022	BSI (point)
▲ 48	▲ 5	654	BHSI (point)
▲ 600	▼ 91	12621	CAPE Hire
▲ 387	▼ 20	11507	PANAMAX Hire
▲ 210	▼ 50	13786	رحلة دائرية بالأطلنطي
▲ 387	▼ 20	12843	KAMSARMAX Hire
▲ 210	▼ 50	15070	رحلة دائرية بالأطلنطي
▲ 343	▼ 48	21134	رحلة الأطلنطي / الباسيفيك
▲ 1064	▲ 71	12640	رحلة دائرية بالباسيفيك
▲ 149	▲ 13	4291	رحلة الباسيفيك / الأطلنطي
▲ 768	▲ 43	11241	SUPRAMAX Hire
▲ 514	▼ 72	9614	رحلة الصين / شرق الهند
▲ 568	▼ 168	10182	رحلة إندونيسيا / جنوب الصين
▲ 622	▼ 191	11178	رحلة دائرية بالباسيفيك
▲ 856	▲ 80	11765	HANDYSIZE Hire
▲ 21	▲ 3	458	BDTI (point)
▲ 1550	▲ 712	1670	VLCC HIRE
▼ 324	▼ 81	3266	SUEZMAX Hire
▲ 525	▲ 45	3715	AFRAMAX Hire
▼ 21	▼ 9	351	BCTI (point)
▼ 3532	▼ 1993	4440	MR Atlantic Basket Hire
▲ 500		16000	Containership 2,500 TEU GRD 6-12 M Hire



طرحت الهيئة العامة للسلع التموينية في مصر مناقصة، أمس لشراء كمية غير محددة من القمح من موردين عالميين للتوريد للفترة 26 يناير - 5 فبراير 2021. وقالت الهيئة أنها ستدفع مقابل القمح باستخدام خطابات ائتمان تضمن الدفع في غضون 180 يوماً. واشترت الهيئة 180 ألف طن من القمح الروسي في مناقصتها السابقة التي أغلقت الخميس الماضي.

ارتفع الإنتاج الصناعي في اليابان بنحو 3.8% في شهر أكتوبر عن الشهر السابق، بحسب تقرير حكومي صدر اليوم، بينما تلقى الزيادة الكبيرة في أعداد المصابين بفيروس كورونا بظلالها على عملية الإلتعاش الاقتصادي. وتمثل هذه الأرقام زيادة للشهر الخامس على التوالي بعد رفع القيود المفروضة لمواجهة انتشار فيروس كورونا في شهر مايو. ومع ذلك، فقد تراجع الإنتاج الصناعي مقارنة بشهر أكتوبر 2019 بنحو 3.2% وسط تأثيرات عكسية لجائحة كورونا، وفقاً لوزارة الاقتصاد والتجارة والصناعة. ويتوقع رجال الصناعة الذين أجرت عليهم الوزارة مسحاً زيادة الإنتاج الصناعي بنسبة 2.7% في نوفمبر وتراجعا بنسبة 2.4% في ديسمبر. ودفعت عودة ظهور فيروس كورونا في اليابان إلى قيام المدن الكبرى، ومن بينها طوكيو وأوساكا، إلى دعوة البارات والمطاعم إلى تقليص ساعات العمل بها لمنع انتشار الفيروس.

أظهر تقرير اقتصادي نشر اليوم استمرار تحسن نشاط قطاع التصنيع في الصين خلال نوفمبر. وبحسب بيانات مكتب الإحصاء الوطني الصيني الصادرة ارتفع مؤشر مديري مشتريات قطاع التصنيع في الصين خلال الشهر الماضي إلى 51.5 نقطة مقابل 51.4 نقطة خلال أكتوبر الماضي. وتشير قراءة المؤشر أكثر من 50 نقطة إلى نمو النشاط الاقتصادي للقطاع، في حين تشير قراءة أقل من 50 نقطة إلى انكماش النشاط. وذكر مكتب الإحصاء أن مؤشر مديري مشتريات قطاع الخدمات ارتفع خلال الشهر الماضي إلى 56.4 نقطة مقابل 56.2 نقطة خلال الشهر الماضي، في حين كان المحللون يتوقعون ارتفاعه إلى 56.3 نقطة فقط.

أسعار صرف الدولار

اليوم (دولار)	أمس	مقابل الدولار	مقابل الجنيه
0.063	0.063	15.81	1
1.19	1.19	0.83	18.76
1.33	1.33	0.74	20.97

السعر العالمي للذهب (أوقية / دولار)

اليوم	تغير (أمس)	تغير (أسبوع)
1787	▼ 2	▼ 38

مؤشرات أهم البورصات العالمية

اليوم	أمس %	أسبوع %
EGX 30	▼ 0.6	▲ 0.54
DJIA (أمريكا)	▼ 0.91	▲ 0.16
FTSE 100 (إنجلترا)	▼ 1.59	▼ 1.07
NIKKEI 225	▲ 1.34	▲ 2.34
DFMI (دبي)	▲ 0.82	▲ 1.92
TASI (السعودية)	▼ 0.34	▲ 1.24

أسطول الشركة

سفينة	السفن المملوكة	السفن المستأجرة
مؤجرة للغير	2	0
لحساب الشركة	11	3
إصلاح / حوض	0	0
توقف / انتظار تشغيل	0	0
إجمالي	13	3

السوق المستقبلي (FFA) لإيجارات سفن Panamax

دولار/يوم	اليوم	تغير عن أمس	اليوم	تغير عن أمس	متوسط مسار رحلة دائرية بالأطلنطي	المتوسط العام للمسارات
ديسمبر 2020	10675	▼ 50	11083	0	0	0
يناير 2021	7922	▼ 291	9500	0	0	0
فبراير 2021	7319	▼ 194	8667	0	0	0
الربع الأول من 2021	8074	▼ 200	9350	0	0	0
الربع الثاني من 2021	10069	▼ 90	10617	▲ 34	0	0
الربع الثالث من 2021	10663	▼ 25	10717	▲ 50	0	0

أسعار الوقود Bunker

دولار	اليوم	تغير (أمس)	تغير (أسبوع)
LSMGO	423	▼ 2	▼ 2
VLSFO	371	▲ 0	▼ 2
نوفورسيسك	444	▼ 2	▼ 2
اسطنبول	398	▼ 2	▼ 2
سنگافورة	401	▼ 4	▼ 2

أسعار أهم السلع في السوق العالمي

اليوم	التغير عن أمس %	التغير عن ذات اليوم الأسبوع الماضي %
البتترول الخام برنت (دولار)	▲ 0.79	▲ 4.6
قمح * (دولار/ طن)	▲ 0	▼ 0.38