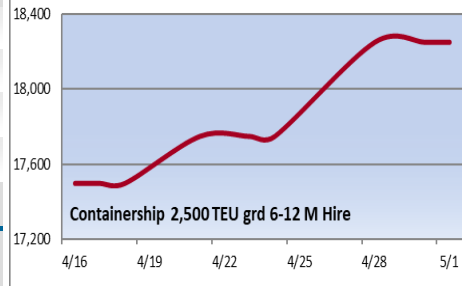
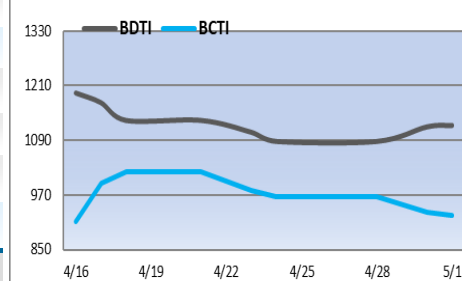
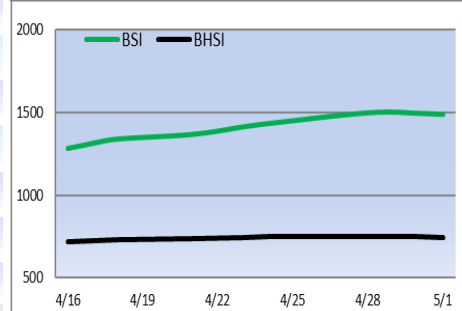
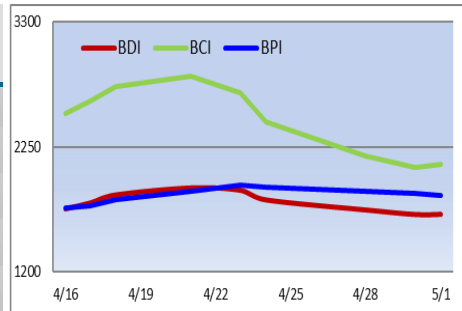




التغير الأسبوعي	التغير اليومي	اليوم	دولار / يوم
▼ 119	▲ 1	1685	BDI (point)
▼ 358	▲ 20	2100	BCI (point)
▼ 69	▼ 13	1845	BPI 82 (point)
▲ 55	▼ 7	1485	BSI (point)
▼ 5	▼ 4	746	BHSI (point)
▼ 2974	▲ 162	17415	CAPE Hire
▼ 614	▼ 111	15272	PANAMAX Hire
▼ 887	▼ 270	14779	رحلة دائرية بالأطلنطي
▼ 614	▼ 111	16608	KAMSARMAX Hire
▼ 887	▼ 270	16063	رحلة دائرية بالأطلنطي
▼ 723	▼ 264	27927	رحلة الأطلنطي / الباسيفيك
▼ 412	▼ 93	14705	رحلة دائرية بالباسيفيك
▼ 207	▼ 75	6931	رحلة الباسيفيك / الأطلنطي
▲ 603	▼ 76	16338	SUPRAMAX Hire
▲ 382	▼ 33	15288	رحلة الصين / شرق الهند
▲ 1350	▲ 50	17271	رحلة إندونيسيا / جنوب الصين
▲ 1054	▼ 89	16500	رحلة دائرية بالباسيفيك
▼ 97	▼ 75	13423	HANDYSIZE Hire
▲ 35	▲ 3	1123	BDTI (point)
▲ 4154	▲ 2297	42443	VLCC HIRE
▲ 3396	▼ 598	41571	SUEZMAX Hire
▲ 1622	▲ 149	40860	AFRAMAX Hire
▼ 40	▼ 7	926	BCTI (point)
▼ 3604	▲ 374	22707	MR Atlantic Basket Hire
▲ 500		18250	Containership 2,500 TEU GRD 6-12 M Hire



توقع صندوق النقد الدولي، نمو اقتصاد آسيا بنسبة 4.5% خلال العام الجاري، بزيادة قدرها 0.3 نقطة مئوية عن توقعاته في أكتوبر الماضي. فيما أبقى الصندوق توقعاته لعام 2025 دون تغيير عند 4.3%. ويمثل اقتصاد آسيا ركيزة أساسية في الاقتصاد العالمي، إذ يشمل اقتصاد الصين، الذي يمثل نحو 20% من حجم الاقتصاد العالمي، حيث تجذب المنطقة اهتمام المستثمرين من جميع أنحاء العالم. وسجل نمو اقتصاد آسيا نمواً بنحو 5% خلال العام الماضي. وعزا مدير منطقة آسيا والمحيط الهادئ لدى صندوق النقد الدولي، في مدونة، سبب رفع توقعات الصندوق، إلى انحسار التضخم عالمياً واحتمال خفض البنوك المركزية أسعار الفائدة. وبالتالي فإن المخاطر التي تهدد توقعات الاقتصاد في المدى القريب أصبحت الآن في حالة توازن. وأشار الصندوق، إلى أن النمو الاقتصادي في الربع الأول من العام الجاري، جاء أقوى من المتوقع بفضل قوة الصادرات والطلب على التصنيع، مما قد يؤدي إلى مراجعة أخرى بالزيادة، مشيراً إلى ارتفاع توقعات النمو الاقتصادي في الهند، ووتيرة نمو الصين. وتوقع الصندوق نمو الناتج المحلي الإجمالي الحقيقي للصين بنسبة 4.6% في 2024 مقارنة بالعام السابق، والهند بنسبة 6.8% هذا العام. وأوضح أن هناك مخاطر عديدة لا تزال قائمة، أهمها الركود طويل الأمد لقطاع العقارات في الصين، الذي من شأنه إضعاف الطلب وإطالة أمد الانكماش. وتشمل التحديات الأخرى العجز المالي المتزايد والمخاطر التجارية الناتجة عن التوترات بين الولايات المتحدة والصين. كذلك، حذر المسؤولون دول آسيا من الرهان أكثر مما ينبغي على توقعات مسار مجلس الاحتياطي الفيدرالي عند اتخاذ قرارات السياسة النقدية الخاصة بها. ورفعت إندونيسيا هذا الشهر أسعار الفائدة بشكل غير متوقع لمعالجة العملة التي تضررت من ارتفاع قيمة الدولار. ويأتي أكبر اقتصاد في جنوب شرق آسيا ضمن العديد من دول المنطقة التي تعاني من انخفاض قيمة عملتها مع تراجع احتمالات قيام الاحتياطي الفيدرالي بخفض مبر في أسعار الفائدة.

## أسعار صرف الدولار

مقابل الجنيه	مقابل الدولار	أمس	اليوم (دولار)	تغير (دولار)
1	47.9	0.021	0.021	▲
51.12	0.93	1.07	1.06	▼
59.87	0.8	1.25	1.24	▼

## السعر العالمي للذهب (أوقية / دولار)

اليوم	تغير (أمس) %	تغير (أسبوع)
2288.72	▲ 0.14	▼ 37.02

## مؤشرات أهم البورصات العالمية

اليوم	أمس %	أسبوع %
EGX 30	▲ 0	▼ 8.7
DJIA (أمريكا)	▼ 1.49	▼ 1.79
FTSE 100 (إنجلترا)	▼ 0.04	▼ 11.2
NIKKEI 225	▼ 0.34	▼ 0.48
DFMI (دبي)	▼ 0.29	▼ 1.01
TASI (السعودية)	▲ 0.21	▼ 0.72

## أسطول الشركة

سفينة	السفن المملوكة	السفن المستأجرة
مؤجرة للتغير	7	0
لحساب الشركة	7	0
حوض / إصلاح	0	0
توقف / انتظار تشغيل	0	0
إجمالي	14	0

## السوق المستقبلي (FFA) لإيجارات سفن Panamax

دولار / يوم	اليوم	تغير عن أمس	اليوم	تغير عن أمس	متوسط مسار رحلة دائرية بالأطلنطي
2024 مايو	17032	▲ 175	13834	▶ 0	متوسط مسار رحلة دائرية بالأطلنطي
يونيو 2024	17322	▲ 200	13834	▶ 0	
يوليو 2024	17347	▲ 282	13001	▶ 0	
الربع الثالث من 2024	17159	▲ 297	12773	▶ 0	
الربع الرابع من 2024	16379	▲ 200	12701	▶ 0	
الربع الأول من 2025	13922	▲ 90	14267	▶ 0	

## أسعار الوقود Bunker

دولار	اليوم	تغير (أمس)	بورسعيد
LSMGO	860	▼ 50	بورسعيد
VLSFO	636	▼ 41	بورسعيد
اليوم	890	▼ 1	اسطنبول
تغير (أمس)	771	▼ 3	اسطنبول
اليوم	645	▼ 3	سنغافورة
تغير (أمس)	771	▼ 3	سنغافورة

## أسعار أهم السلع في السوق العالمي

اليوم	التغير عن أمس %	التغير عن ذات اليوم الأسبوع الماضي %
87.86	▼ 0.61	▼ 0.9
221.36	▼ 0.08	▲ 0.67