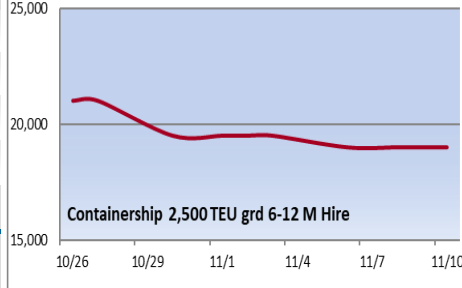
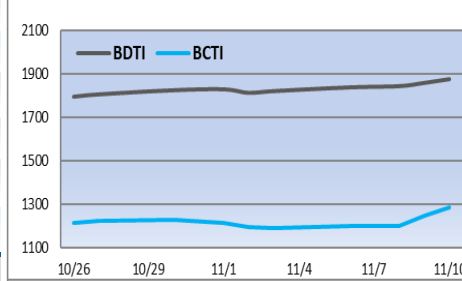
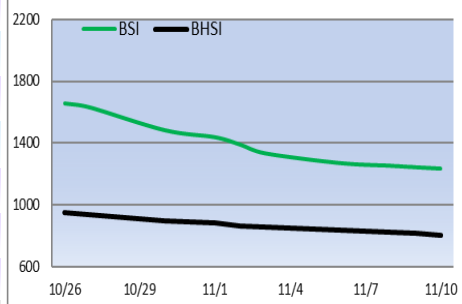
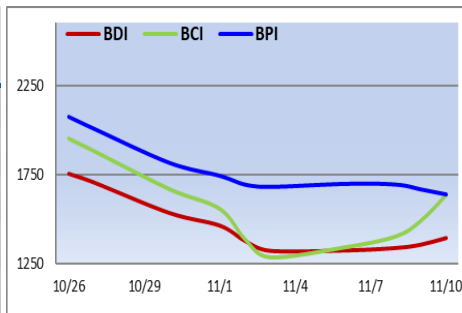




إصدار رقم (2527) الساعة 11:00

التغير الأسبوعي	التغير اليومي	اليوم	دولار / يوم
▲ 72	▲ 37	1393	BDI (point)
▲ 351	▶ 0	1637	BCI (point)
▼ 42	▼ 28	1641	BPI 82 (point)
▼ 100	▼ 9	1232	BSI (point)
▼ 52	▼ 15	803	BHSI (point)
▲ 2914	▶ 0	13578	CAPE Hire
▼ 382	▼ 257	13431	PANAMAX Hire
▼ 1065	▼ 295	11566	رحلة دائرية بالأطلنطي
▼ 382	▼ 257	14767	KAMSARMAX Hire
▼ 1065	▼ 295	12850	رحلة دائرية بالأطلنطي
▼ 2054	▼ 413	21073	رحلة الأطلنطي / الباسيفيك
▼ 337	▼ 334	15139	رحلة دائرية بالباسيفيك
▼ 385	▼ 199	12554	رحلة الباسيفيك / الأطلنطي
▼ 1098	▼ 105	13551	SUPRAMAX Hire
▼ 848	▼ 125	8581	رحلة الصين / شرق الهند
▼ 661	▼ 104	8682	رحلة إندونيسيا / جنوب الصين
▼ 369	▼ 94	7481	رحلة دائرية بالباسيفيك
▼ 940	▼ 263	14454	HANDYSIZE Hire
▲ 55	▲ 17	1874	BDTI (point)
▲ 8554	▲ 2869	53858	VLCC HIRE
▲ 1397	▲ 3588	80662	SUEZMAX Hire
▲ 2712	▲ 333	68607	AFRAMAX Hire
▲ 98	▲ 41	1285	BCTI (point)
▲ 2142	▼ 302	34243	MR Atlantic Basket Hire
▼ 500		19000	Containership 2,500 TEU GRD 6-12 M Hire



ارتفع متوسط مؤشر منظمة الأغذية والزراعة لأسعار الحبوب بنحو 3% عن سبتمبر و11.1%، عن قيمته منذ عام. وقد ارتفعت الأسعار المرجعية الدولية لجميع الحبوب الرئيسية من شهر إلى آخر. وارتفعت الأسعار العالمية للقمح بنسبة 3.2%، الأمر الذي يعكس بصورة رئيسية استمرار أوجه عدم اليقين المتصلة بمبادرة الحبوب في البحر الأسود. كما ساهم تراجع الإمدادات في الولايات المتحدة الأمريكية، إثر مراجعة الإنتاج إلى الأعلى، في تقوية الأسواق. وازدادت الأسعار الدولية للحبوب الخشنة أيضاً بنسبة 3.5% من شهر إلى آخر، بفعل ارتفاع بنسبة 4.3% في الأسعار العالمية للذرة. واستندت الزيادة في أسعار الذرة إلى توقعات أدنى للإنتاج في الولايات المتحدة الأمريكية والاتحاد الأوروبي، إضافة إلى ظروف الزراعة الجافة في الأرجنتين وعدم اليقين بشأن استمرار صادرات أوكرانيا. وقد ارتفعت أيضاً الأسعار الدولية للذرة الرفيعة بنسبة 3% في أكتوبر، بفعل ارتفاع أسعار الذرة. وفي الوقت ذاته، ارتفعت الأسعار العالمية للشعير بشكل هامشي فقط 0.3%، حيث ساعد ارتفاع الإمدادات العالمية الناجمة عن تحسن توقعات الإنتاج في الاتحاد الأوروبي في وضع حد لارتفاع الأسعار. وحافظت الأسعار الدولية للأرز على اتجاه تصاعدي في أكتوبر، سيما أن الجزء الأكبر من المحاصيل الجديدة الواردة كان ما زال متوافراً في آسيا، رغم أن الطلب المتدني حدد من الزيادات الشهرية في الأسعار عند نسبة 1%.

## أسعار صرف الدولار

اليوم (دولار)	أمس	مقابل الدولار	مقابل الجنيه
0.041	▶ 0.041	24.37	1
1	▶ 1	24.45	0.99
0.87	▲ 0.86	27.8	1.13

## السعر العالمي للذهب (أوقية / دولار)

اليوم	تغير (أمس)	تغير (أسبوع)
1711	▲ 1	▲ 75

## مؤشرات أهم البورصات العالمية

اليوم	أمس %	تغير (أسبوع %)
EGX 30	▲ 4.8	▶ 0
DJIA (أمريكا)	▲ 1.14	▼ 1.95
FTSE 100 (إنجلترا)	▲ 2.13	▼ 0.14
NIKKEI 225	▼ 0.79	▼ 0.98
DFMI (دبي)	▲ 0.59	▼ 0.59
TASI (السعودية)	▼ 1.65	▼ 0.59

## أسطول الشركة

سفينة	السفن المملوكة	السفن المستأجرة
مؤجرة للغير	7	0
لحساب الشركة	4	0
حوض	0	0
توقف / انتظار تشغيل (إسنا)	1	0
إجمالي	12	0

## السوق المستقبلي (FFA) لإيجارات سفن Panamax

دولار/يوم	اليوم	تغير عن أمس	اليوم	تغير عن أمس	متوسط العام للممرات	متوسط مسار رحلة دائرية بالأطلنطي
نوفمبر 2022	14167	▲ 457	13536	▶ 0	14167	▶ 0
ديسمبر 2022	13667	▲ 450	12646	▶ 0	13667	▶ 0
يناير 2023	11917	▲ 400	11107	▶ 0	11917	▶ 0
الربع الأول من 2023	11972	▲ 303	11017	▶ 0	11972	▶ 0
الربع الثاني من 2023	12917	▲ 232	12293	▶ 0	12917	▶ 0
الربع الثالث من 2023	13783	▲ 132	11671	▶ 0	13783	▶ 0

## أسعار الوقود Bunker

دولار	اليوم	تغير (أمس)	نوفورسيسك
LSMGO	900	▶ 0	1241
VLSFO	600	▶ 0	788
تغير (أمس)			31
اليوم	1069	▼ 6	697
تغير (أمس)			7

## أسعار أهم السلع في السوق العالمي

اليوم	التغير عن أمس %	التغير عن ذات اليوم الأسبوع الماضي %
البتترول الخام برنت (دولار)	▼ 0.16	▼ 3.19
قمح * (دولار/طن)	▼ 2.57	▼ 4.67

\* أسعار القمح الأمريكي Soft Red Winter طبقاً لأسعار بورصة شيكاغو