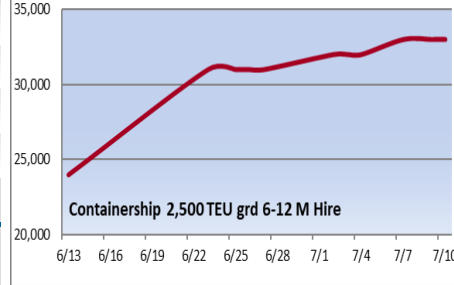
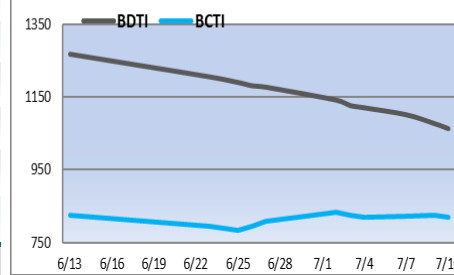
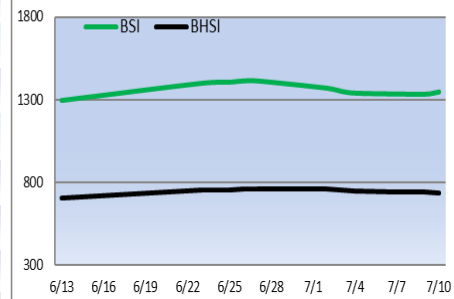
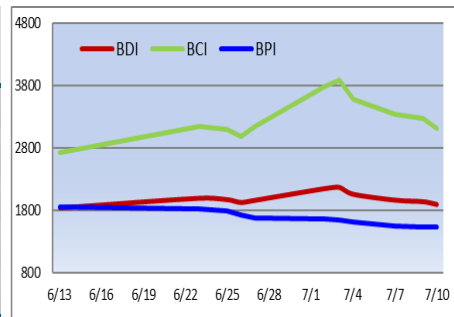




إصدار رقم (2847) الساعة 11:00

| التغير الأسبوعي | التغير اليومي | اليوم | دولار / يوم |
|--------------------|------------------|-------|--|
| ▼ 285 | ▼ 46 | 1894 | BDI (point) |
| ▼ 769 | ▼ 157 | 3119 | BCI (point) |
| ▼ 104 | ▲ 5 | 1536 | BPI 82 (point) |
| ▼ 4 | ▲ 13 | 1347 | BSI (point) |
| ▼ 18 | ▼ 2 | 737 | BHSI (point) |
| ▼ 6379 | ▼ 1302 | 25869 | CAPE Hire |
| ▼ 939 | ▼ 41 | 12484 | PANAMAX Hire |
| ▼ 1520 | ▲ 40 | 9711 | رحلة دائرية بالأطلنطي |
| ▼ 939 | ▲ 41 | 13820 | KAMSARMAX Hire |
| ▼ 1520 | ▲ 40 | 10995 | رحلة دائرية بالأطلنطي |
| ▼ 1322 | ▼ 31 | 23964 | رحلة الأطلنطي / الباسيفيك |
| ▼ 506 | ▼ 42 | 12846 | رحلة دائرية بالباسيفيك |
| ▼ 209 | ▼ 11 | 5950 | رحلة الباسيفيك / الأطلنطي |
| ▼ 44 | ▲ 149 | 14818 | SUPRAMAX Hire |
| ▼ 519 | ▼ 6 | 13150 | رحلة الصين / شرق الهند |
| ▼ 872 | ▶ 0 | 13421 | رحلة إندونيسيا / جنوب الصين |
| ▼ 706 | ▲ 22 | 12394 | رحلة دائرية بالباسيفيك |
| ▼ 329 | ▼ 41 | 13258 | HANDYSIZE Hire |
| ▼ 63 | ▼ 14 | 1064 | BDTI (point) |
| ▼ 1949 | ▼ 355 | 28669 | VLCC HIRE |
| ▼ 1796 | ▲ 80 | 40937 | SUEZMAX Hire |
| ▼ 775 | ▲ 211 | 38161 | AFRAMAX Hire |
| ▼ 7 | ▼ 6 | 819 | BCTI (point) |
| ▼ 8212 | ▼ 818 | 31534 | MR Atlantic Basket Hire |
| ▲ 1000 | | 33000 | Containership 2,500 TEU GRD 6-12 M Hire |



واصلت أسعار تصدير القمح الروسي تراجعها الأسبوع الماضي مع وصول المحصول الجديد إلى الأسواق بعد بداية مبكرة لموسم الحصاد. وقال محللون أن التقديرات الأولية لصادرات يوليو تشير إلى احتمال حدوث انخفاض حاد. وذكرت شركة إيكار للاستشارات أن سعر القمح الروسي الذي يحتوي على 12.5% بروتين في المحصول الجديد والمقرر للتسليم على ظهر السفينة في أغسطس بلغ 216 دولاراً للطن في نهاية الأسبوع الماضي، وهو أقل بنحو عشرة دولارات عن الأسبوع السابق. وحددت شركة سوفيكوم سعر القمح الذي يحتوي على نسبة بروتين 12.5% لأقرب تسليم عند 221 إلى 224 دولاراً للطن في نهاية الأسبوع الماضي، مقارنة بنحو 227 إلى 229 دولاراً للطن للتسليم على ظهر السفينة وربط رئيس إيكار انخفاض الأسعار باقتراب ذروة موسم الحصاد والإمدادات الموسمية. وذكرت سوفيكوم في مذكرة أسبوعية "السوق الروسية بدأت تشعر بضغط الحصاد". ورفعت سوفيكوم الأسبوع الماضي توقعات محصول القمح الروسي الجديد إلى 84.1 مليون طن من 80.7 مليون في تقديرات سابقة، مع تعديل بيانات الإنتاج لجميع المناطق الرئيسية بالزيادة، وحصد المزارعون الروس حتى 28 يونيو 10.3 مليون طن من الحبوب مقارنة بنحو 2.1 مليون قبل عام، وذلك من 2.4 مليون هكتار مقارنة بنصف مليون. وبلغ متوسط الإنتاجية 4.25 طن للهكتار ارتفاعاً من نحو 3.97 طن للهكتار قبل عام. وفي وقت سابق من الشهر الماضي أنهت أسعار تصدير القمح الروسي ستة أسابيع من المكاسب لتتخفف الأسبوع الماضي إلى جانب الأسواق العالمية بعد قرار تركيا منع استيراد القمح حتى منتصف أكتوبر عندما بلغ سعر القمح الروسي الذي يحتوي على بروتين بنسبة 12.5% والمقرر تسليمه في أواخر يونيو على أساس التسليم على ظهر السفينة 242 دولاراً للطن لينتهي الأسبوع على انخفاض دولارات. وروسيا أكبر مصدر للقمح في العالم، وارتفعت صادراتها من الحبوب إلى 1.36 مليون طن الأسبوع الماضي من 0.8 مليون في الأسبوع السابق، ونقلت سوفيكوم عن بيانات الموانئ أن الصادرات شملت 1.19 مليون طن من القمح ارتفاعاً من 0.72 مليون طن في السابق.

أسعار صرف الدولار

| النوع | النوم (دولار) | أمس | مقابل الدولار | مقابل الجنيه |
|----------|---------------|-------|---------------|--------------|
| جنيه | 0.021 | 0.021 | 48.12 | 1 |
| يورو | 1.08 | 1.08 | 0.92 | 52.04 |
| استرليني | 1.27 | 1.28 | 0.78 | 61.55 |

السعر العالمي للذهب (أوقية / دولار)

| اليوم | تغير (أمس) % | تغير (أسبوع) |
|---------|--------------|--------------|
| 2368.06 | ▲ 0.13 | ▲ 34.61 |

مؤشرات أهم البورصات العالمية

| اليوم | أمس % | أسبوع % |
|--------------------|--------|---------|
| EGX 30 | ▲ 1.72 | ▶ 0 |
| 28466.24 | ▶ 0 | ▲ 1.72 |
| DJIA (أمريكا) | ▼ 0.13 | ▼ 0.1 |
| 39291.97 | ▼ 0.13 | ▼ 0.1 |
| FTSE 100 (إنجلترا) | ▲ 0.23 | ▲ 0.23 |
| 8139.81 | ▼ 0.66 | ▲ 0.23 |
| NIKKEI 225 | ▲ 3.08 | ▲ 3.08 |
| 41831.99 | ▲ 0.61 | ▲ 3.08 |
| DFMI (دبي) | ▲ 0.1 | ▲ 0.1 |
| 4082.54 | ▲ 0.1 | ▲ 0.1 |
| TASI (السعودية) | ▲ 1.5 | ▲ 1.5 |
| 11779.83 | ▲ 0.53 | ▲ 1.5 |

أسطول الشركة

| سفنينة | السفن المملوكة | السفن المستأجرة |
|---------------------|----------------|-----------------|
| مؤجرة للتغير | 9 | 0 |
| لحساب الشركة | 5 | 0 |
| حوض / إصلاح | 0 | 0 |
| توقف / انتظار تشغيل | 0 | 0 |
| إجمالي | 14 | 0 |

السوق المستقبلي (FFA) لإيجارات سفن Panamax

| دولار/يوم | اليوم | تغير عن أمس | اليوم | تغير عن أمس | متوسط مسار رحلة دائرية بالأطلنطي | المتوسط العام للممرات |
|----------------------|-------|-------------|-------|-------------|----------------------------------|-----------------------|
| يوليو 2024 | 14915 | ▲ 250 | 13151 | ▶ 0 | تغير عن أمس | ▶ 0 |
| أغسطس 2024 | 16000 | ▲ 539 | 13334 | ▶ 0 | | |
| سبتمبر 2024 | 16743 | ▲ 471 | 13167 | ▶ 0 | | |
| الربع الرابع من 2024 | 16962 | ▲ 286 | 12873 | ▶ 0 | | |
| الربع الأول من 2025 | 13879 | ▲ 129 | 13401 | ▶ 0 | | |
| الربع الثاني من 2025 | 15443 | ▲ 71 | 13851 | ▶ 0 | | |

أسعار الوقود Bunker

| اليوم | تغير (أمس) % | اليوم | تغير (أمس) % | دولار |
|----------|--------------|-------|--------------|-------|
| بور سعيد | ▲ 6 | ▲ 9 | 853 | 659 |
| اسطنبول | ▼ 4 | ▼ 1 | 841 | 660 |
| سنغافورة | ▼ 6 | ▼ 4 | 758 | 634 |

أسعار أهم السلع في السوق العالمي

| اليوم | تغير عن أمس % | اليوم | تغير عن أمس % | التغير عن ذات اليوم الأسبوع الماضي % |
|-----------------------------|---------------|--------|---------------|--------------------------------------|
| البتترول الخام برنت (دولار) | ▼ 0.66 | ▼ 2.98 | 84.1 | ▼ 0.66 |
| قمح * (دولار/طن) | ▼ 0.78 | ▼ 2.82 | 209.23 | ▼ 0.78 |