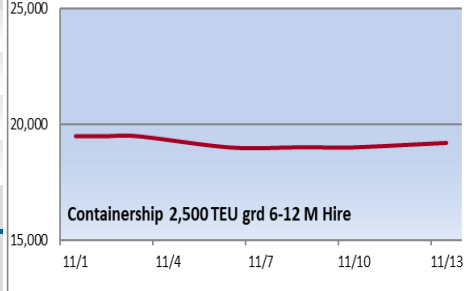
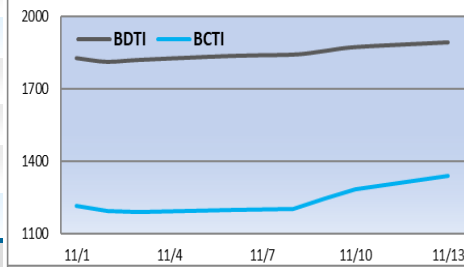
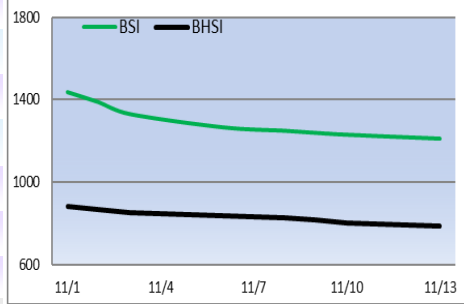
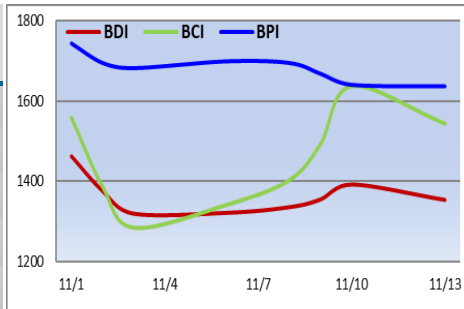




إصدار رقم (2528) بيانات الجمعة

التغير الأسبوعي	التغير اليومي	اليوم	دولار/ يوم
▲ 32	▼ 35	1355	BDI (point)
▲ 201	▼ 108	1544	BCI (point)
▼ 63	▲ 18	1637	BPI 82 (point)
▼ 55	▼ 14	1213	BSI (point)
▼ 49	▼ 10	787	BHSI (point)
▲ 1668	▼ 895	12807	CAPE Hire
▼ 564	▲ 161	13399	PANAMAX Hire
▼ 870	▲ 290	11596	رحلة دائرية بالأطلنطي
▼ 564	▲ 161	14735	KAMSARMAX Hire
▼ 870	▲ 290	12880	رحلة دائرية بالأطلنطي
▼ 1154	▲ 532	21273	رحلة الأطلنطي / الباسيفيك
▼ 902	▼ 117	14721	رحلة دائرية بالباسيفيك
▼ 733	▲ 13	12201	رحلة الباسيفيك / الأطلنطي
▼ 597	▼ 147	13348	SUPRAMAX Hire
▼ 1051	▼ 337	8224	رحلة الصين / شرق الهند
▼ 961	▼ 393	8289	رحلة إندونيسيا / جنوب الصين
▼ 528	▼ 228	7253	رحلة دائرية بالباسيفيك
▼ 869	▼ 167	14174	HANDYSIZE Hire
▲ 58	▲ 9	1894	BDTI (point)
▲ 5461	▲ 515	54753	VLCC HIRE
▲ 8478	▲ 2008	84899	SUEZMAX Hire
▲ 3121	▲ 1261	70804	AFRAMAX Hire
▲ 141	▲ 16	1340	BCTI (point)
▼ 1917	▲ 658	34458	MR Atlantic Basket Hire
▲ 200		19200	Containership 2,500 TEU GRD 6-12 M Hire



قالت المنطقة الاقتصادية لقناة السويس في بيان أنها بصدد الإعلان عن البدء الفعلي لأولى إنتاجات الأمونيا الخضراء في منطقة السخنة الصناعية، تزامناً مع انطلاقاً الرسمية لمؤتمر COP27 بمدينة شرم الشيخ. ويأتي هذا نتيجة توقيع المنطقة لـ 16 مذكرة تفاهم مع شركات عالمية، وما تملكه من بنية تحتية تدعم هذه المشروعات وامتلاكها 4 مناطق صناعية و 6 موانئ بحرية تطل على البحرين الأبيض والمتوسط. وتقوم استراتيجية الهيئة نحو توطین صناعة الهيدروجين الأخضر على 3 محاور رئيسية وهي تصنيع الوقود الأخضر وتوفير الصناعات المكتملة لصناعات الهيدروجين الأخضر، إضافة إلى خدمات تموين السفن بالوقود الأخضر عن طريق موانئها التابعة.

تراجعت أرباح شركة ملاحية القطرية في الربع الثالث من عام 2022 بنسبة 3% على أساس سنوي إلى 210 ملايين ريال بتأثير من ارتفاع المصاريف التشغيلية بنسبة 180% وصولاً إلى 135.5 مليون ريال نتيجة تجنب مخصصات بقيمة 85.5 مليون ريال لتغطية الانخفاض الحاصل في قيمة أصول تابعة لشركة ملاحية كابيتال. بينما ارتفعت أرباح الشركة بنهاية الأشهر التسعة الأولى من العام الحالي بنسبة 30% وصولاً إلى 851 مليون ريال بدعم من نمو إيرادات التشغيل بنسبة 26% وصولاً إلى 2.56 مليار ريال، إضافة إلى تراجع المصاريف الإدارية والعمومية بنسبة 17.3% إلى نحو 127 مليون ريال.

أسعار صرف الدولار

النوع	اليوم (دولار)	أمس	مقابل الدولار	مقابل الجنيه
جنيه	0.041	0.041	24.39	1
يورو	1.03	1	0.96	25.27
استرليني	1.18	1.13	0.84	28.91

السعر العالمي للذهب (أوقية / دولار)

اليوم	تغير (أمس)	تغير (أسبوع)
1772	▲ 61	▲ 88

مؤشرات أهم البورصات العالمية

اليوم	أمس %	أسبوع %
EGX 30	▲ 5.02	▲ 5.02
DJIA (أمريكا)	▲ 4.15	▲ 4.15
FTSE 100 (إنجلترا)	▼ 0.23	▼ 0.23
NIKKEI 225	▲ 3.91	▲ 3.91
DFMI (دبي)	▲ 1.7	▲ 1.7
TASI (السعودية)	▼ 3.4	▼ 3.4

أسطول الشركة

سفنينة	السفن المملوكة	السفن المستأجرة
مؤجرة للغير	7	0
لحساب الشركة	4	0
حوض	0	0
توقف / انتظار تشغيل (إسنا)	1	0
إجمالي	12	0

السوق المستقبلي (FFA) لإيجارات سفن Panamax

دولار/يوم	اليوم	تغير عن أمس	اليوم	تغير عن أمس	متوسط مسار رحلة دائرية بالأطلنطي	المتوسط العام للممرات
نوفمبر 2022	14000	▲ 457	14300	▲ 457	0	14300
ديسمبر 2022	13583	▲ 675	13639	▲ 675	0	13639
يناير 2023	11833	▲ 500	11929	▲ 500	0	11929
الربع الأول من 2023	11833	▲ 413	11749	▲ 413	0	11749
الربع الثاني من 2023	12750	▲ 590	13254	▲ 590	0	13254
الربع الثالث من 2023	13733	▲ 525	12425	▲ 525	0	12425

أسعار الوقود Bunker

دولار	اليوم	تغير (أمس)	تغير (أسبوع)
LSMGO	900	▶ 0	▶ 0
VLSFO	600	▶ 0	▶ 0
نوفورسيسك	1196	▼ 5	▼ 5
اسطنبول	772	▲ 3	▲ 3
سنغافورة	1069	▲ 21	▲ 18

أسعار أهم السلع في السوق العالمي

اليوم	التغير عن أمس %	التغير عن ذات اليوم الأسبوع الماضي %
البتترول الخام برنت (دولار)	▲ 2.48	▼ 2.62
قمح * (دولار/طن)	▲ 0.9	▼ 4.01

* أسعار القمح الأمريكي Soft Red Winter طبقاً لأسعار بورصة شيكاغو