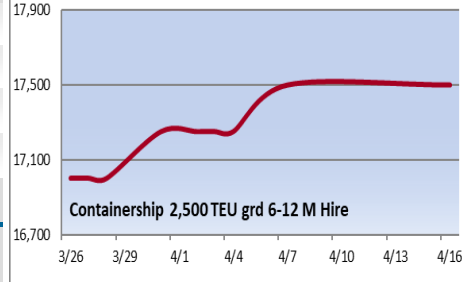
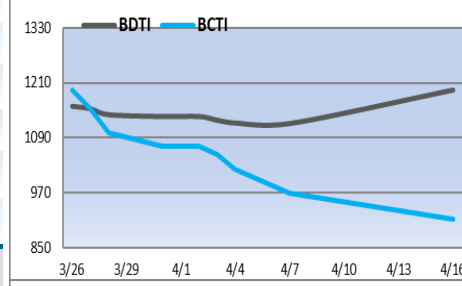
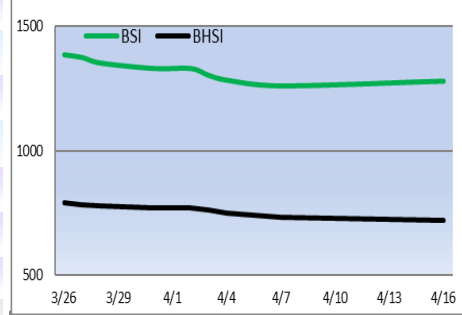
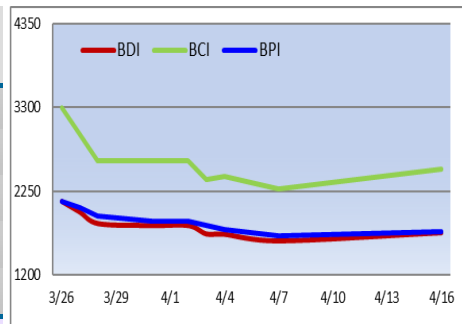




إصدار رقم (2805) الساعة 11:00

التغير الأسبوعي	التغير اليومي	اليوم	دولار/ يوم
▲ 102	▲ 1	1730	BDI (point)
▲ 255	▼ 23	2529	BCI (point)
▲ 41	▲ 23	1736	BPI 82 (point)
▲ 19	▲ 8	1280	BSI (point)
▼ 14	▼ 1	721	BHSI (point)
▲ 2113	▼ 194	20970	CAPE Hire
▲ 368	▲ 204	14287	PANAMAX Hire
▼ 215	▼ 385	11586	رحلة دائرية بالأطلنطي
▲ 368	▲ 204	15623	KAMSARMAX Hire
▼ 215	▼ 385	12870	رحلة دائرية بالأطلنطي
▲ 487	▼ 200	25005	رحلة الأطلنطي / الباسيفيك
▲ 217	▼ 270	14492	رحلة دائرية بالباسيفيك
▼ 114	▲ 71	6995	رحلة الباسيفيك / الأطلنطي
▲ 211	▲ 87	14077	SUPRAMAX Hire
▲ 288	▲ 200	13538	رحلة الصين / شرق الهند
▲ 636	▲ 411	13436	رحلة إندونيسيا / جنوب الصين
▲ 418	▲ 312	13075	رحلة دائرية بالباسيفيك
▼ 265	▼ 18	12974	HANDYSIZE Hire
▲ 72	▼ 8	1194	BDTI (point)
▲ 84	▲ 664	41320	VLCC HIRE
▲ 8549	▼ 2595	47093	SUEZMAX Hire
▲ 10390	▼ 791	49179	AFRAMAX Hire
▼ 56	▲ 33	912	BCTI (point)
▼ 5048	▼ 1378	32321	MR Atlantic Basket Hire
▶ 0		17500	Containership 2,500 TEU GRD 6-12 M Hire



قبل أيام على انعقاد مؤتمر النحاس العالمي وأسبوع "سيسكو"، وهو الحدث الصناعي الأول في تقييم النحاس، بين 15 و17 أبريل في سانتياغو بتشيلي، قفزت أسعار النحاس إلى أعلى مستوياتها منذ يونيو 2022 مع تدفق المستثمرين إلى السوق وسط توقعات بارتفاع الطلب على خلفية التخفيضات المحتملة لأسعار الفائدة في الأشهر المقبلة. وقال متعاملون أن بيانات انتمائية أضعف من المتوقع من الصين، أكبر مستهلك للنحاس، بعد أرقام تجارية مخيبة للأمل في وقت سابق من يوم الجمعة، لم تؤثر كثيراً على الحماس لشراء المعادن الصناعية، وفق "رويترز". وارتفع النحاس القياسي في بورصة لندن للمعادن 1.2% إلى 9452 دولاراً للطن المترى. وسجلت أسعار المعادن المستخدمة في صناعات الطاقة والبناء في وقت سابق أعلى مستوى لها في الجلسة عند 9590.5 دولار للطن. وأثارت علامات التعافي الاقتصادي، خاصة في الصين، موجة شراء دفعت أيضاً أسعار الألمنيوم إلى أعلى مستوياتها منذ فبراير 2023، والزنك إلى أعلى مستوياتها في عام واحد. وقال رئيس الأبحاث لدى "أمالجاميت ميتال تريندا" أن هناك طوقان من السيولة القادمة إلى أسواق المعادن والأسواق بشكل عام. دورة النمو ستكون قوية للغاية في الأشهر القليلة المقبلة، مضيفاً أن بيانات مؤشر مديري المشتريات الصيني عززت التفاؤل بشأن النمو الاقتصادي. وقد أظهرت استطلاعات لمديري المشتريات في قطاع التصنيع الصيني أن القطاع توسع بأسرع وتيرة في 13 شهراً في مارس، مدفوعاً بطلبات العملاء في الداخل والخارج. وجاء المزيد من الدعم لأسعار النحاس من المخاوف بشأن انقطاع الإمدادات، مما أدى إلى نقص في التركيز المستخدم لإنتاج المعادن المكرر. وقال "بنك أوف أميركا" في مذكرة حديثة أن نقص إمدادات مناجم النحاس يقيد بشكل متزايد الإنتاج المكرر، وإن النقص في مشاريع المناجم بدأ أخيراً في التأثير. لقد انخفض نمو إنتاج الألمنيوم إلى النصف. ومع الأخذ في الاعتبار خلفية الطلب المستقرة، فإننا متفائلون بشأن كلا المعدنين. ويتوقع "بنك أوف أميركا" أن يبلغ متوسط أسعار النحاس والألمنيوم 12 ألف دولار و3250 دولاراً للطن على التوالي بحلول عام 2026. وارتفع الألمنيوم بنسبة 1.3% إلى 2487 دولاراً للطن، وتقدم الزنك بنسبة 2.4% إلى 2825 دولاراً، وارتفع الرصاص بنسبة 1.4% إلى 2172 دولاراً، وانخفض النيكل بنسبة 0.2% إلى 1770 دولاراً، وارتفع القصدير 1% إلى 31995 دولاراً. وارتفعت أسعار القصدير في وقت سابق إلى 33100 دولار، بالقرب من أعلى مستوياتها في 22 شهراً التي سجلتها في وقت سابق من هذا الأسبوع بسبب المخاوف بشأن إمدادات المعدن المستخدم في صناعة الإلكترونيات. وانخفضت مخزونات القصدير المنزلة في المستودعات المسجلة في بورصة لندن للمعادن إلى النصف تقريباً لتصل إلى 4115 طناً منذ منتصف ديسمبر.

أسعار صرف الدولار

النوع	النوم (دولار)	أمس	مقابل الدولار	مقابل الجنيه
جنيه	0.021	0.021	48.4	1
يورو	1.06	1.08	0.94	51.43
استرليني	1.24	1.26	0.8	60.25

السعر العالمي للذهب (أوقية / دولار)

اليوم	تغير (أمس) %	تغير (أسبوع)
2371.48	▼ 0.45	▲ 41.91

مؤشرات أهم البورصات العالمية

اليوم	أمس %	أسبوع %
EGX 30	▲ 3.89	▶ 0
29616.47	▶ 0	▲ 3.89
DJIA (أمريكا)	▼ 0.65	▼ 3
37735.11	▼ 0.65	▼ 3
FTSE 100 (إنجلترا)	▼ 0.38	▲ 0.69
7965.53	▼ 0.38	▲ 0.69
NIKKEI 225	▼ 1.94	▼ 1.34
38471.2	▼ 1.94	▼ 1.34
DFMI (دبي)	▲ 0.1	▲ 0.1
4248.22	▲ 0.1	▲ 0.1
TASI (السعودية)	▲ 0.33	▲ 0.02
12708.34	▲ 0.33	▲ 0.02

أسطول الشركة

سفينة	السفن المملوكة	السفن المستأجرة
مؤجرة للتغير	4	0
لحساب الشركة	9	0
حوض / إصلاح (وادي البستان)	1	0
توقف / انتظار تشغيل	0	0
إجمالي	14	0

السوق المستقبلي (FFA) لإيجارات سفن Panamax

دولار/يوم	اليوم	تغير عن أمس	اليوم	تغير عن أمس	متوسط مسار رحلة دائرية بالأطلنطي
15907	13701	▼ 350	13701	▶ 0	أبريل 2024
17243	13751	▼ 457	13751	▶ 0	مايو 2024
17422	13584	▼ 425	13584	▶ 0	يونيو 2024
17505	12773	▼ 267	12773	▶ 0	الربع الثالث من 2024
16586	12701	▼ 207	12701	▶ 0	الربع الرابع من 2024
13893	14267	▼ 164	14267	▶ 0	الربع الأول من 2025

أسعار الوقود Bunker

بورسعيد	اسطنبول	سنغافورة
927	905	808
685	699	648
51	2	2
43	6	10

أسعار أهم السلع في السوق العالمي

اليوم	التغير عن أمس %	التغير عن ذات اليوم الأسبوع % الماضي
90.32	▲ 0.24	▼ 0.93
208.87	▲ 0.22	▲ 0.22