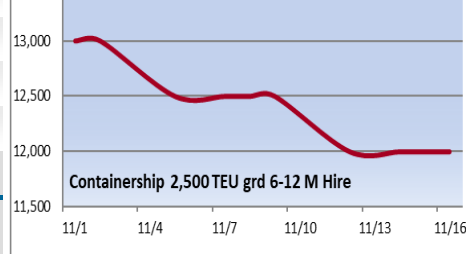
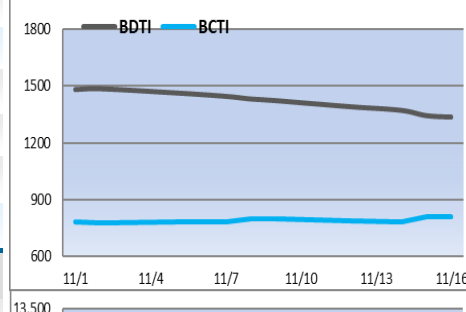
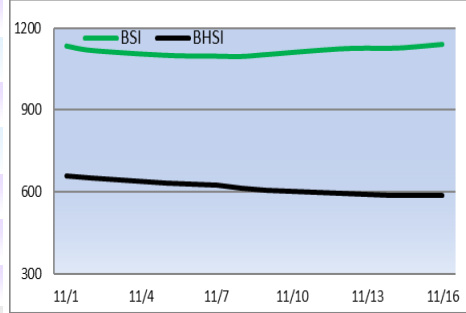
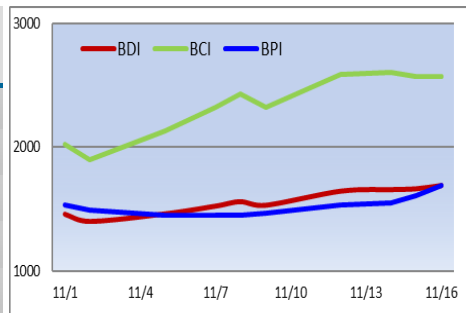




| التغير الأسبوعي | التغير اليومي | اليوم | دولار/ يوم                              |
|-----------------|---------------|-------|---|
| ▲ 158           | ▲ 26          | 1688  | BDI (point)                             |
| ▲ 256           | ▶ 0           | 2574  | BCI (point)                             |
| ▲ 223           | ▲ 86          | 1693  | BPI 82 (point)                          |
| ▲ 37            | ▲ 8           | 1141  | BSI (point)                             |
| ▼ 19            | ▲ 1           | 588   | BHSI (point)                            |
| ▲ 2128          | ▲ 6           | 21350 | CAPE Hire                               |
| ▲ 2010          | ▲ 777         | 13905 | PANAMAX Hire                            |
| ▲ 4560          | ▼ 1710        | 18066 | رحلة دائرية بالأطلنطي                   |
| ▲ 2010          | ▲ 777         | 15241 | KAMSARMAX Hire                          |
| ▲ 4560          | ▼ 1710        | 19350 | رحلة دائرية بالأطلنطي                   |
| ▲ 1709          | ▲ 611         | 24027 | رحلة الأطلنطي / الباسيفيك               |
| ▲ 1331          | ▲ 602         | 12756 | رحلة دائرية بالباسيفيك                  |
| ▲ 551           | ▲ 310         | 5229  | رحلة الباسيفيك / الأطلنطي               |
| ▲ 410           | ▲ 83          | 12549 | SUPRAMAX Hire                           |
| ▲ 81            | ▲ 181         | 8175  | رحلة الصين / شرق الهند                  |
| ▲ 972           | ▲ 522         | 10629 | رحلة إندونيسيا / جنوب الصين             |
| ▲ 988           | ▲ 681         | 9319  | رحلة دائرية بالباسيفيك                  |
| ▼ 340           | ▲ 20          | 10591 | HANDYSIZE Hire                          |
| ▼ 87            | ▼ 8           | 1337  | BDTI (point)                            |
| ▲ 583           | ▲ 3677        | 28891 | VLCC HIRE                               |
| ▼ 17467         | ▼ 3235        | 49099 | SUEZMAX Hire                            |
| ▼ 10542         | ▼ 1991        | 59551 | AFRAMAX Hire                            |
| ▲ 7             | ▼ 4           | 808   | BCTI (point)                            |
| ▲ 10870         | ▲ 4655        | 45148 | MR Atlantic Basket Hire                 |
| ▼ 500           |               | 12000 | Containership 2,500 TEU GRD 6-12 M Hire |



انتقدت شركة "إنرجي أسبكتس" السياسة الأمريكية في قطاع النفط، التي تحاول تقليل إيرادات النفط لروسيا من خلال عقوبات قاسية، من دون التأثير على السوق ككل. وقالت الشركة المؤسسة وكبيرة محلي النفط لدى "إنرجي أسبكتس"، خلال قمة السلع الأولية في لندن: "لا تزال المشكلة (في أسواق النفط) تكمن في ازدواجية السياسات التي تتبعها الولايات المتحدة. تريد خفض إيرادات روسيا دون التأثير سلباً على التدفقات". ووقعت الولايات المتحدة عقوبات على قطاع النفط الروسي، بعد بدء الأزمة الروسية الأوكرانية، وذلك لتقليل إيرادات النفط لروسيا، التي تعد من كبار المنتجين في السوق، لكن إمدادات النفط تأثرت بالفعل. ورفعت واشنطن عقوبات على فنزويلا، وهو أمر من المتوقع أن يحسن من إمدادات النفط للولايات المتحدة وأوروبا على حساب الصين، فيما استمر تصدير النفط من روسيا وإيران رغم العقوبات. وتتماسك أسعار برنت حالياً عند ما يفوق 82 دولاراً قليلاً، إذ أسهمت مخاوف بشأن النمو الاقتصادي والطلب في تثبيت الأسعار رغم الدعم الذي قدمه خفض "أوبك" وحلفائها والصراع في الشرق الأوسط. وذكرت "رويترز" أن وزارة الخزانة الأمريكية أرسلت إخطارات إلى شركات إدارة السفن تطلب فيها معلومات عن 100 سفينة تشبه في أنها تنتهك العقوبات الغربية على النفط الروسي. ويمثل هذا التحرك أكبر خطوة تتخذها الولايات المتحدة منذ أن فرضت واشنطن وحلفاؤها سقفاً للأسعار يهدف إلى تقييد إيرادات موسكو من النفط عقاباً لها على حربها مع أوكرانيا. وقالت الشركة المؤسسة وكبيرة محلي النفط لدى "إنرجي أسبكتس" أن إنتاج إيران ارتفع بنحو 600 ألف برميل يومياً. وتصدر إيران، العضو في "أوبك"، كميات قياسية من النفط إلى الصين كما توقعت، في هذا الصدد، أن تقوم السعودية بتمديد خفض الإمدادات الإضافية حتى الربع الأول على الأقل وربما النصف الأول من عام 2024. وسيعقد الاجتماع الوزاري المقبل لـ"أوبك بلس" في 26 نوفمبر لمناقشة توقعات السوق. في الأثناء، تراجعت أسعار النفط خلال تعاملات جلسة الأربعاء، وسط مؤشرات على أن الولايات المتحدة، أكبر منتج للنفط في العالم، بلغت ذروة الإنتاج مما طغى على تأثير إشارات إيجابية بخصوص الطلب على الخام من الصين، أكبر مستهلك للنفط.

أسعار صرف الدولار

| النوع    | اليوم (دولار) | أمس   | مقابل الدولار | مقابل الجنيه |
|----------|---------------|-------|---------------|--------------|
| جنيه     | 0.032         | 0.032 | ▶             | 30.85        |
| يورو     | 1.08          | 1.08  | ▶             | 33.48        |
| استرليني | 1.23          | 1.24  | ▼             | 38.32        |

السعر العالمي للذهب (أوقية / دولار)

| اليوم | تغير (أمس) | تغير (أسبوع) |
|-------|------------|--------------|
| 1967  | ▼ 3        | ▲ 17         |

مؤشرات أهم البورصات العالمية

| اليوم              | أمس %  | تغير (أسبوع) % |
|--------------------|--------|----------------|
| EGX 30             | 0      | ▲ 0.63         |
| DJIA (أمريكا)      | ▲ 0.47 | ▲ 2.58         |
| FTSE 100 (إنجلترا) | ▲ 0.62 | ▲ 1.15         |
| NIKKEI 225         | ▼ 0.28 | ▲ 2.38         |
| DFMI (دبي)         | ▲ 0.33 | ▲ 0.38         |
| TASI (السعودية)    | ▼ 0.04 | ▲ 1.12         |

أسطول الشركة

| سفينة               | السفن المملوكة | السفن المستأجرة |
|---------------------|----------------|-----------------|
| مؤجرة للغير         | 5              | 0               |
| لحساب الشركة        | 8              | 0               |
| حوض / إصلاح         | 0              | 0               |
| توقف / انتظار تشغيل | 0              | 0               |
| إجمالي              | 13             | 0               |

السوق المستقبلي (FFA) لإيجارات سفن Panamax

| دولار/يوم            | اليوم | تغير عن أمس | اليوم | تغير عن أمس |
|----------------------|-------|-------------|-------|-------------|
| نوفمبر 2023          | 14765 | ▲ 72        | 14251 | ▲ 250       |
| ديسمبر 2023          | 14540 | ▲ 258       | 13367 | ▲ 166       |
| يناير 2024           | 11768 | ▲ 107       | 11017 | ▲ 0         |
| الربع الأول من 2024  | 11595 | ▲ 111       | 10945 | ▶ 0         |
| الربع الثاني من 2024 | 13407 | ▲ 14        | 11901 | ▶ 0         |
| الربع الثالث من 2024 | 13293 | ▲ 11        | 11951 | ▶ 0         |

أسعار الوقود Bunker

| اليوم                | تغير (أمس) | اليوم | تغير (أمس) |
|----------------------|------------|-------|------------|
| نوفمبر 2023          | 576        | 885   | ▶ 0        |
| ديسمبر 2023          | 702        | 951   | ▶ 0        |
| يناير 2024           | 692        | 796   | ▶ 0        |
| الربع الأول من 2024  | 692        | 796   | ▶ 0        |
| الربع الثاني من 2024 | 692        | 796   | ▶ 0        |
| الربع الثالث من 2024 | 692        | 796   | ▶ 0        |

أسعار أهم السلع في السوق العالمي

| اليوم       | تغير عن أمس % | اليوم | تغير عن أمس % |
|-------------|---------------|-------|---------------|
| نوفمبر 2023 | 80.81         | 0.96  | ▼ 0.46        |
| ديسمبر 2023 | 215.44        | 0.27  | ▼ 1.57        |