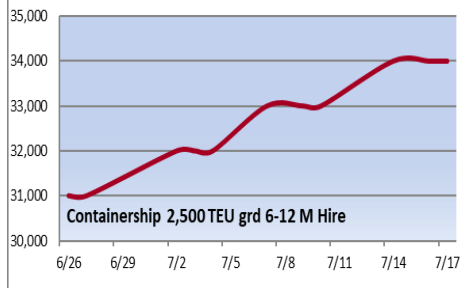
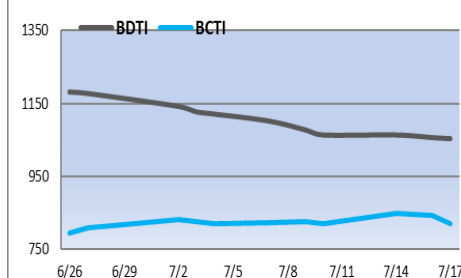
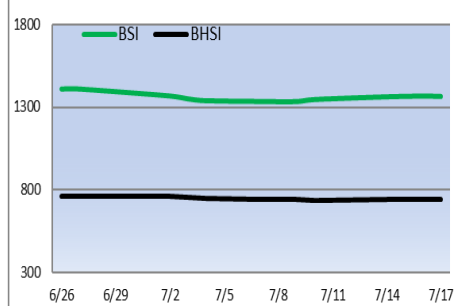
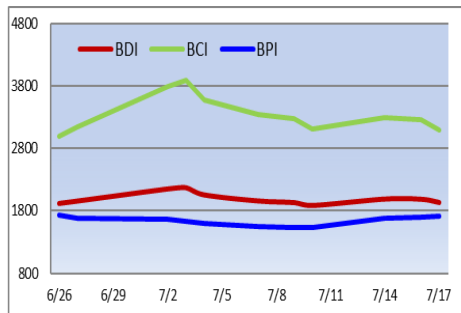




إصدار رقم (2850) الساعة 11:00

التغير الأسبوعي	التغير اليومي	اليوم	دولار / يوم
▲ 48	▼ 51	1942	BDI (point)
▼ 20	▼ 164	3099	BCI (point)
▲ 177	▲ 11	1713	BPI 82 (point)
▲ 19	▼ 2	1366	BSI (point)
▲ 6	▲ 1	743	BHSI (point)
▼ 167	▼ 1356	25702	CAPE Hire
▲ 1600	▲ 100	14084	PANAMAX Hire
▲ 2990	▲ 375	12701	رحلة دائرية بالأطلنطي
▲ 1600	▲ 100	15420	KAMSARMAX Hire
▲ 2990	▲ 375	13985	رحلة دائرية بالأطلنطي
▲ 2781	▲ 236	26745	رحلة الأطلنطي / الباسيفيك
▲ 909	▲ 55	13755	رحلة دائرية بالباسيفيك
▲ 254	▲ 7	6204	رحلة الباسيفيك / الأطلنطي
▲ 212	▼ 15	15030	SUPRAMAX Hire
▲ 294	▲ 56	13444	رحلة الصين / شرق الهند
▲ 472	▲ 43	13893	رحلة إندونيسيا / جنوب الصين
▲ 787	▲ 212	13181	رحلة دائرية بالباسيفيك
▲ 121	▲ 19	13379	HANDYSIZE Hire
▼ 10	▼ 3	1054	BDTI (point)
▼ 1600	▼ 795	27069	VLCC HIRE
▼ 499	▼ 337	40438	SUEZMAX Hire
▲ 1770	▼ 52	39931	AFRAMAX Hire
▲ 2	▼ 21	821	BCTI (point)
▲ 12746	▲ 2654	44280	MR Atlantic Basket Hire
▲ 1000		34000	Containership 2,500 TEU GRD 6-12 M Hire



تعاقدت الهيئة العامة للسلع التموينية على شراء 770 ألف طن قمح روسي وبلغاري من خلال ممارسة دولية أغلقت أمس الثلاثاء. وأوضحت الهيئة، أن الكمية تتضمن 720 ألف طن قمح روسي و50 ألف طن قمح بلغاري. وقد تم ترسية عقود نقل 9 شحنات تمثل إجمالي مشتريات الهيئة أمس لصالح شركة الملاحة الوطنية. وقدر محللون وتجار قيام الهيئة بشراء كمية كبيرة من القمح في ممارسة وهو أمر يبدو غير معتاد بانخفاض أسعار القمح الروسي خلال الفترة الحالية. وكانت أسعار تصدير القمح الروسي تراجعها الأسبوع الماضي مع وصول المحصول الجديد إلى الأسواق بعد بداية مبكرة لموسم الحصاد. وقال محللون أن التقديرات الأولية لصادرات يوليو تشير إلى احتمال حدوث انخفاض حاد. وذكرت شركة إيكار للاستشارات أن سعر القمح الروسي الذي يحتوي على 12.5% بروتين في المحصول الجديد والمقرر للتسليم على ظهر السفينة في أغسطس بلغ 216 دولاراً للطن في نهاية الأسبوع الماضي، وهو أقل بنحو عشرة دولارات عن الأسبوع السابق. وحددت شركة سوفيكوم سعر القمح الذي يحتوي على نسبة بروتين 12.5% لأقرب تسليم عند 221 إلى 224 دولاراً للطن في نهاية الأسبوع الماضي، مقارنة بنحو 227 إلى 229 دولاراً للطن للتسليم على ظهر السفينة. وربط رئيس إيكار انخفاض الأسعار باقتراب نزوة موسم الحصاد والإمدادات الموسمية. وذكرت سوفيكوم في مذكرة أسبوعية "السوق الروسية بدأت تشعر بضغط الحصاد". ورفعت سوفيكوم الأسبوع الماضي توقعات محصول القمح الروسي الجديد إلى 84.1 مليون طن من 80.7 مليون في تقديرات سابقة، مع تعديل بيانات الإنتاج لجميع المناطق الرئيسية بالزيادة. وحصد المزارعون الروس حتى 28 يونيو 10.3 مليون طن من الحبوب مقارنة بنحو 2.1 مليون قبل عام، وذلك من 2.4 مليون هكتار مقارنة بنصف مليون. وبلغ متوسط الإنتاجية 4.25 طن للهكتار ارتفاعاً من نحو 3.97 طن للهكتار قبل عام.

## أسعار صرف الدولار

النوع	مقابل الدولار	أمس	التغير (دولار)	النوع
جنيه	48.09	0.021	▲ 0.021	مقابل الجنيه
يورو	0.91	1.08	▲ 1.08	مقابل اليورو
استرليني	0.77	1.29	▲ 1.29	مقابل الاسترليني

## السعر العالمي للذهب (أوقية / دولار)

اليوم	تغير (أمس) %	تغير (أسبوع)
2463.99	▼ 0.15	▲ 95.81

## مؤشرات أهم البورصات العالمية

اليوم	أمس %	أسبوع %
EGX 30	▲ 4.23	▲ 1.85
27828.92	▲ 0	▼ 2.24
DJIA (أمريكا)	▲ 1.85	▲ 4.23
40954.48	▲ 1.85	▲ 4.23
FTSE 100 (إنجلترا)	▼ 0.22	▲ 0.31
8164.9	▼ 0.22	▲ 0.31
NIKKEI 225	▼ 0.32	▼ 1.65
41141.77	▼ 0.32	▼ 1.65
DFMI (دبي)	▲ 0.12	▲ 0.78
4114.57	▲ 0.12	▲ 0.78
TASI (السعودية)	▲ 1.11	▲ 2.55
12080.37	▲ 1.11	▲ 2.55

## أسطول الشركة

سفنينة	السفن المملوكة	السفن المستأجرة
مؤجرة للغير	9	0
لحساب الشركة	5	0
حوض / إصلاح	0	0
توقف / انتظار تشغيل	0	0
إجمالي	14	0

## السوق المستقبلي (FFA) لإيجارات سفن Panamax

دولار/يوم	اليوم	تغير عن أمس	اليوم	تغير عن أمس	متوسط مسار رحلة دائرية بالأطلنطي
يوليو 2024	14897	▼ 332	13067	▲ 0	تغير عن أمس
أغسطس 2024	15747	▼ 464	13251	▲ 0	
سبتمبر 2024	16482	▼ 468	13167	▲ 0	
الربع الرابع من 2024	16910	▼ 290	12873	▲ 0	
الربع الأول من 2025	13879	▼ 257	13401	▲ 0	
الربع الثاني من 2025	15450	▼ 179	13851	▲ 0	

## أسعار الوقود Bunker

اليوم	تغير (أمس) %	اليوم	تغير (أمس) %
بور سعيد	▲ 3	845	▲ 16
اسطنبول	▼ 1	826	▼ 4
سنغافورة	▼ 4	743	▼ 3

## أسعار أهم السلع في السوق العالمي

اليوم	التغير عن أمس %	اليوم	التغير عن أمس %
البتترول الخام برنت (دولار)	▼ 0.19	83.57	▼ 0.63
قمح * (دولار/طن)	▲ 0	195.82	▼ 6.41