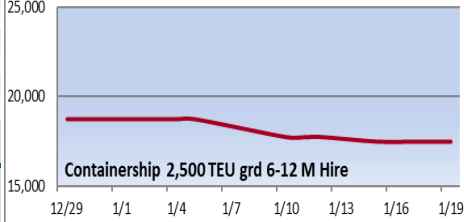
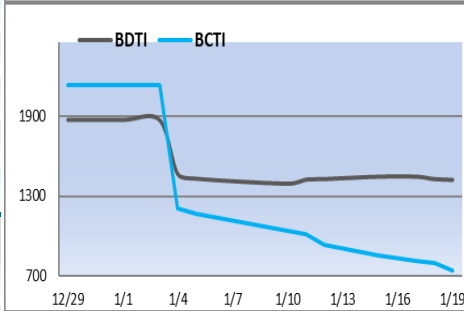
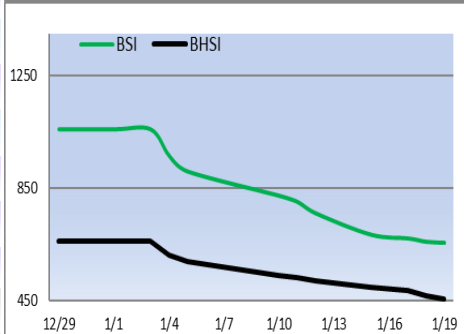
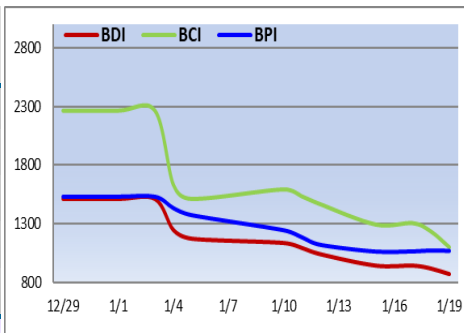




التغير الأسبوعي	التغير اليومي	اليوم	دولار / يوم
▼ 169	▼ 47	874	BDI (point)
▼ 363	▼ 133	1107	BCI (point)
▼ 51	▼ 3	1075	BPI 82 (point)
▼ 105	▼ 4	657	BSI (point)
▼ 63	▼ 10	458	BHSI (point)
▼ 3006	▼ 1105	9182	CAPE Hire
▼ 465	▼ 27	8336	PANAMAX Hire
▼ 2225	▼ 400	7126	رحلة دائرية بالأطلنطي
▼ 465	▼ 27	9672	KAMSARMAX Hire
▼ 2225	▼ 400	8410	رحلة دائرية بالأطلنطي
▼ 1259	▲ 95	18200	رحلة الأطلنطي / الباسيفيك
▼ 262	▲ 163	7094	رحلة دائرية بالباسيفيك
▼ 636	▲ 9	4005	رحلة الباسيفيك / الأطلنطي
▼ 1165	▼ 51	7222	SUPRAMAX Hire
▼ 132	▲ 87	5156	رحلة الصين / شرق الهند
▲ 257	▲ 232	5443	رحلة إندونيسيا / جنوب الصين
▲ 585	▲ 353	4544	رحلة دائرية بالباسيفيك
▼ 1138	▼ 190	8242	HANDYSIZE Hire
▲ 6	▼ 6	1421	BDTI (point)
▼ 8861	▼ 438	11057	VLCC HIRE
▲ 16709	▼ 4052	88855	SUEZMAX Hire
▲ 775	▲ 385	67928	AFRAMAX Hire
▼ 200	▼ 62	739	BCTI (point)
▲ 2727	▲ 1646	24927	MR Atlantic Basket Hire
▼ 250		17500	Containership 2,500 TEU GRD 6-12 M Hire



تستهدف الحكومة الهندية إنتاج شركة الفحم الهندية "كول إنديا ليمتد" 780 مليون طن في السنة المالية التي تبدأ في الأول من أبريل المقبل، بحسب بيان صادر عن وزارة الفحم. وأضاف البيان أن شركة "سينجاريني كوليرز" الهندية للتعدين تستهدف إنتاج 75 مليون طن، وتستهدف المناجم التجارية إنتاج 162 مليون طن، بحسب وكالة بلومبرج. ولدى شركة الفحم الهندية "كول إنديا" ما مجموعه 290 منجمًا. وأنتجت الشركة 513 مليون طن من الفحم حتى الآن خلال السنة المالية الحالية. ومن المتوقع أن تتجاوز شركة التعدين الحكومية المستهدف المحدد عند 700 مليون طن للسنة المنتهية في 31 مارس المقبل.

نقلت وكالة بلومبرج عن مصدر مطلع قوله أن السلطات الهندية تدرس بشكل فعلي رفع القيود المفروضة على بعض صادرات الأرز؛ نظراً لاستقرار الأسعار حالياً داخل البلاد. وقال المصدر، الذي طلب عدم الإفصاح عن هويته، أن المخزونات الحكومية تكفي لتلبية احتياجات برامج الرعاية الاجتماعية المحلية. وتمثل الهند نحو 40% من تجارة الأرز العالمية. ومن المرجح أن يؤدي أي تخفيف في قيود التصدير إلى تهدة الأسعار القياسية في آسيا، والتي يتم تداولها قرب أعلى مستوى لها منذ منتصف عام 2021. الخطوة الهندية تأتي تزامناً مع بيانات تؤكد تراجع أسعار الغذاء العالمية للشهر التاسع على التوالي في شهر ديسمبر الماضي، في ختام عام شهد موجة ارتفاعات كبيرة في الأسعار بسبب الإزمة الروسية الأوكرانية.

أسعار صرف الدولار

النوع	النوم (دولار)	أمس	مقابل الدولار	مقابل الجنيه
جنيه	0.034	0.034	29.6	1
يورو	1.08	1.08	0.92	31.98
استرليني	1.23	1.23	0.81	36.55

السعر العالمي للذهب (أوقية / دولار)

اليوم	تغير (أمس)	تغير (أسبوع)
1909	▲ 6	▲ 25

مؤشرات أهم البورصات العالمية

اليوم	أمس %	أسبوع %
EGX 30	▲ 2.96	▲ 0.03
15987.15	▲ 0.03	▲ 2.96
DJIA (أمريكا)	▼ 1.81	▼ 1.99
33296.96	▼ 1.81	▼ 1.99
FTSE 100 (إنجلترا)	▼ 0.26	▲ 1.37
7830.7	▼ 0.26	▲ 1.37
NIKKEI 225	▼ 1.44	▼ 0.17
26405.23	▼ 1.44	▼ 0.17
DFMI (دبي)	▼ 0.23	▲ 1.22
3341.53	▼ 0.23	▲ 1.22
TASI (السعودية)	▼ 0.31	▲ 0.01
10630.64	▼ 0.31	▲ 0.01

أسطول الشركة

سفنينة	السفن المملوكة	السفن المستأجرة
مؤجرة للغير	12	0
لحساب الشركة	0	0
حوض / إصلاح (إفوق)	1	0
توقف / انتظار تشغيل	0	0
إجمالي	13	0

السوق المستقبلي (FFA) لإيجارات سفن Panamax

دولار/يوم	اليوم	تغير عن أمس	اليوم	تغير عن أمس	متوسط مسار رحلة دائرية بالأطلنطي	المتوسط العام للممرات
0	12000	▼ 243	9771	0	تغير عن أمس	تغير عن أمس
0	11917	▼ 425	12754	0		
0	13633	▼ 250	13529	0		
0	12289	▼ 261	10494	0		
0	12961	▼ 257	14025	0		
0	14250	▼ 204	14214	0		

أسعار الوقود Bunker

LSMGO	VLSFO	دولار
855	555	اليوم
0	0	تغير (أمس)
1086	735	اليوم
2	6	تغير (أمس)
945	662	اليوم
18	14	تغير (أمس)

أسعار أهم السلع في السوق العالمي

اليوم	التغير عن أمس %	اليوم	التغير عن أمس %
84.38	▼ 0.71	2.17	▲
276.22	▲ 1.08	2.84	▲