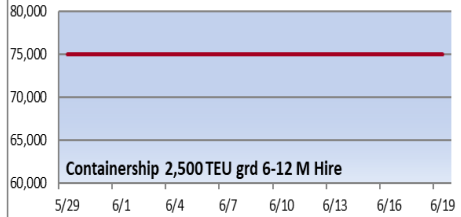
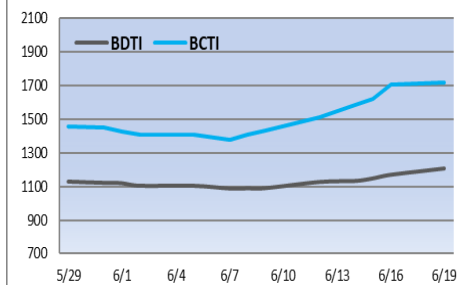
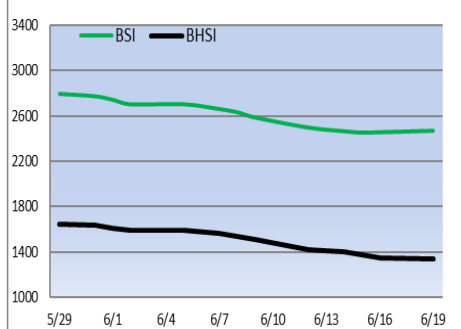
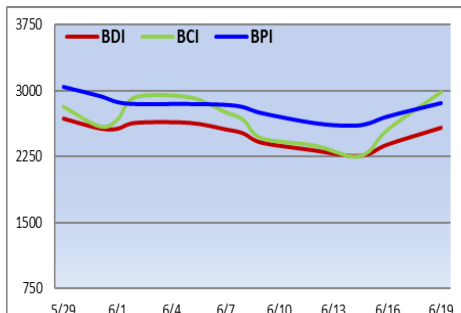




التغير الأسبوعي	التغير اليومي	اليوم	دولار / يوم
▲ 258	▲ 116	2578	BDI (point)
▲ 616	▲ 285	2987	BCI (point)
▲ 233	▲ 72	2862	BPI 82 (point)
▼ 28	▲ 7	2467	BSI (point)
▼ 74	▲ 2	1343	BHSI (point)
▲ 5111	▲ 2365	24776	CAPE Hire
▼ 2095	▲ 644	24421	PANAMAX Hire
▼ 3871	▲ 1361	23487	رحلة دائرية بالأطلنطي
▼ 2095	▲ 644	25757	KAMSARMAX Hire
▼ 3871	▲ 1361	24771	رحلة دائرية بالأطلنطي
▼ 1986	▲ 672	34727	رحلة الأطلنطي / الباسيفيك
▼ 1603	▲ 395	23878	رحلة دائرية بالباسيفيك
▼ 760	▲ 216	19755	رحلة الباسيفيك / الأطلنطي
▼ 301	▲ 78	27139	SUPRAMAX Hire
▼ 643	▲ 78	27114	رحلة الصين / شرق الهند
▲ 1392	▲ 425	30975	رحلة إندونيسيا / جنوب الصين
▲ 1743	▲ 478	26457	رحلة دائرية بالباسيفيك
▼ 1340	▲ 26	24169	HANDYSIZE Hire
▲ 79	▲ 6	1205	BDTI (point)
▲ 5783	▲ 1493	-28911	VLCC HIRE
▲ 14390	▲ 1016	20783	SUEZMAX Hire
▲ 7849	▲ 1092	23784	AFRAMAX Hire
▲ 203	▲ 9	1716	BCTI (point)
▼ 4114	▲ 6377	41904	MR Atlantic Basket Hire
▶ 0		75000	Containership 2,500 TEU GRD 6-12 M Hire



أظهرت بيانات من وزارة الزراعة الأوكرانية الخميس 16 يونيو، أن صادرات أوكرانيا من الحبوب هبطت حوالي 40% في النصف الأول من يونيو مقارنة مع الفترة نفسها في 2021 إلى 613 ألف طن. وأشارت البيانات إلى أن الكميات شملت 553 ألف طن من الذرة و42 ألف طن من القمح و15 ألف طن من الشعير، وصدرت أوكرانيا ما يصل إلى 6 ملايين طن من الحبوب شهرياً قبل أن تبدأ روسيا تدخلها العسكري للبلاد في 24 فبراير الذي تسميه موسكو عملية عسكرية خاصة، وهبطت الأحجام إلى حوالي مليون طن بينما اضطرت أوكرانيا، التي اعتادت أن تصدر معظم بضائعها من خلال موانئ بحرية، إلى نقل الحبوب بالقطارات عبر حدودها الغربية أو من خلال موانئها الصغيرة على نهر الدانوب. وأعلن وزير الزراعة الأوكراني أن العالم قد يواجه نقصاً في القمح لمدة ثلاثة مواسم على الأقل بحجب الكثير من المحصول الأوكراني من الأسواق الأمر الذي قد يدفع الأسعار نحو مستويات قياسية. وأضاف في تصريحات لرويترز أوكرانيا ستفصل عن السوق لوقت طويل. واعتادت أوكرانيا قبل حربها مع روسيا على تصدير ستة ملايين طن من القمح شهرياً وانخفض هذا العدد إلى 300 ألف طن في مارس وسجل حوالي مليون طن في أبريل. وتحاصر روسيا الخطوط البحرية لتصدير الحبوب الأوكرانية. وزرعت أوكرانيا 6.5 مليون هكتار بالقمح لمحصوله للعام 2022، لكن يمكن للمزارعين حصاد المحصول في خمسة ملايين هكتار فقط في مناطق تسيطر عليها الحكومة. وتسببت الحرب في ارتفاع العقود الآجلة الأمريكية والأوروبية للقمح إلى مستويات قياسية هذا العام.

أسعار صرف الدولار

اليوم (دولار)	أمس	مقابل الدولار	مقابل الجنيه
0.053	0.053	18.77	1
1.04	1.03	0.95	19.81
1.22	1.2	0.81	23.21

السعر العالمي للذهب (أوقية / دولار)

اليوم	تغير (أمس)	تغير (أسبوع)
1841	▲ 10	▼ 32

مؤشرات أهم البورصات العالمية

اليوم	أمس %	أسبوع %
EGX 30	▼ 3.6	▶ 0
DJIA (أمريكا)	▼ 4.79	▼ 0.13
FTSE 100 (إنجلترا)	▼ 4.12	▼ 0.41
NIKKEI 225	▼ 6.69	▼ 1.77
DFMI (دبي) 0.98	▼ 3.39	▼ 0.56
TASI (السعودية)	▼ 8.14	▼ 2.09

أسطول الشركة

سفينة	السفن المملوكة	السفن المستأجرة
مؤجرة للغير	7	1
لحساب الشركة	2	0
حوض	0	0
توقف / انتظار تشغيل (وادي العريش - وادي سدر - إدفو - إسنا - وادي العرب)	5	0
إجمالي	14	1

السوق المستقبلي (FFA) لإيجارات سفن Panamax

دولار/يوم	اليوم	تغير عن أمس	اليوم	تغير عن أمس	متوسط مسار رحلة دائرية بالأطلنطي	المتوسط العام للمسارات
يونيو 2022	23833	▲ 290	24129	▶ 0	23833	24129
يوليو 2022	23917	▲ 372	26436	▶ 0	23917	26436
أغسطس 2022	23500	▲ 250	26571	▶ 0	23500	26571
الربع الثالث من 2022	23556	▲ 298	26491	▶ 0	23556	26491
الربع الرابع من 2022	20467	▲ 333	24279	▶ 0	20467	24279
الربع الأول من 2023	15167	▲ 165	17336	▶ 0	15167	17336

أسعار الوقود Bunker

دولار	اليوم	تغير (أمس)
LSMGO	1300	▼ 30
VLSFO	680	▼ 20
نوفورسيسك	1495	▲ 40
اسطنبول	1087	▼ 16
سنغافورة	13	▼ 16

أسعار أهم السلع في السوق العالمي

اليوم	التغير عن أمس %	التغير عن ذات اليوم الأسبوع الماضي %
البتترول الخام برنت (دولار)	▼ 5.58	▼ 7.29
قمح * (دولار/طن)	▼ 1.5	▼ 3.41