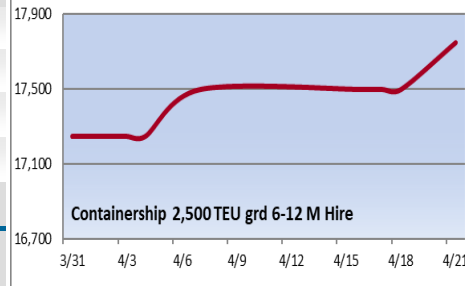
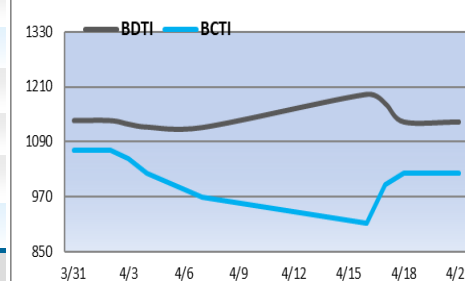
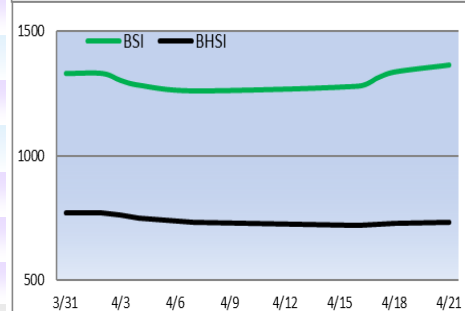
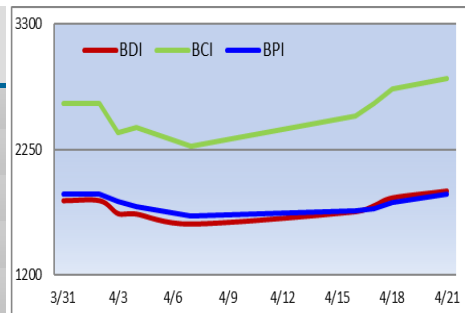




التغير الأسبوعي	التغير اليومي	اليوم	دولار / يوم
▲ 171	▲ 57	1901	BDI (point)
▲ 316	▲ 85	2845	BCI (point)
▲ 140	▲ 71	1876	BPI 82 (point)
▲ 85	▲ 28	1365	BSI (point)
▲ 14	▲ 6	735	BHSI (point)
▲ 2628	▲ 705	23598	CAPE Hire
▲ 1262	▲ 641	15549	PANAMAX Hire
▲ 2525	▲ 1425	14111	رحلة دائرية بالأطلنطي
▲ 1262	▲ 641	16885	KAMSARMAX Hire
▲ 2525	▲ 1425	15395	رحلة دائرية بالأطلنطي
▲ 2295	▲ 1136	27300	رحلة الأطلنطي / الباسيفيك
▲ 836	▲ 332	15328	رحلة دائرية بالباسيفيك
▲ 275	▲ 92	7270	رحلة الباسيفيك / الأطلنطي
▲ 936	▲ 311	15013	SUPRAMAX Hire
▲ 481	▲ 231	14019	رحلة الصين / شرق الهند
▲ 921	▲ 478	14357	رحلة إندونيسيا / جنوب الصين
▲ 906	▲ 481	13981	رحلة دائرية بالباسيفيك
▼ 251	▲ 104	13225	HANDYSIZE Hire
▼ 60	▼ 39	1134	BDTI (point)
▼ 2222	▼ 2143	39098	VLCC HIRE
▼ 4563	▼ 1983	42530	SUEZMAX Hire
▼ 5693	▼ 4133	43486	AFRAMAX Hire
▲ 109	▲ 26	1021	BCTI (point)
▼ 5261	▼ 3399	27060	MR Atlantic Basket Hire
▲ 250		17750	Containership 2,500 TEU GRD 6-12 M Hire



سجل إنتاج الصين من النفط الخام نمواً مطرداً خلال الأشهر الثلاثة الأولى من العام الجاري. وأشارت بيانات رسمية أصدرتها الهيئة الوطنية للإحصاءات، إلى أن إجمالي إنتاج البلاد من النفط الخام بلغ 53.48 مليون طن في الفترة من يناير حتى مارس، بزيادة قدرها 2.3% على أساس سنوي. وخلال الفترة ذاتها، استوردت الصين 137.36 مليون طن من النفط الخام، بزيادة 0.7% على أساس سنوي، حسيماً ورد في البيانات. يأتي هذا في الوقت الذي ارتفعت فيه أسعار النفط يوم الجمعة، نهاية تعاملات الأسبوع، لكنها تكبدت خسارة أسبوعية بعد أن قللت إيران من شأن هجمات يشتبه بأنها إسرائيلية على أراضيها، في مؤشر على إمكانية تجنب تصعيد الأعمال القتالية في الشرق الأوسط وارتفعت العقود الآجلة لخام برنت 18 سنتاً أو 0.21% عند التسوية إلى 87.29 دولار للبرميل. وزادت العقود الآجلة لخام غرب تكساس الوسيط الأمريكي تسليم مايو 41 سنتاً أو 0.5%، لتصل عند التسوية إلى 83.14 دولار للبرميل. وارتفعت العقود الآجلة الأكثر تداولاً تسليم يونيو 12 سنتاً إلى 82.22 دولار للبرميل. وارتفع الخام القياسي بأكثر من 3 دولارات للبرميل في وقت سابق من الجلسة، بعد سماع دوي انفجارات في مدينة أصفهان الإيرانية يوم الجمعة، فيما وصفته مصادر بأنه هجوم إسرائيلي، لكن المكاسب تراجعت بعد أن قللت طهران من شأن الواقعة، وأشارت إلى أنها ليست لديها أي خطط للرد. وعلى صعيد مصادر إنتاج الطاقة الأخرى في البلاد، انخفض إنتاج الفحم الصيني بنسبة 4.1% على أساس سنوي، ليصل إلى 1.11 مليار طن في الربع الأول من هذا العام، حسيماً أظهرت البيانات الرسمية. وفي مارس، تراجع إنتاج الفحم الخام في البلاد بواقع 4.2% على أساس سنوي، حسيماً ذكرت الهيئة الوطنية للإحصاءات. وفي الفترة من يناير إلى مارس، استوردت الصين 120 مليون طن من الفحم، بزيادة 13.9% عن الفترة نفسها من العام الماضي. على صعيد آخر، بلغ معدل استخدام القدرة الصناعية في الصين 73.6% في الربع الأول من العام الجاري، بانخفاض 0.7 نقطة مئوية عن الفترة نفسها من العام الماضي، وفقاً لبيانات صادرة عن الهيئة الوطنية للإحصاء.

أسعار صرف الدولار

النوع	النوم (دولار)	أمس	مقابل الدولار	مقابل الجنيه
جنيه	0.021	0.021	48.38	1
يورو	1.06	1.06	0.93	51.65
استرليني	1.23	1.24	0.8	60.32

السعر العالمي للذهب (أوقية / دولار)

اليوم	تغير (أمس) %	تغير (أسبوع)
2391.77	▲ 0.53	▲ 20.29

مؤشرات أهم البورصات العالمية

اليوم	أمس %	أسبوع %
EGX 30	▲ 0.67	▲ 0.56
28332.65	▲ 0	▼ 4.33
DJIA (أمريكا)	▲ 0.56	▲ 0.67
37986.4	▲ 0.24	▼ 0.87
FTSE 100 (إنجلترا)	▲ 0.24	▼ 0.87
7895.85	▼ 2.66	▼ 3.65
NIKKEI 225	▲ 0.21	▼ 3.35
37068.35	▲ 1.98	▼ 0.31
DFMI (دبي)	▲ 1.98	▼ 0.31
4174.56	▲ 0.29	▼ 1.62
TASI (السعودية)	▲ 0.29	▼ 1.62
12502.35		

أسطول الشركة

سفينة	السفن المملوكة	السفن المستأجرة
مؤجرة للتغير	5	0
لحساب الشركة	9	0
حوض / إصلاح	0	0
توقف / انتظار تشغيل	0	0
إجمالي	14	0

السوق المستقبلي (FFA) لإيجارات سفن Panamax

دولار/يوم	اليوم	تغير عن أمس	اليوم	تغير عن أمس	متوسط مسار رحلة دائرية بالأطلنطي
أبريل 2024	16200	▲ 207	13701	▲ 0	تغير عن أمس
مايو 2024	17927	▲ 543	13751	▲ 0	
يونيو 2024	18093	▲ 389	13584	▲ 0	
الربع الثالث من 2024	18007	▲ 390	12773	▲ 0	
الربع الرابع من 2024	16872	▲ 193	12701	▲ 0	
الربع الأول من 2025	14022	▲ 50	14267	▲ 0	

أسعار الوقود Bunker

اليوم	تغير عن أمس %	اليوم	تغير عن أمس %	بورسعيد
927	▲ 0	685	▼ 53	بورسعيد
898	▲ 1	684	▲ 10	اسطنبول
767	▼ 2	645	▼ 11	سنغافورة

أسعار أهم السلع في السوق العالمي

اليوم	تغير عن أمس %	اليوم	تغير عن أمس %	البتترول الخام برنت (دولار)
87.29	▲ 0.21	3.35	▼ 3.35	البتترول الخام برنت (دولار)
208.22	▲ 1.98	0.31	▼ 0.31	قمح * (دولار/طن)