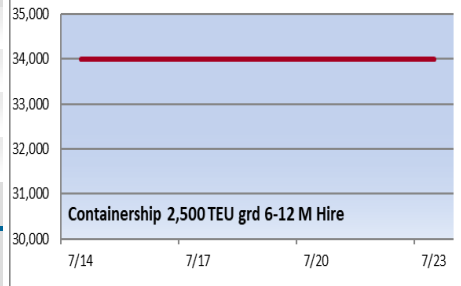
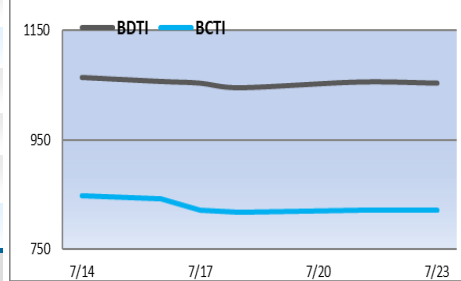
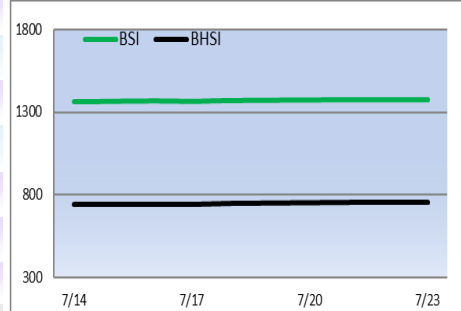
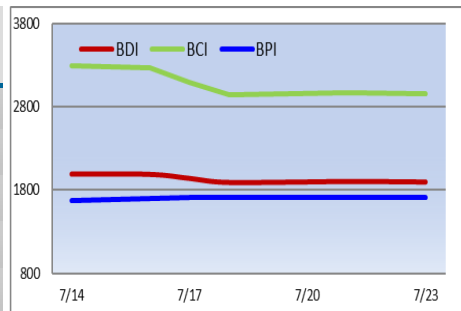




إصدار رقم (2853) الساعة 11:00

| التغير الأسبوعي | التغير اليومي | اليوم | دولار / يوم |
|--------------------|------------------|-------|--|
| ▼ 97 | ▼ 6 | 1896 | BDI (point) |
| ▼ 306 | ▼ 16 | 2957 | BCI (point) |
| ▲ 10 | ▼ 2 | 1712 | BPI 82 (point) |
| ▲ 6 | ▶ 0 | 1374 | BSI (point) |
| ▲ 14 | ▲ 4 | 756 | BHSI (point) |
| ▼ 2537 | ▼ 131 | 24521 | CAPE Hire |
| ▲ 85 | ▼ 22 | 14069 | PANAMAX Hire |
| ▲ 960 | ▲ 30 | 13286 | رحلة دائرية بالأطلنطي |
| ▲ 85 | ▼ 22 | 15405 | KAMSARMAX Hire |
| ▲ 960 | ▲ 30 | 14570 | رحلة دائرية بالأطلنطي |
| ▲ 664 | ▲ 5 | 27173 | رحلة الأطلنطي / الباسيفيك |
| ▼ 61 | ▼ 34 | 13639 | رحلة دائرية بالباسيفيك |
| ▲ 60 | ▲ 11 | 6257 | رحلة الباسيفيك / الأطلنطي |
| ▲ 71 | ▼ 1 | 15116 | SUPRAMAX Hire |
| ▲ 81 | ▲ 6 | 13469 | رحلة الصين / شرق الهند |
| ▲ 179 | ▲ 72 | 14029 | رحلة إندونيسيا / جنوب الصين |
| ▲ 400 | ▲ 141 | 13369 | رحلة دائرية بالباسيفيك |
| ▲ 252 | ▲ 69 | 13612 | HANDYSIZE Hire |
| ▼ 3 | ▼ 2 | 1054 | BDTI (point) |
| ▲ 5039 | ▲ 1680 | 32903 | VLCC HIRE |
| ▼ 5914 | ▼ 99 | 34861 | SUEZMAX Hire |
| ▼ 1255 | ▼ 563 | 38728 | AFRAMAX Hire |
| ▼ 20 | ▶ 0 | 822 | BCTI (point) |
| ▼ 3864 | ▲ 397 | 37764 | MR Atlantic Basket Hire |
| ▶ 0 | | 34000 | Containership 2,500 TEU GRD 6-12 M Hire |



يقول محللون أن أسعار تصدير القمح الروسي ظلت دون تغيير الأسبوع الماضي إذ لا تزال معدلات الشحن منخفضة كما أن المزارعين ليسوا في عجلة للبيع بالأسعار الحالية المنخفضة. وذكرت شركة إيكار للاستشارات أن سعر القمح الروسي الذي يحتوي على 12.5% بروتين في المحصول الجديد والمقرر تسليمه في أواخر أغسطس على أساس التسليم على ظهر السفينة بلغ 219 دولاراً للطن في نهاية الأسبوع الماضي، تماماً مثل الأسبوع السابق. وحددت شركة سوفيكوم سعر القمح الذي يحتوي على 12.5% بروتين لأقرب تسليم عند ما يتراوح بين 220 إلى 222 دولاراً للطن في نهاية الأسبوع الماضي، أي أعلى بقليل من 219 إلى 222 دولاراً للطن على أساس التسليم على ظهر السفينة في الأسبوع السابق. واشترت هيئة السلع التموينية، مشتري الحبوب الحكومي في مصر، شحنة كبيرة من القمح الروسي حجمها 720 ألف طن بسعر 221 دولاراً للطن على أساس التسليم على ظهر السفينة الأسبوع الماضي. ويعتقد التجار أن الجزائر اشترت أيضاً ما بين 700 ألف إلى 750 ألف طن من القمح من منطقة البحر الأسود. وكتب محللو سوفيكوم أن أسعار القمح في الموانئ الروسية لا تزال منخفضة وأن المزارعين ليسوا في عجلة من أمرهم للبيع، خاصة في المناطق الجنوبية. وأعلنت إيكار يوم الجمعة تخفيض توقعاتها لمحصول الحبوب لعام 2024 من 129.5 مليون طن إلى 128 مليون طن، إلى جانب تقليص توقعاتها لصادرات الحبوب لموسم 2024-2025 من 55.5 مليون طن إلى 55 مليون طن. وأبقت الشركة على توقعاتها لمحصول القمح دون تغيير. وبدأت روسيا موسم الحصاد قبل موعده بعدة أسابيع بسبب الظروف الجوية. وحتى 12 يوليو، حصد المزارعون الروس 32 مليون طن من الحبوب مقابل 12.2 مليون طن في الفترة نفسها من العام السابق. روسيا هي أكبر مصدر للقمح في العالم. وزادت صادراتها إلى 0.71 مليون طن من الحبوب الأسبوع الماضي مقارنة مع 0.6 مليون في الأسبوع السابق. وكتب محللو سوفيكوم نقلاً عن بيانات للموانئ أن الشحنات شملت 0.66 مليون طن من القمح ارتفاعاً من 0.51 مليون طن في الأسبوع السابق.

أسعار صرف الدولار

| النوع | النوم (دولار) | أمس | مقابل الدولار | مقابل الجنيه |
|----------|---------------|---------|---------------|--------------|
| جنيه | 0.021 | ▶ 0.021 | 48.46 | 1 |
| يورو | 1.08 | ▶ 1.08 | 0.91 | 52.8 |
| استرليني | 1.29 | ▶ 1.29 | 0.77 | 62.67 |

السعر العالمي للذهب (أوقية / دولار)

| اليوم | تغير (أمس) % | تغير (أسبوع) |
|-------|--------------|--------------|
| 2390 | ▼ 0.25 | ▼ 39.07 |

مؤشرات أهم البورصات العالمية

| اليوم | أمس % | أسبوع % |
|--------------------|--------|---------|
| EGX 30 | ▶ 0 | ▲ 3.72 |
| 28992.34 | ▶ 0 | ▲ 3.72 |
| DJIA (أمريكا) | ▲ 0.32 | ▲ 0.51 |
| 40415.44 | ▲ 0.32 | ▲ 0.51 |
| FTSE 100 (إنجلترا) | ▲ 0.53 | ▲ 0.19 |
| 8198.78 | ▲ 0.53 | ▲ 0.19 |
| NIKKEI 225 | ▼ 0.01 | ▼ 4.07 |
| 39594.39 | ▼ 0.01 | ▼ 4.07 |
| DFMI (دبي) | ▲ 0.14 | ▲ 1.65 |
| 4184.78 | ▲ 0.14 | ▲ 1.65 |
| TASI (السعودية) | ▲ 0.23 | ▲ 1.9 |
| 12174.76 | ▲ 0.23 | ▲ 1.9 |

أسطول الشركة

| سفنينة | السفن المملوكة | السفن المستأجرة |
|---------------------|----------------|-----------------|
| مؤجرة للتغير | 9 | 0 |
| لحساب الشركة | 5 | 0 |
| حوض / إصلاح | 0 | 0 |
| توقف / انتظار تشغيل | 0 | 0 |
| إجمالي | 14 | 0 |

السوق المستقبلي (FFA) لإيجارات سفن Panamax

| دولار/يوم | اليوم | تغير عن أمس | اليوم | تغير عن أمس | متوسط مسار رحلة دائرية بالأطلنطي |
|----------------------|-------|-------------|-------|-------------|----------------------------------|
| يوليو 2024 | 15054 | ▲ 82 | 13234 | ▶ 0 | تغير عن أمس |
| أغسطس 2024 | 16290 | ▲ 283 | 13251 | ▶ 0 | |
| سبتمبر 2024 | 17154 | ▲ 147 | 13167 | ▶ 0 | |
| الربع الرابع من 2024 | 17236 | ▲ 140 | 12873 | ▶ 0 | |
| الربع الأول من 2025 | 14236 | ▲ 57 | 13401 | ▶ 0 | |
| الربع الثاني من 2025 | 15686 | ▲ 75 | 13851 | ▶ 0 | |

أسعار الوقود Bunker

| اليوم | تغير (أمس) | دولار | بور سعيد |
|-------|------------|------------|----------|
| 815 | ▼ 62 | VLSFO | بور سعيد |
| 647 | ▼ 14 | LSMGO | بور سعيد |
| 808 | ▼ 13 | اليوم | اسطنبول |
| 639 | ▼ 5 | تغير (أمس) | اسطنبول |
| 732 | ▼ 9 | اليوم | سنغافورة |
| 616 | ▼ 8 | تغير (أمس) | سنغافورة |

أسعار أهم السلع في السوق العالمي

| اليوم | التغير عن أمس % | التغير عن ذات اليوم الأسبوع الماضي % |
|-----------------------------|-----------------|--------------------------------------|
| 82.47 | ▲ 0.09 | ▼ 2.28 |
| البتروال الخام برنت (دولار) | ▲ 0.09 | ▼ 2.28 |
| 200.6 | ▲ 0.6 | ▲ 2.44 |
| قمح * (دولار/طن) | ▲ 0.6 | ▲ 2.44 |