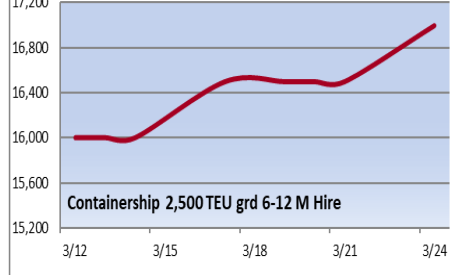
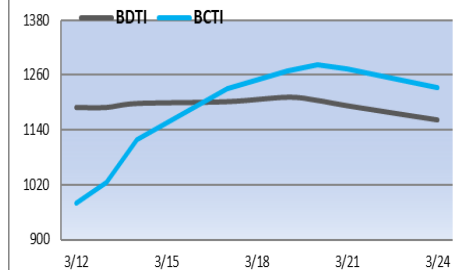
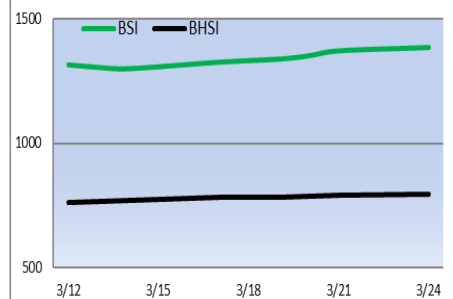
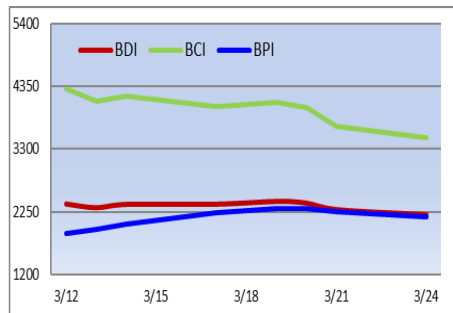




التغير الأسبوعي	التغير اليومي	اليوم	دولار / يوم
▼ 178	▼ 44	2196	BDI (point)
▼ 537	▼ 106	3482	BCI (point)
▼ 69	▼ 39	2165	BPI 82 (point)
▲ 57	▲ 4	1383	BSI (point)
▲ 14	▶ 0	795	BHSI (point)
▼ 4457	▼ 877	28875	CAPE Hire
▼ 623	▼ 351	18147	PANAMAX Hire
▲ 295	▼ 430	17261	رحلة دائرية بالأطلنطي
▼ 623	▼ 351	19483	KAMSARMAX Hire
▲ 295	▼ 430	18545	رحلة دائرية بالأطلنطي
▼ 441	▼ 509	30159	رحلة الأطلنطي / الباسيفيك
▼ 728	▼ 348	18200	رحلة دائرية بالباسيفيك
▲ 93	▼ 74	8581	رحلة الباسيفيك / الأطلنطي
▲ 627	▲ 45	15212	SUPRAMAX Hire
▲ 631	▲ 88	14044	رحلة الصين / شرق الهند
▼ 111	▼ 104	14425	رحلة إندونيسيا / جنوب الصين
▼ 72	▼ 65	14216	رحلة دائرية بالباسيفيك
▲ 252	▲ 7	14309	HANDYSIZE Hire
▼ 41	▼ 12	1161	BDTI (point)
▼ 6958	▼ 4138	44240	VLCC HIRE
▲ 1542	▲ 318	38056	SUEZMAX Hire
▼ 3342	▼ 447	38787	AFRAMAX Hire
▲ 4	▼ 15	1233	BCTI (point)
▼ 2460	▲ 1973	37572	MR Atlantic Basket Hire
▲ 500		17000	Containership 2,500 TEU GRD 6-12 M Hire



انخفضت أسعار تصدير القمح الروسي الأسبوع الماضي بسبب استمرار زيادة الإمدادات في السوق العالمية، في وقت يتوقع المحللون نمواً كبيراً في الشحنات من روسيا في مارس. وتكررت شركة إيكار للاستشارات الزراعية أن سعر القمح الروسي، الذي يحتوي على بروتين بنسبة 12.5% والمقرر توريده على أساس تسليم ظهر السفينة في أبريل، بلغ 198 دولاراً للطن المتري بانخفاض خمسة دولارات عن الأسبوع السابق. وربطت شركة سوفكون للاستشارات الزراعية نفس الفئة من القمح بسعر يتراوح بين 199 دولاراً و202 دولار للطن تسليم ظهر السفينة مقارنة بسعر يتراوح بين 208 دولارات و212 دولاراً في الأسبوع السابق. وقال رئيس اتحاد منتجي الحبوب الروسي في مؤتمر صحفي، الاثنين، "مضطرون لضخ كمياتنا في السوق المبيعات المتوقفة وغير الأخذ في التوسع. وتشير التوقعات حتى الآن إلى أسعار منخفضة جداً حتى نهاية الموسم". ونقلت سوفكون عن بيانات صادرة عن الموائى أن روسيا صدرت 1.15 مليون طن من الحبوب الأسبوع الماضي مقارنة مع 1.12 مليون طن في الأسبوع السابق، منها 1.03 مليون طن من القمح ارتفاعاً من 0.91 مليون طن في الأسبوع السابق. من جانبه، قدر الرئيس الروسي فلاديمير بوتين الأسبوع الماضي صادرات الحبوب الروسية في موسم 2023/2024 بنحو 65 مليون طن. وبحسب زلوتشيفسكي، فإن صادرات الحبوب الروسية هذا الموسم قد تصل إلى 70 مليون طن إذا وافقت الحكومة على زيادة حصة التصدير بمقدار أربعة ملايين طن. وأضاف أن الصادرات حتى الآن سجلت رقماً قياسياً بلغ 47 مليون طن.

أسعار صرف الدولار

النوع	النوم (دولار)	أمس	مقابل الدولار	مقابل الجنيه
جنيه	0.021	▶ 0.021	46.72	1
يورو	1.08	▲ 1.09	0.92	50.77
استرليني	1.25	▶ 1.27	0.79	59.21

السعر العالمي للذهب (أوقية / دولار)

اليوم	تغير (أمس) %	تغير (أسبوع)
2164.7	▼ 0.76	▲ 8.79

مؤشرات أهم البورصات العالمية

اليوم	أمس %	أسبوع %
EGX 30	▲ 0.45	▼ 6.8
DJIA (أمريكا)	▼ 0.77	▲ 1.97
FTSE 100 (إنجلترا)	▲ 0.61	▲ 2.63
NIKKEI 225	▲ 0.18	▲ 5.63
DFMI (دبي)	▲ 0.06	▲ 0.42
TASI (السعودية)	▲ 0.3	▲ 1.08

أسطول الشركة

سفنينة	السفن المملوكة	السفن المستأجرة
مؤجرة للتغير	6	0
لحساب الشركة	8	0
حوض / إصلاح	0	0
توقف / انتظار تشغيل	0	0
إجمالي	14	0

السوق المستقبلي (FFA) لإيجارات سفن Panamax

دولار/يوم	اليوم	تغير عن أمس	اليوم	تغير عن أمس	متوسط مسار رحلة دائرية بالأطلنطي	المتوسط العام للممرات
2024 مارس	14584	▲ 83	18486	▼ 68		
2024 أبريل	14201	▶ 0	19193	▼ 572		
2024 مايو	13751	▶ 0	19411	▼ 646		
الربع الثاني من 2024	13790	▶ 0	18848	▼ 500		
الربع الثالث من 2024	12767	▶ 0	18015	▼ 196		
الربع الرابع من 2024	12701	▶ 0	16661	▼ 164		

أسعار الوقود Bunker

اليوم	تغير (أمس)	اليوم	تغير (أمس)	دولار
895	▶ 0	665	▲ 35	LSMGO
886	▼ 5	677	▼ 1	VLSFO
792	▲ 3	642	▼ 2	بورسعيد
				اسطنبول
				سنغافورة

أسعار أهم السلع في السوق العالمي

اليوم	التغير عن أمس %	اليوم	التغير عن ذات اليوم الأسبوع الماضي %
85.43	▼ 0.41	0.11	▲
203.82	▲ 0.91	4.97	▲