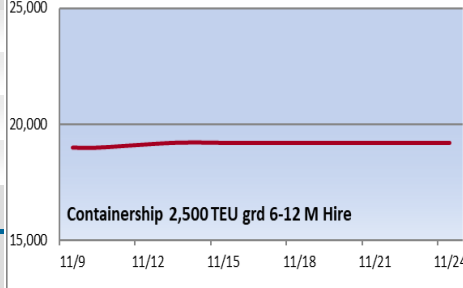
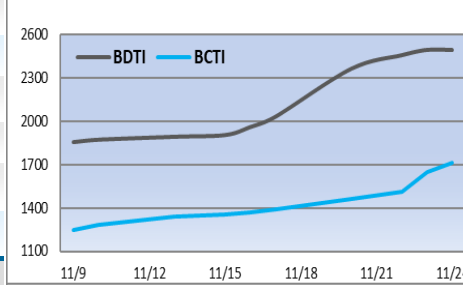
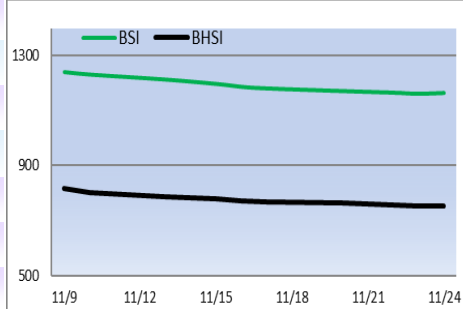
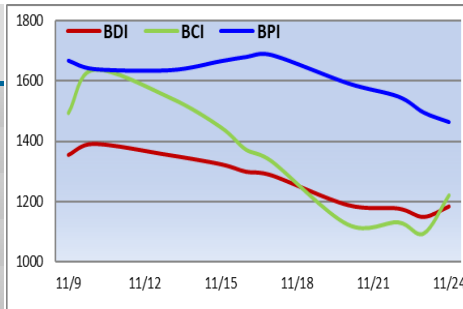




التغير الأسبوعي	التغير اليومي	اليوم	دولار / يوم
▼104	▲35	1184	BDI (point)
▼114	▲127	1219	BCI (point)
▼224	▼32	1464	BPI 82 (point)
▼17	▲3	1163	BSI (point)
▼16	▼1	752	BHSI (point)
▼948	▲1049	10106	CAPE Hire
▼2016	▼283	11844	PANAMAX Hire
▼1065	▲165	11621	رحلة دائرية بالأطلنطي
▼2016	▼283	13180	KAMSARMAX Hire
▼1065	▲165	12905	رحلة دائرية بالأطلنطي
▼1382	▲200	21309	رحلة الأطلنطي / الباسيفيك
▼3177	▼743	10918	رحلة دائرية بالباسيفيك
▼2233	▼443	9370	رحلة الباسيفيك / الأطلنطي
▼187	▲40	12796	SUPRAMAX Hire
▲587	▲335	8256	رحلة الصين / شرق الهند
▲1042	▲585	8771	رحلة إندونيسيا / جنوب الصين
▲1791	▲851	8544	رحلة دائرية بالباسيفيك
▼286	▼12	13539	HANDYSIZE Hire
▲462	▼1	2495	BDTI (point)
▼4099	▼5015	63516	VLCC HIRE
▲44298	▲376	132006	SUEZMAX Hire
▲41156	▼37	122869	AFRAMAX Hire
▲322	▲62	1711	BCTI (point)
▲15864	▼2929	64654	MR Atlantic Basket Hire
▶0		19200	Containership 2,500 TEU GRD 6-12 M Hire



واصل النشاط التجاري في منطقة اليورو تباطؤه في نوفمبر الحالي بوتيرة أقل، حسبما أظهرت بيانات مؤشر مديري المشتريات التي نشرتها مؤسسة ستاندرد أند بورز جلوبال وارتفع المؤشر الذي يترقبه الخبراء، من 47.3 نقطة في أكتوبر الماضي إلى 47.8 في نوفمبر، لكنه بقي دون 50 نقطة للشهر الخامس على التوالي. وأي تخط لمستوى 50 نقطة يعد نمواً. وبقي التضخم مرتفعاً في غالبية اقتصادات منطقة العملة الموحدة، لكن ستاندرد أند بورز قالت أن ضغوط التكلفة على المؤسسات ترتفع بشكل أيضاً، مضيفة أن ثقة الأعمال ترتفع رغم أنها لا تزال قاتمة. وحذر خبير الاقتصاد في نوفمبر سيزيد مخاطر دخول اقتصاد منطقة اليورو في ركود. وأضاف: حتى الآن، تتوافق بيانات الفصل الرابع مع تراجع الناتج المحلي الإجمالي بمعدل ربع سنوي يزيد قليلاً على 0.2%. لكنه أشار إلى أن قيود الإمدادات تظهر مؤشرات على التراجع مع تحسن أداء الموردين في قلب ألمانيا الصناعي بالمنطقة. ورغم تحسن الإمدادات للشركات، فلا تزال ألمانيا الصناعية العملاقة تشهد أسوأ تراجع في منطقة اليورو، حيث بلغ مؤشر مديري المشتريات 46.4 نقطة. أما فرنسا فكان أداؤها أفضل، لكنها مع ذلك سجلت انخفاضا في الإنتاج في نوفمبر الحالي، في أول تراجع للنشاط التجاري منذ شهر فبراير عام 2021. وقال كبير الاقتصاديين في كابيتال إيكونوميكس، أن زيادة مدينية في التصنيع تكمن وراء الأرقام التي جاءت أفضل من المتوقع. وأضاف: تشير هذه الدراسات إلى أن التراجع في الناتج المحلي الإجمالي في الفصل الرابع قد يكون أدنى قليلاً من الانخفاض بنسبة 0.5% على أساس ربع سنوي الذي سجلناه. كما قال أن (الدراسات) لا تزال ضعيفة للغاية وتشير إلى أن مشكلة التضخم في المنطقة لم تنته بعد. ومؤشرات التباطؤ تتزامن مع تسجيل ثقة المستهلكين في منطقة اليورو تحسناً ملحوظاً خلال الشهر الحالي لتصل إلى أعلى مستوياتها منذ 5 أشهر.

أسعار صرف الدولار

اليوم (دولار)	أمس	مقابل الدولار	مقابل الجنيه
0.041	0.041	24.53	1
1.04	1.03	0.95	25.62
1.2	1.18	0.82	29.71

السعر العالمي للذهب (أوقية / دولار)

اليوم	تغير (أمس)	تغير (أسبوع)
1757	▲17	▼12

مؤشرات أهم البورصات العالمية

اليوم	أمس %	تغير (أسبوع) %
EGX 30	0	▲2.1
DJIA (أمريكا)	▲0.28	▲1.91
FTSE 100 (إنجلترا)	▲0.17	▲1.55
NIKKEI 225	▲0.95	▲1.62
DFMI (دبي)	▼0.11	▼0.76
TASI (السعودية)	▲0.32	▼1.67

أسطول الشركة

سفينة	السفن المملوكة	السفن المستأجرة
مؤجرة للغير	10	0
لحساب الشركة	1	0
حوض	0	0
توقف / انتظار تشغيل (وادي العرب)	1	0
إجمالي	12	0

السوق المستقبلي (FFA) لإيجارات سفن Panamax

دولار/يوم	اليوم	تغير عن أمس	اليوم	تغير عن أمس
نوفمبر 2022	13050	▲21	13200	▼800
ديسمبر 2022	11614	▲293	13250	▼333
يناير 2023	10429	▲308	11833	▶0
الربع الأول من 2023	10905	▲300	11833	▶0
الربع الثاني من 2023	12929	▲365	12750	▶0
الربع الثالث من 2023	12254	▲225	13733	▶0

أسعار الوقود Bunker

دولار	اليوم	تغير (أمس)
LSMGO	925	▶0
VLSFO	615	▶0
اليوم	1125	746
تغير (أمس)	▼3	▼1
اليوم	1027	678
تغير (أمس)	▲4	▲19

أسعار أهم السلع في السوق العالمي

اليوم	التغير عن أمس %	التغير عن ذات اليوم الأسبوع الماضي %
84.82	▼0.69	▼8.02
291.56	▼0.72	▼2.93