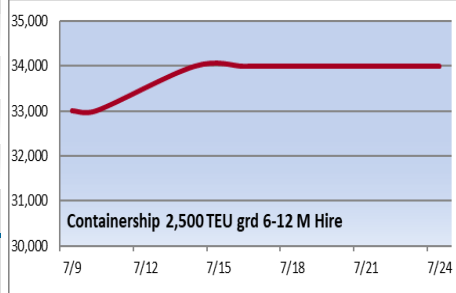
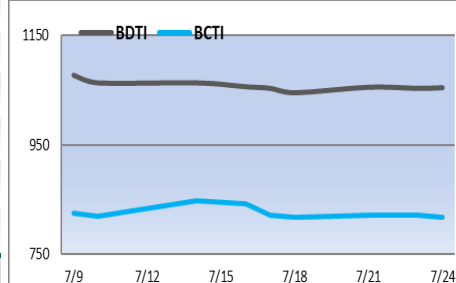
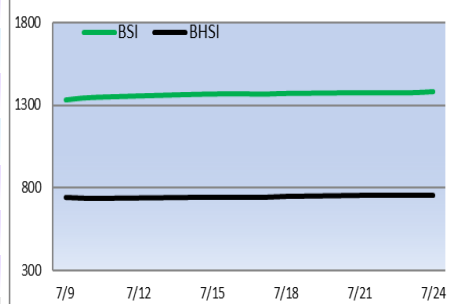
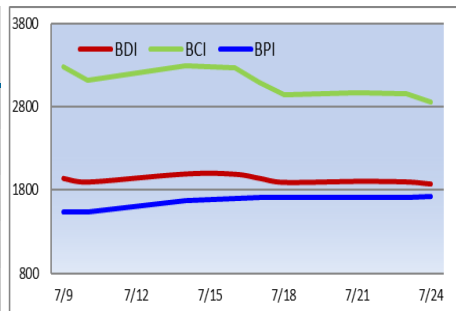




إصدار رقم (2854) الساعة 11:00

التغير الأسبوعي	التغير اليومي	اليوم	دولار/ يوم
▼ 73	▼ 27	1869	BDI (point)
▼ 245	▼ 103	2854	BCI (point)
▲ 15	▲ 16	1728	BPI 82 (point)
▲ 14	▲ 6	1380	BSI (point)
▲ 14	▲ 1	757	BHSI (point)
▼ 2037	▼ 856	23665	CAPE Hire
▲ 129	▲ 144	14213	PANAMAX Hire
▲ 1147	▲ 562	13848	رحلة دائرية بالأطلنطي
▲ 129	▲ 144	15549	KAMSARMAX Hire
▲ 1147	▲ 562	15132	رحلة دائرية بالأطلنطي
▲ 590	▲ 162	27335	رحلة الأطلنطي / الباسيفيك
▼ 190	▼ 74	13565	رحلة دائرية بالباسيفيك
▼ 31	▼ 84	6173	رحلة الباسيفيك / الأطلنطي
▲ 151	▲ 65	15181	SUPRAMAX Hire
▲ 69	▲ 44	13513	رحلة الصين / شرق الهند
▲ 264	▲ 128	14157	رحلة إندونيسيا / جنوب الصين
▲ 425	▲ 237	13606	رحلة دائرية بالباسيفيك
▲ 252	▲ 19	13631	HANDYSIZE Hire
▲ 1	▲ 1	1055	BDTI (point)
▲ 8166	▲ 2332	35235	VLCC HIRE
▼ 5878	▼ 301	34560	SUEZMAX Hire
▼ 1806	▼ 603	38125	AFRAMAX Hire
▼ 4	▼ 5	817	BCTI (point)
▼ 6172	▲ 344	38108	MR Atlantic Basket Hire
▶ 0		34000	Containership 2,500 TEU GRD 6-12 M Hire



بلغت توقعات منظمة الأغذية والزراعة بشأن مخزونات الحبوب العالمية 894 مليون طن في نهاية المواسم في عام 2025، حيث جرى خفضها بمقدار 2.9 ملايين طن منذ الشهر الأخير، لكنها ما زالت تشير إلى زيادة بنسبة 1.3% في المخزونات فوق مستوياتها في بداية الموسم. وفي ظل التوقعات الجديدة، قد يبقى المعدل العالمي لمخزونات الحبوب إلى استخدامها في الفترة 2024/2025 من دون أي تغيير يُذكر مقارنة بالموسم الأخير عند 30.8%، ما يبقى يشير إلى توقعات كافية من الإمدادات في الموسم الجديد. وتعكس هذه المراجعة إلى الأذني هذا الشهر إلى حد كبير انخفاضاً بمقدار 4.3 ملايين طن في توقعات مخزونات الحبوب الخشنة العالمية، ويعزى هذا الأمر بشكل رئيسي إلى تقديرات أدنى لمخزونات الذرة بالنسبة إلى أوكرانيا والبرازيل. ورغم هذه المراجعة إلى الأسفل، ما زال من المتوقع أن تزداد المخزونات العالمية من الحبوب الخشنة في الفترة 2024/2025 لتصل إلى 381 مليون طن، أي بزيادة نسبتها 2.8% عن مستوياتها في بداية الموسم. وفي المقابل، جرى رفع توقعات المخزونات العالمية من القمح هذا الشهر بمقدار 1.6 ملايين طن لتصل إلى 308 ملايين طن، لكنها ما زالت تشير إلى تراجع بنسبة 1.4% دون مستوياتها في بداية الموسم. وإن تراجعاً في توقعات مخزونات القمح بالنسبة إلى الاتحاد الروسي، بسبب توقع تدني الحصاد، يمثل الجزء الأكبر من المراجعة إلى الأسفل للمخزونات العالمية من القمح هذا الشهر. ومن المتوقع أن تسجل المخزونات العالمية من الأرز في نهاية موسم التسويق في الفترة 2024/2025 ما مقداره 204.9 ملايين طن، أي بتغيير بسيط مقارنة بتوقعات يونيو، وبنسبة 2.7% أعلى من المستويات القياسية المسجلة في بداية الموسم، الأمر الذي يعزى إلى حد كبير إلى التراكبات المتوقعة في الصين والهند، وبدرجة أقل في البرازيل وتايلند.

أسعار صرف الدولار

النوع	النوم (دولار)	أمس	مقابل الدولار	مقابل الجنيه
جنيه	0.021	0.021	48.41	1
يورو	1.08	1.08	0.92	52.54
استرليني	1.28	1.29	0.77	62.49

السعر العالمي للذهب (أوقية / دولار)

اليوم	تغير (أمس) %	تغير (أسبوع)
2417.61	▲ 0.36	▼ 46.38

مؤشرات أهم البورصات العالمية

اليوم	أمس %	أسبوع %
EGX 30	▲ 4.91	▶ 0
DJIA (أمريكا)	▼ 1.46	▼ 0.14
FTSE 100 (إنجلترا)	▲ 0.03	▼ 0.38
NIKKEI 225	▼ 4.83	▼ 1.11
DFMI (دبي)	▲ 2.55	▲ 0.08
TASI (السعودية)	▲ 0.21	▼ 0.57

أسطول الشركة

سفنينة	السفن المملوكة	السفن المستأجرة
مؤجرة للتغير	9	0
لحساب الشركة	5	0
حوض / إصلاح	0	0
توقف / انتظار تشغيل	0	0
إجمالي	14	0

السوق المستقبلي (FFA) لإيجارات سفن Panamax

دولار/يوم	اليوم	تغير عن أمس	اليوم	تغير عن أمس	متوسط مسار رحلة دائرية بالأطلنطي	متوسط العام للممرات
يوليو 2024	13317	▲ 83	15086	▲ 32	تغير عن أمس	اليوم
أغسطس 2024	13317	▲ 66	16600	▲ 310		
سبتمبر 2024	13167	▶ 0	17315	▲ 161		
الربع الرابع من 2024	12873	▶ 0	17344	▲ 108		
الربع الأول من 2025	13401	▶ 0	14325	▲ 89		
الربع الثاني من 2025	13851	▶ 0	15722	▲ 36		

أسعار الوقود Bunker

دولار	VLSFO	LSMGO	اليوم	تغير (أمس)	بورسعيد
اليوم	647	815	اليوم	▶ 0	اسطنبول
تغير (أمس)	▶ 0	▶ 0	تغير (أمس)	▼ 11	سنغافورة
اليوم	642	797	اليوم	▼ 3	
تغير (أمس)	▲ 2	▼ 11	تغير (أمس)	▼ 4	
اليوم	612	728	اليوم	▼ 3	
تغير (أمس)	▼ 3	▼ 4	تغير (أمس)		

أسعار أهم السلع في السوق العالمي

اليوم	التغير عن أمس %	التغير عن ذات اليوم الأسبوع الماضي %	اليوم	التغير عن أمس %
81.48	▲ 0.58	▼ 2.5	البتترول الخام برنت (دولار)	▼ 2.5
199.04	▼ 0.78	▲ 1.64	قمح * (دولار/طن)	▲ 1.64