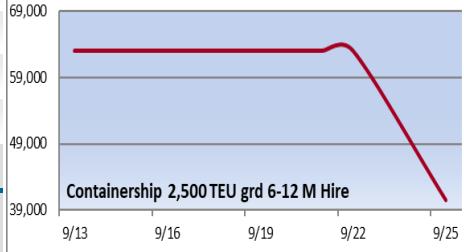
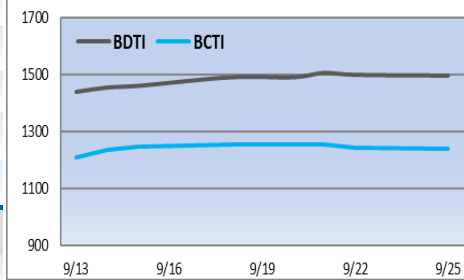
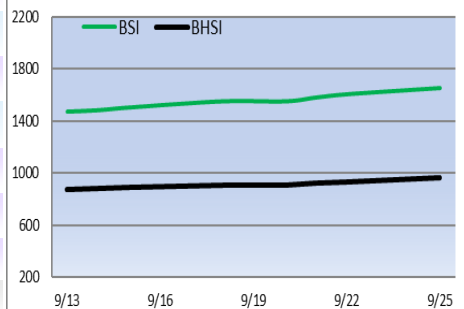
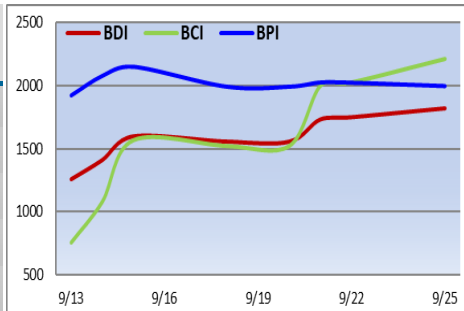




إصدار رقم (2501) بيانات الجمعة

التغير الأسبوعي	التغير اليومي	اليوم	دولار / يوم
▲ 263	▲ 96	1816	BDI (point)
▲ 687	▲ 277	2206	BCI (point)
▲ 5	▼ 3	1995	BPI 82 (point)
▲ 101	▲ 15	1652	BSI (point)
▲ 61	▲ 14	966	BHSI (point)
▲ 5694	▲ 2293	18293	CAPE Hire
▲ 46	▼ 24	16623	PANAMAX Hire
▲ 560	▲ 365	13651	رحلة دائرية بالأطلنطي
▲ 46	▼ 24	17959	KAMSARMAX Hire
▲ 560	▲ 365	14935	رحلة دائرية بالأطلنطي
▲ 600	▲ 250	24350	رحلة الأطلنطي / الباسيفيك
▼ 498	▼ 559	19714	رحلة دائرية بالباسيفيك
▲ 178	▼ 29	14271	رحلة الباسيفيك / الأطلنطي
▲ 1115	▲ 164	18172	SUPRAMAX Hire
▲ 440	▲ 104	16283	رحلة الصين / شرق الهند
▲ 1458	▲ 308	19225	رحلة إندونيسيا / جنوب الصين
▲ 1531	▲ 410	16567	رحلة دائرية بالباسيفيك
▲ 1102	▲ 253	17383	HANDYSIZE Hire
▲ 6	▲ 1	1498	BDTI (point)
▲ 3254	▲ 570	44167	VLCC HIRE
▲ 1031	▲ 1224	59472	SUEZMAX Hire
▲ 933	▲ 1144	44835	AFRAMAX Hire
▼ 13	▲ 14	1242	BCTI (point)
▲ 12700	▲ 9919	56286	MR Atlantic Basket Hire
▼ 22500		40500	Containership 2,500 TEU GRD 6-12 M Hire



قالت وزارة البنية التحتية الأوكرانية السبت أن إجمالي 211 سفينة تحمل 4.7 مليون طن من المنتجات الزراعية غادرت أوكرانيا حتى الآن بموجب اتفاق توسطت فيه الأمم المتحدة وتركيا لفتح الموانئ البحرية الأوكرانية. وأضافت الوزارة أن ثماني سفن تحمل 131300 طن من المنتجات الزراعية المقرر أن تغادر الموانئ الأوكرانية المظلة على البحر الأسود أمس السبت. من جانبها ذكرت وحدة مراقبة المحاصيل التابعة للاتحاد الأوروبي الإثنين في أحدث تقديراتها أن محصول الذرة في أوكرانيا التي تعصف بها الحرب من المتوقع أن يهبط 24% عن العام الماضي و5% عن المتوسط لـ5 أعوام إلى 32 مليون طن. وفيما يتعلق بدوار الشمس، والذي تعد أوكرانيا أحد أكبر مصدريه في العالم، من المتوقع أن يتراجع المحصول 15% عن العام الماضي إلى 13.9 مليون طن، بانخفاض 2% عن المتوسط لـ5 سنوات. وقالت الوحدة في تقرير "حرب روسيا ضد أوكرانيا شهدت انخفاضاً في المنطقة المزروعة بالذرة وبدوار الشمس، وبالتالي فإن توقعاتنا للإنتاج للمحصولين كليهما أقل من المتوسط لـ5 سنوات". وأضافت أن حوالي 4% من إنتاج الذرة و10% من دوار الشمس و7% من فول الصويا هي في مناطق تشهد حالياً أعمالاً عسكرية. وبالنسبة للمحاصيل الشتوية، التي انتهى موسم حصادها، فإن الحصة تبلغ 22% من مجمل إنتاج القمح اللين و20% للشعير و13% لنبذور اللفت.

أسعار صرف الدولار

النوع	اليوم (دولار)	أمس	مقابل الدولار	مقابل الجنيه
جنيه	0.052	0.052	19.5	1
يورو	1.03	1.01	0.96	19.2
استرليني	0.92	0.89	1.08	21.98

السعر العالمي للذهب (أوقية / دولار)

اليوم	تغير (أمس)	تغير (أسبوع)
1645	▼ 16	▼ 32

مؤشرات أهم البورصات العالمية

اليوم	أمس %	أسبوع %
EGX 30	0	1.45
DJIA (أمريكا)	▼ 1.62	▼ 4
FTSE 100 (إنجلترا)	▼ 1.97	▼ 3.01
NIKKEI 225	▼ 0.58	▼ 1.5
DFMI (دبي)	▼ 0.72	▼ 2.3
TASI (السعودية)	▼ 2.78	▼ 4.66

أسطول الشركة

سفينة	السفن المملوكة	السفن المستأجرة
مؤجرة للغير	5	0
لحساب الشركة	7	0
حوض	0	0
توقف / انتظار تشغيل (وادي سندر)	1	0
إجمالي	13	0

السوق المستقبلي (FFA) لإيجارات سفن Panamax

دولار/يوم	اليوم	تغير عن أمس	اليوم	تغير عن أمس	متوسط مسار رحلة دائرية بالأطلنطي	متوسط العام للممرات
2022 سبتمبر	10917	▲ 43	15450	▲ 43	0	10917
2022 أكتوبر	12417	▲ 886	18986	▲ 886	0	12417
2022 نوفمبر	13667	▲ 182	17836	▲ 182	0	13667
الربع الرابع من 2022	13167	▲ 526	17724	▲ 526	0	13167
الربع الأول من 2023	14833	▲ 221	11964	▲ 221	0	14833
الربع الثاني من 2023	15083	▲ 247	13043	▲ 247	0	15083

أسعار الوقود Bunker

دولار	اليوم	تغير (أمس)	نوفورسيسك
LSMGO	980	0	0
VLSFO	680	0	0
اليوم	1193	789	اسطنبول
تغير (أمس)	▼ 8	▼ 10	5.69
اليوم	926	690	سنگافورة
تغير (أمس)	▼ 23	▼ 18	2.41

أسعار أهم السلع في السوق العالمي

اليوم	التغير عن أمس %	التغير عن ذات اليوم الأسبوع الماضي %
86.15	▼ 4.76	▼ 5.69
323.52	▼ 1.48	▲ 2.41

* أسعار القمح الأمريكي Soft Red Winter طبقاً لأسعار بورصة شيكاغو